DÉTERMINANTS DE LA SANTÉ

*ADAPTATION SOCIALE*

# Signalements d'enfants ayant été retenus pour évaluation selon la problématique (2015-2016 à 2019-2020)

Mise à jour Juillet 2020

## *DÉFINITION*

La Loi sur la protection de la jeunesse (LPJ) a pour but d'assurer la protection des enfants de moins de 18 ans dont la sécurité ou le développement est ou peut être compromis, que ce soit pour des problèmes de négligence, d'abus physiques, d'abus sexuels, de troubles de comportement, d'abandon ou de mauvais traitements psychologiques.

Nombre moyen : Nombre annuel moyen de signalements d'enfants retenus pour évaluation dans le cadre de la LPJ selon la problématique, pour une période donnée.

Proportion : Rapport pour une période donnée du nombre annuel moyen de signalements retenus pour évaluation selon la problématique, sur l'ensemble des signalements retenus durant la même période.



## *SOURCES*

Direction du programme Jeunesse, CISSS de l'Abitibi-Témiscamingue, années financières 2015-2016 à 2019-2020. Traitement des données par la Direction de santé publique.

Banque provinciale de données, Système PIJ, 2015-2016 à 2019-2020.

## *NOTES*

En 2007-2008, la loi a été modifiée et la catégorie « Mauvais traitement psychologique » a été ajoutée aux problématiques. Par conséquent, les données antérieures à cette modification, selon la problématique, ne peuvent être comparées aux données plus récentes.

L'analyse distingue la population des communautés autochtones, dite « sur réserve », de la population allochtone et autochtone « hors réserve » en raison de leurs particularités en ce qui concerne les problèmes vécus, les besoins et les services assurés.

## *ALLOCHTONES ET AUTOCHTONES HORS RÉSERVE*

### Signalements d'enfants ayant été retenus pour évaluation dans le cadre de la Loi sur la protection de la jeunesse (LPJ) selon la problématique (2015-2016 à 2019-2020)

| Territoires | Négligence | | Abus physique | | Abus sexuel | |
|---|---|---|---|---|---|---|
| | N moy/an | % | N moy/an | % | N moy/an | % |
| MRC de Témiscamingue | 57 | 48 (+) | 25 | 21 * | <10 | 6 ** |
| Ville de Rouyn-Noranda | 130 | 51 (+) | 46 | 18 (-) | 20 | 8 * |
| MRC d'Abitibi-Ouest | 72 | 48 (+) | 39 | 27 * | <10 | 5 ** |
| MRC d'Abitibi | 94 | 55 (+) | 40 | 23 * | <10 | 5 ** |
| MRC de la Vallée-de-l'Or | 187 | 53 (+) | 70 | 20 (-) | >10 | 5 * |
| Abitibi-Témiscamingue | 541 | 52 (+) | 221 | 21 (-) | 59 | 6 (-) |
| Québec | 9 537 | 33 | 9 012 | 31 | 2 773 | 10 |

N moy/an Nombre moyen par année

* Attention, estimation de qualité moyenne

** Estimation peu fiable en raison de la grande variabilité du taux

(+) (-) Valeur significativement plus élevée ou plus faible que celle de l'ensemble du Québec

La somme des parties peut différer du total en raison de l'arrondissement des nombres.

***ALLOCHTONES ET AUTOCHTONES HORS RÉSERVE***

## Signalements d'enfants ayant été retenus pour évaluation dans le cadre de la Loi sur la protection de la jeunesse (LPJ) selon la problématique (2015-2016 à 2019-2020)

| Territoires | Trouble de comportement | | Abandon | | Mauvais traitement psychologique | | Total | |
|---|---|---|---|---|---|---|---|---|
| | N moy/ an | % | N moy/ an | % | N moy/ an | % | N moy/ an | % |
| MRC de Témiscamingue | >10 | 10 * | 0 | 0 | 18 | 15 * | 119 | 100 |
| Ville de Rouyn-Noranda | 26 | 10 * | 0 | 0 | 35 | 14 * | 257 | 100 |
| MRC d'Abitibi-Ouest | <10 | 4 ** | 0 | 0 | 23 | 16 * | 148 | 100 |
| MRC d'Abitibi | 10 | 6 * | <10 | 0,3 ** | 17 | 10 * | 172 | 100 |
| MRC de la Vallée-de-l'Or | 29 | 8 * | <10 | 0,1 ** | 51 | 14 | 352 | 100 |
| Abitibi-Témiscamingue | 84 | 8 | <10 | 0,1 ** | 144 | 14 (-) | 1 049 | 100 |
| Québec | 2 480 | 9 | 55 | 0,2 | 4 911 | 17 | 28 893 | 100 |

N moy/an Nombre moyen par année

* Attention, estimation de qualité moyenne

** Estimation peu fiable en raison de la grande variabilité du taux

(+) (-) Valeur significativement plus élevée ou plus faible que celle de l'ensemble du Québec

La somme des parties peut différer du total en raison de l'arrondissement des nombres.

## *AUTOCHTONES SUR RÉSERVE*

### Signalements d'enfants ayant été retenus pour évaluation dans le cadre de la Loi sur la protection de la jeunesse (LPJ) selon la problématique (2015-2016 à 2019-2020)

| Territoires | Négligence | | Abus physique | | Abus sexuel | |
|---|---|---|---|---|---|---|
| | N moy/an | % | N moy/an | % | N moy/an | % |
| MRC de Témiscamingue | 22 | 52 * | <10 | 14 ** | <10 | 2 ** |
| MRC d'Abitibi | 26 | 67 * | <10 | 14 ** | <10 | 3 ** |
| MRC de la Vallée-de-l'Or | 98 | 58 | 25 | 15 * | >10 | 7 * |
| Abitibi-Témiscamingue | 147 | 58 | 36 | 14 * | 13 | 5 * |
| Québec | n.d. | n.d. | n.d. | n.d. | n.d. | n.d. |

N moy/an Nombre moyen par année

* Attention, estimation de qualité moyenne

** Estimation peu fiable en raison de la grande variabilité du taux

n.d. Donnée non disponible

La somme des parties peut différer du total en raison de l'arrondissement des nombres.

## *AUTOCHTONES SUR RÉSERVE*

### Signalements d'enfants ayant été retenus pour évaluation dans le cadre de la Loi sur la protection de la jeunesse (LPJ) selon la problématique (2015-2016 à 2019-2020)

| Territoires | Trouble de comportement | | Abandon | | Mauvais traitement psychologique | | Total | |
|---|---|---|---|---|---|---|---|---|
| | N moy/ an | % | N moy/ an | % | N moy/ an | % | N moy/ an | % |
| MRC de Témiscamingue | <10 | 6 ** | 0 | 0 | >10 | 26 * | 42 | 100 |
| MRC d'Abitibi | <10 | 3 ** | <10 | 0,5 ** | <10 | 13 ** | 40 | 100 |
| MRC de la Vallée-de-l'Or | 13 | 8 * | <10 | 0,2 ** | 23 | 14 * | 170 | 100 |
| Abitibi-Témiscamingue | 17 | 7 * | <10 | 0,2 ** | 39 | 16 * | 252 | 100 |
| Québec | n.d. | n.d. | n.d. | n.d. | n.d. | n.d. | n.d. | n.d. |

N moy/an Nombre moyen par année

* Attention, estimation de qualité moyenne

** Estimation peu fiable en raison de la grande variabilité du taux

n.d. Donnée non disponible

La somme des parties peut différer du total en raison de l'arrondissement des nombres.

## *ÉVOLUTION DANS LE TEMPS*

**Nombre de signalements d'enfants retenus pour évaluation dans le cadre de la LPJ, selon la problématique, allochtones et autochtones hors réserve, Abitibi-Témiscamingue, 2007-2008 à 2019-2020**

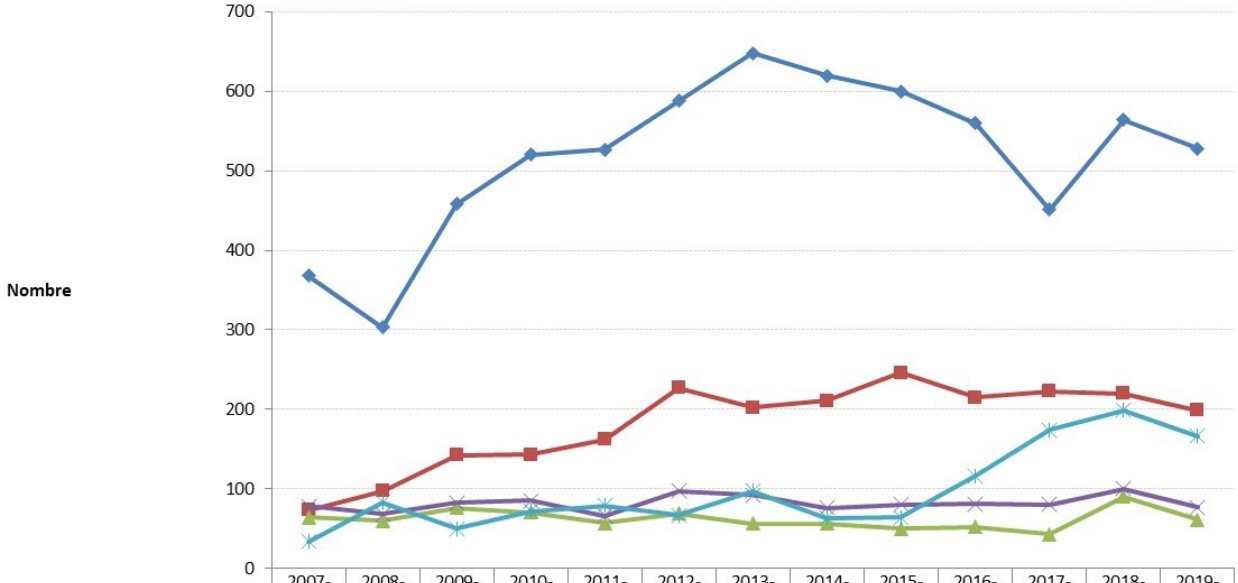


| | 2007-2008 | 2008-2009 | 2009-2010 | 2010-2011 | 2011-2012 | 2012-2013 | 2013-2014 | 2014-2015 | 2015-2016 | 2016-2017 | 2017-2018 | 2018-2019 | 2019-2020 |
|---|---|---|---|---|---|---|---|---|---|---|---|---|---|
| Négligence | 368 | 303 | 458 | 520 | 527 | 588 | 648 | 620 | 600 | 560 | 451 | 564 | 528 |
| Abus physique | 73 | 97 | 142 | 143 | 162 | 227 | 202 | 211 | 246 | 215 | 223 | 220 | 199 |
| Abus sexuel | 64 | 60 | 76 | 70 | 57 | 69 | 56 | 56 | 50 | 52 | 43 | 90 | 61 |
| Trouble de comportement | 78 | 68 | 82 | 85 | 66 | 97 | 92 | 76 | 80 | 81 | 80 | 100 | 77 |
| Mauvais traitement psycho | 34 | 83 | 50 | 72 | 79 | 67 | 97 | 63 | 64 | 116 | 174 | 199 | 166 |



## *SOURCE*

Direction du programme Jeunesse, CISSS de l'Abitibi-Témiscamingue, 2007-2008 à 2019-2020.

## *FAITS SAILLANTS*

De 2007-2008 à 2013-2014, le nombre de signalements retenus pour négligence a cru de façon importante dans la région chez les allochtones et les autochtones hors réserve, passant de 368 à 648. Par la suite, il a diminué puis augmenté à nouveau. Les signalements pour abus physique ont aussi augmenté, de moins de 100 à un peu plus de 200 par année. Pour leur part, les signalements pour mauvais traitement psychologique ont augmenté à partir de 2015-2016.

De 2015-2016 à 2019-2020 (voir les tableaux des pages 2 et 3), 52 % des signalements retenus en moyenne l'ont été pour négligence, une proportion significativement plus élevée qu'au Québec (33 %). En ce qui concerne ceux pour abus physique (21 %), abus sexuel (6 %) et mauvais traitement psychologique (14 %), les pourcentages régionaux sont tous inférieurs à ceux de la province.

## *ÉVOLUTION DANS LE TEMPS*

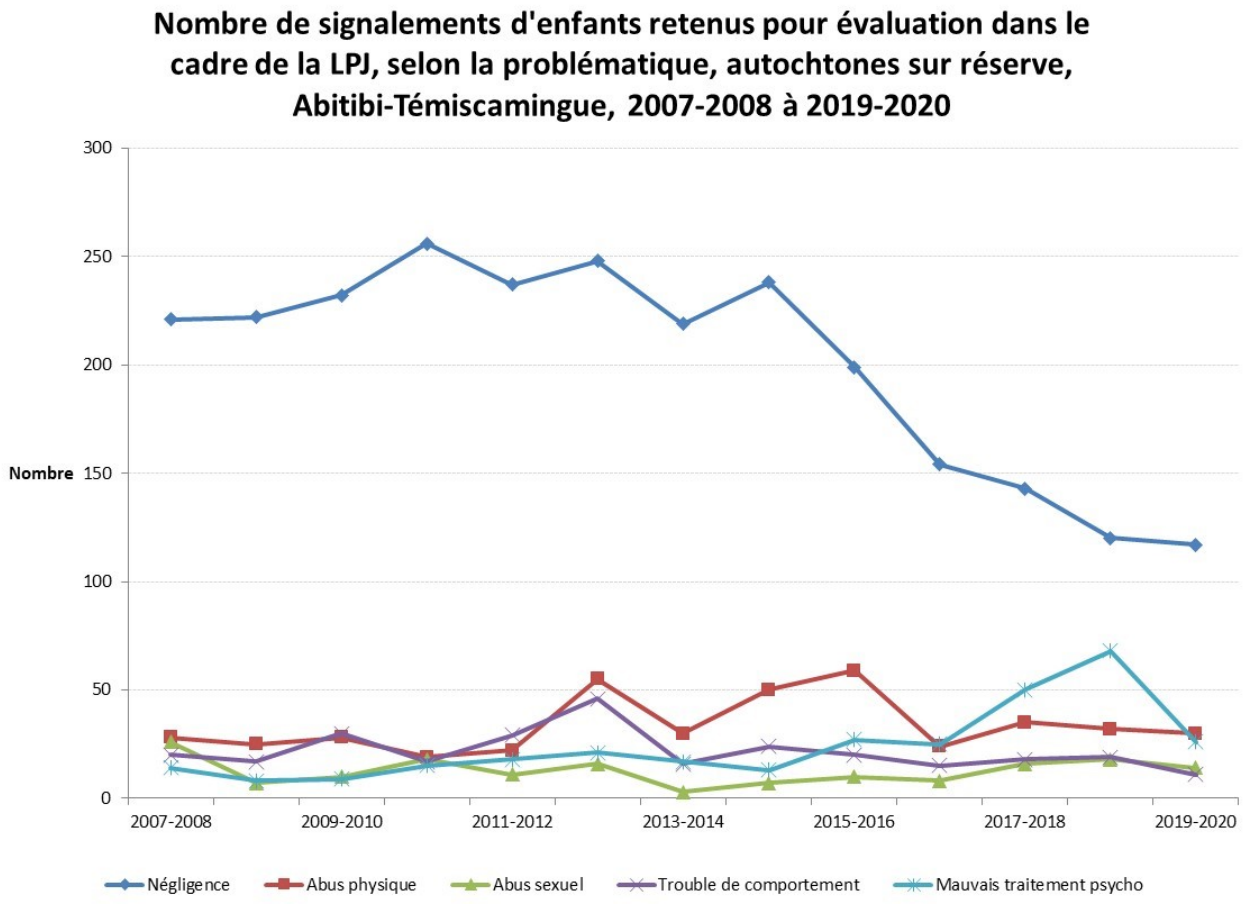


## *SOURCE*

Direction du programme Jeunesse, CISSS de l'Abitibi-Témiscamingue, 2007-2008 à 2019-2020.

## *FAITS SAILLANTS*

Depuis 2014-2015, le nombre de signalements retenus pour négligence chez les autochtones sur réserve de la région a diminué de façon importante, passant de 238 à 117 en 2019-2020. En ce qui concerne les abus physique, les signalements retenus ont quelque peu augmenté de 2011-2012 à 2016-2017, puis ils ont diminué et ils se sont stabilisés par la suite.

De 2015-2016 à 2019-2020 (voir les tableaux des pages 4 et 5), 58 % des signalements retenus en moyenne l'ont été pour négligence, 14 % pour abus physique, 5 % pour abus sexuel, 7 % pour trouble de comportement et 16 % pour mauvais traitement psychologique.

## *ÉVOLUTION DANS LE TEMPS*

**Nombre de signalements d'enfants retenus pour évaluation dans le cadre de la LPJ, selon la problématique, allochtones et autochtones hors réserve, MRC de Témiscamingue, 2007-2008 à 2019-2020**

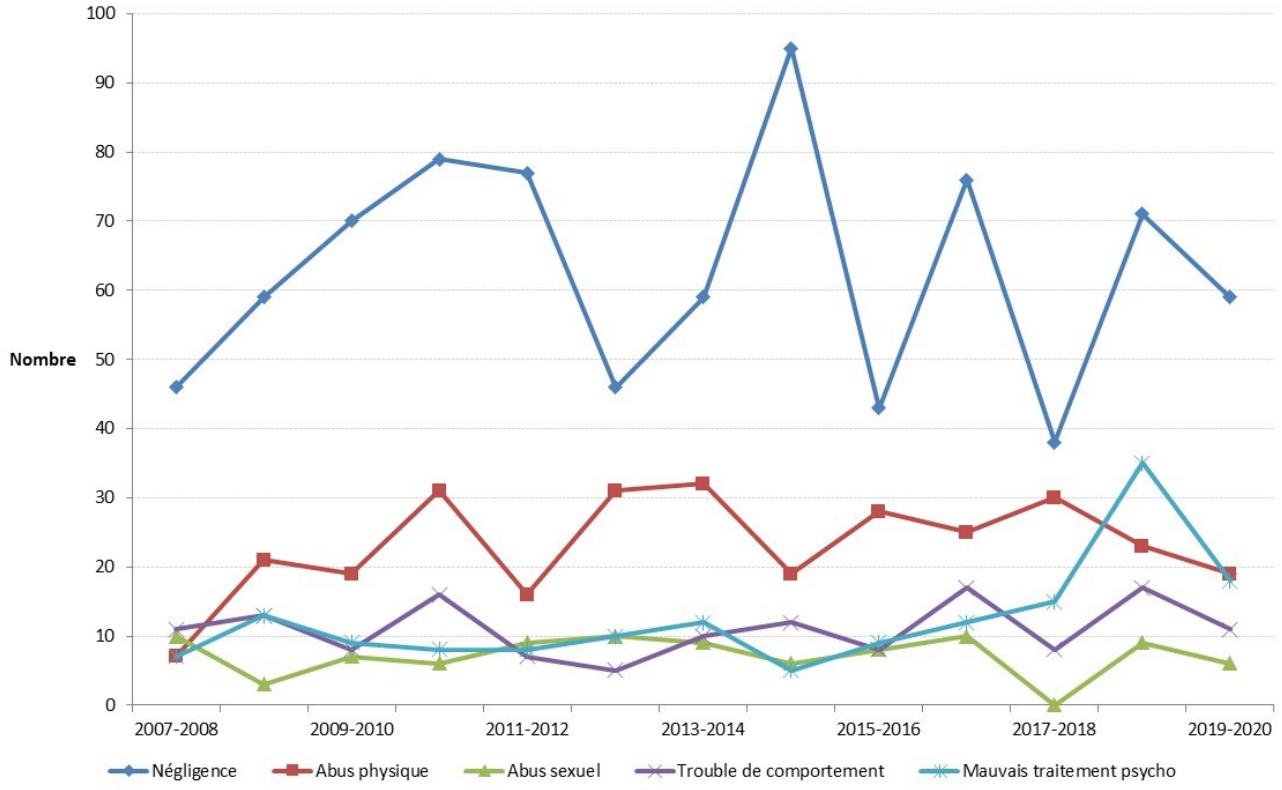


## *SOURCE*

Direction du programme Jeunesse, CISSS de l'Abitibi-Témiscamingue, 2007-2008 à 2019-2020.

## *FAITS SAILLANTS*

En raison des petits nombres observés annuellement, il est difficile d'obtenir des tendances historiques claires dans le territoire du Témiscamingue, les écarts d'une année à l'autre pouvant être importants.

De 2015-2016 à 2019-2020 (voir les tableaux des pages 2 et 3), 48 % des signalements retenus en moyenne chez les allochtones et les autochtones hors réserve au Témiscamingue l'ont été pour négligence, une proportion significativement plus élevée qu'au Québec (33 %). En ce qui concerne ceux pour abus physique (21 %), abus sexuel (6 %), trouble de comportement (10 %) et mauvais traitement psychologique (15 %), les résultats ne peuvent être comparés à ceux de la province en raison de la qualité moyenne des estimations.

## *ÉVOLUTION DANS LE TEMPS*

**Nombre de signalements d'enfants retenus pour évaluation dans le cadre de la LPJ, selon la problématique, allochtones et autochtones hors réserve, Ville de Rouyn-Noranda, 2007-2008 à 2019-2020**

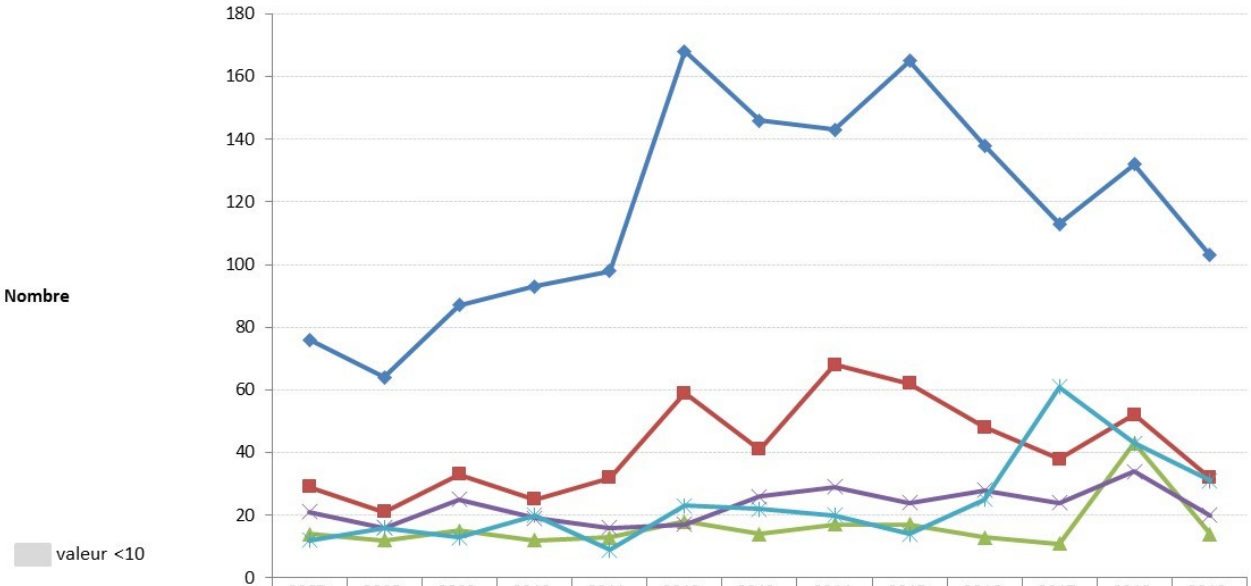


| | 2007-2008 | 2008-2009 | 2009-2010 | 2010-2011 | 2011-2012 | 2012-2013 | 2013-2014 | 2014-2015 | 2015-2016 | 2016-2017 | 2017-2018 | 2018-2019 | 2019-2020 |
|---|---|---|---|---|---|---|---|---|---|---|---|---|---|
| Négligence | 76 | 64 | 87 | 93 | 98 | 168 | 146 | 143 | 165 | 138 | 113 | 132 | 103 |
| Abus physique | 29 | 21 | 33 | 25 | 32 | 59 | 41 | 68 | 62 | 48 | 38 | 52 | 32 |
| Abus sexuel | 14 | 12 | 15 | 12 | 13 | 18 | 14 | 17 | 17 | 13 | 11 | 43 | 14 |
| Trouble de comportement | 21 | 16 | 25 | 19 | 16 | 17 | 26 | 29 | 24 | 28 | 24 | 34 | 20 |
| Mauvais traitement psycho | 12 | 16 | 13 | 20 | | 23 | 22 | 20 | 14 | 25 | 61 | 43 | 31 |

## *SOURCE*

Direction du programme Jeunesse, CISSS de l'Abitibi-Témiscamingue, 2007-2008 à 2019-2020.

## *FAITS SAILLANTS*

De 2007-2008 à 2012-2013, le nombre de signalements retenus pour négligence a doublé à Rouyn-Noranda, passant de 76 à 168 par année. Par la suite, il a eu tendance à diminuer, jusqu'à une centaine en 2019-2020. Ceux pour abus physique ont augmenté jusqu'en 2014-2015, d'une trentaine à une soixantaine, pour revenir à une trentaine en 2019-2020.

De 2015-2016 à 2019-2020 (voir les tableaux des pages 2 et 3), 51 % des signalements retenus en moyenne dans ce territoire l'ont été pour négligence, une proportion significativement plus élevée qu'au Québec (33 %). Les signalements pour abus physique représentaient 18 % de l'ensemble, soit un résultat inférieur à celui de la province (31 %). En ce qui concerne ceux pour abus sexuel (8 %), trouble de comportement (10 %) et mauvais traitement psychologique (14 %), les pourcentages ne peuvent être comparés à ceux de la province en raison de la qualité moyenne des estimations.

## *ÉVOLUTION DANS LE TEMPS*

**Nombre de signalements d'enfants retenus pour évaluation dans le cadre de la LPJ, selon la problématique, allochtones et autochtones hors réserve, MRC d'Abitibi-Ouest, 2007-2008 à 2019-2020**

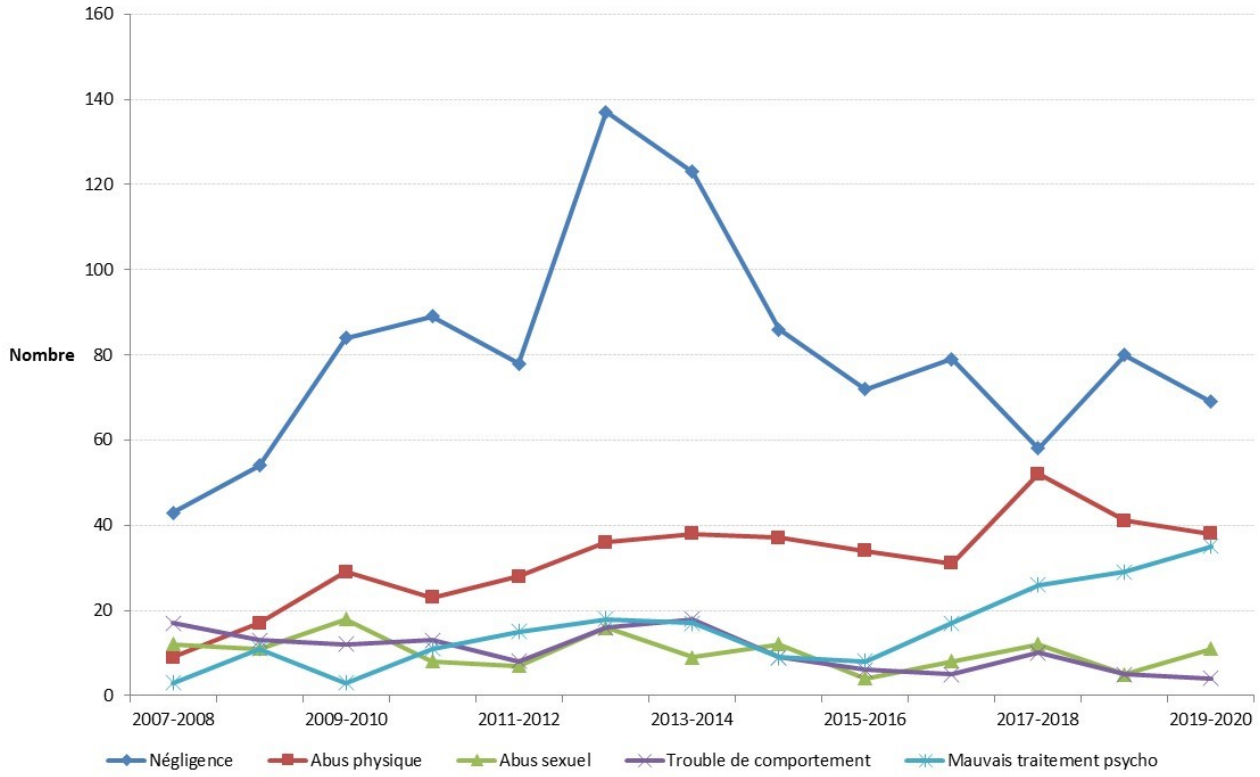


## *SOURCE*

Direction du programme Jeunesse, CISSS de l'Abitibi-Témiscamingue, 2007-2008 à 2019-2020.

## *FAITS SAILLANTS*

De 2007-2008 à 2012-2013, le nombre de signalements retenus pour négligence a cru de façon importante dans ce territoire, passant d'une quarantaine à près de 140. Il a cependant diminué au cours des années suivantes. Ceux pour abus physique ont légèrement augmenté depuis 2007-2008, alors que ceux pour mauvais traitement psychologique ont connu une hausse à partir de 2015-2016.

De 2015-2016 à 2019-2020 (voir les tableaux des pages 2 et 3), 48 % des signalements retenus en moyenne en Abitibi-Ouest l'ont été pour négligence, une proportion significativement plus élevée qu'au Québec (33 %). En ce qui concerne ceux pour abus physique (27 %), abus sexuel (5 %), trouble de comportement (4 %) et mauvais traitement psychologique (16 %), les résultats ne peuvent être comparés à ceux de la province en raison de la qualité moyenne des estimations.

## *ÉVOLUTION DANS LE TEMPS*

**Nombre de signalements d'enfants retenus pour évaluation dans le cadre de la LPJ, selon la problématique, allochtones et autochtones hors réserve, MRC d'Abitibi, 2007-2008 à 2019-2020**

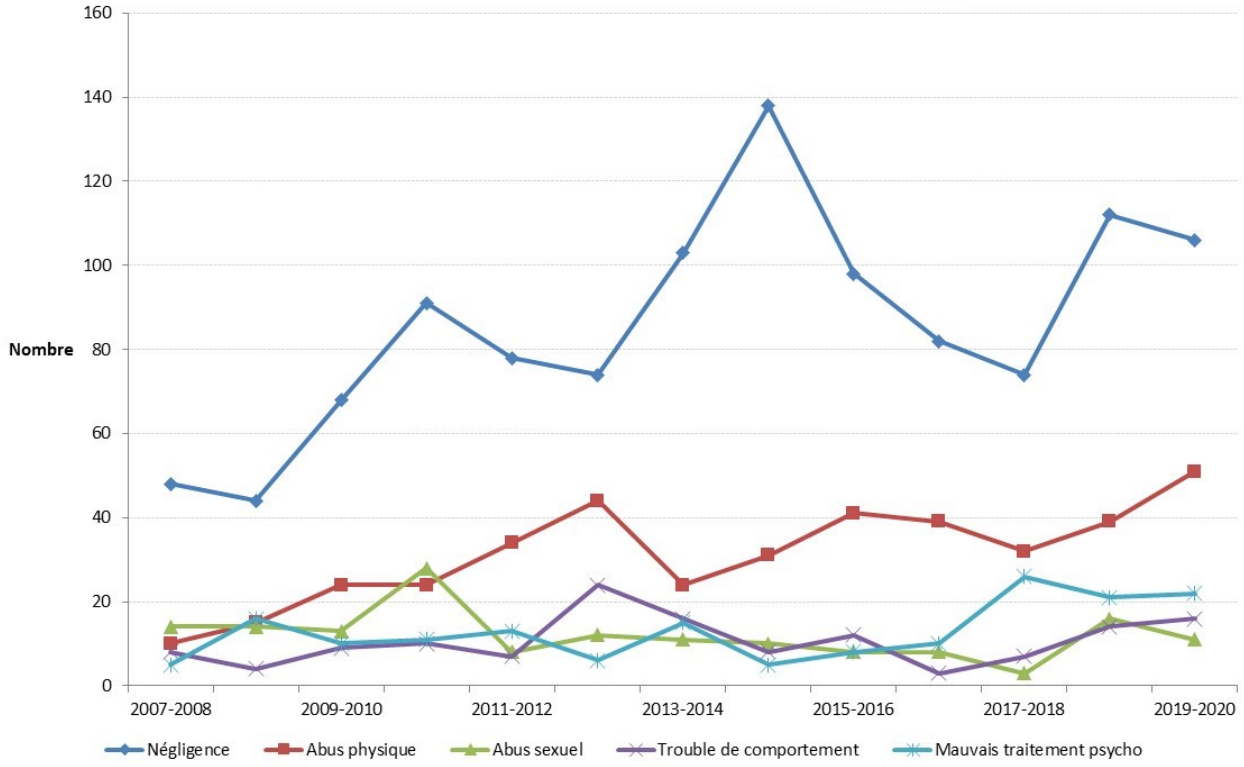


## *SOURCE*

Direction du programme Jeunesse, CISSS de l'Abitibi-Témiscamingue, 2007-2008 à 2019-2020.

## *FAITS SAILLANTS*

De 2007-2008 à 2014-2015, le nombre de signalements retenus pour négligence chez les allochtones et les autochtones hors réserve a doublé dans ce territoire, passant d'une cinquantaine à plus d'une centaine. Il a par la suite diminué. Ceux pour abus physique ont légèrement augmenté au cours des 13 dernières années, alors que le nombre annuel est demeuré relativement stable durant cette période en ce qui concerne les autres problématiques.

De 2015-2016 à 2019-2020 (voir les tableaux des pages 2 et 3), 55 % des signalements retenus en moyenne dans la MRC d'Abitibi l'ont été pour négligence, une proportion significativement plus élevée qu'au Québec (33 %). En ce qui concerne ceux pour abus physique (23 %), abus sexuel (5 %), trouble de comportement (6 %) et mauvais traitement psychologique (10 %), les résultats ne peuvent être comparés à ceux de la province en raison de la qualité moyenne des estimations.

## *ÉVOLUTION DANS LE TEMPS*

**Nombre de signalements d'enfants retenus pour évaluation dans le cadre de la LPJ, selon la problématique, allochtones et autochtones hors réserve, MRC de la Vallée-de-l'Or, 2007-2008 à 2019-2020**

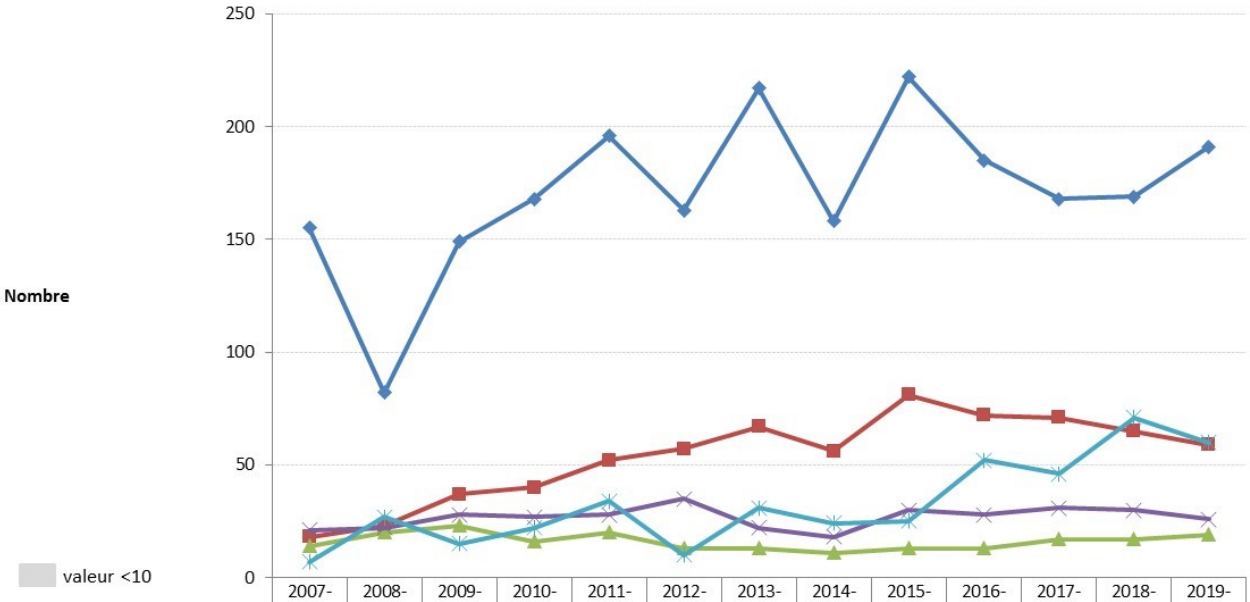


| | 2007-2008 | 2008-2009 | 2009-2010 | 2010-2011 | 2011-2012 | 2012-2013 | 2013-2014 | 2014-2015 | 2015-2016 | 2016-2017 | 2017-2018 | 2018-2019 | 2019-2020 |
|---|---|---|---|---|---|---|---|---|---|---|---|---|---|
| Négligence | 155 | 82 | 149 | 168 | 196 | 163 | 217 | 158 | 222 | 185 | 168 | 169 | 191 |
| Abus physique | 18 | 23 | 37 | 40 | 52 | 57 | 67 | 56 | 81 | 72 | 71 | 65 | 59 |
| Abus sexuel | 14 | 20 | 23 | 16 | 20 | 13 | 13 | 11 | 13 | 13 | 17 | 17 | 19 |
| Trouble de comportement | 21 | 22 | 28 | 27 | 28 | 35 | 22 | 18 | 30 | 28 | 31 | 30 | 26 |
| Mauvais traitement psycho | | 27 | 15 | 22 | 34 | 10 | 31 | 24 | 25 | 52 | 46 | 71 | 60 |

## *SOURCE*

Direction du programme Jeunesse, CISSS de l'Abitibi-Témiscamingue, 2007-2008 à 2019-2020.

## *FAITS SAILLANTS*

Depuis 2007, le nombre de signalements retenus pour négligence a eu tendance à croître dans ce territoire chez les allochtones et les autochtones hors réserve, malgré quelques variations. Ceux pour abus physique ont augmenté graduellement durant la même période. En ce qui a trait aux signalements pour mauvais traitement psychologique, le nombre s'est accru peu à peu à partir de 2015.

De 2015-2016 à 2019-2020 (voir les tableaux des pages 2 et 3), 53 % des signalements retenus en moyenne dans ce territoire l'ont été pour négligence, une proportion significativement plus élevée qu'au Québec (33 %). Les signalements pour abus physique représentaient 20 % de l'ensemble, soit un résultat inférieur à celui de la province (31 %). En ce qui concerne ceux pour abus sexuel (5 %) et trouble de comportement (8 %), les pourcentages ne peuvent être comparés à ceux de la province en raison de la qualité moyenne des estimations.