

Solde migratoire 2020-2021

Centre intégré de santé et de services sociaux (CISSS) de l'Abitibi-Témiscamingue

PORTRAIT DE SANTÉ

DÉTERMINANTS
de la santé



Mise à jour : janvier 2022

CONDITIONS DÉMOGRAPHIQUES

DÉFINITION



Nombre : différence entre le nombre de nouveaux résidents venant s'établir dans un territoire donné (entrants), à une période donnée (entre le 1er juillet d'une année donnée et le 1er juillet de l'année suivante), et le nombre de résidents quittant ce même territoire pour aller s'installer dans un autre territoire (sortants) au cours de la même période. À noter qu'un solde négatif signifie que le nombre de personnes sortantes est plus élevé que le nombre de personnes entrantes.

Proportion : rapport de la différence entre le nombre d'entrants et le nombre de sortants d'un territoire donné, lors d'une période donnée (entre le 1er juillet d'une année donnée et le 1er juillet de l'année suivante), à la population totale résidente de ce territoire au début de la période.

SOURCE



Institut de la statistique du Québec (ISQ), Direction des statistiques démographiques, exploitation du Fichier d'inscription des personnes assurées (FIPA) de la Régie de l'assurance maladie du Québec (RAMQ), janvier 2022.

Solde migratoire (2020-2021)

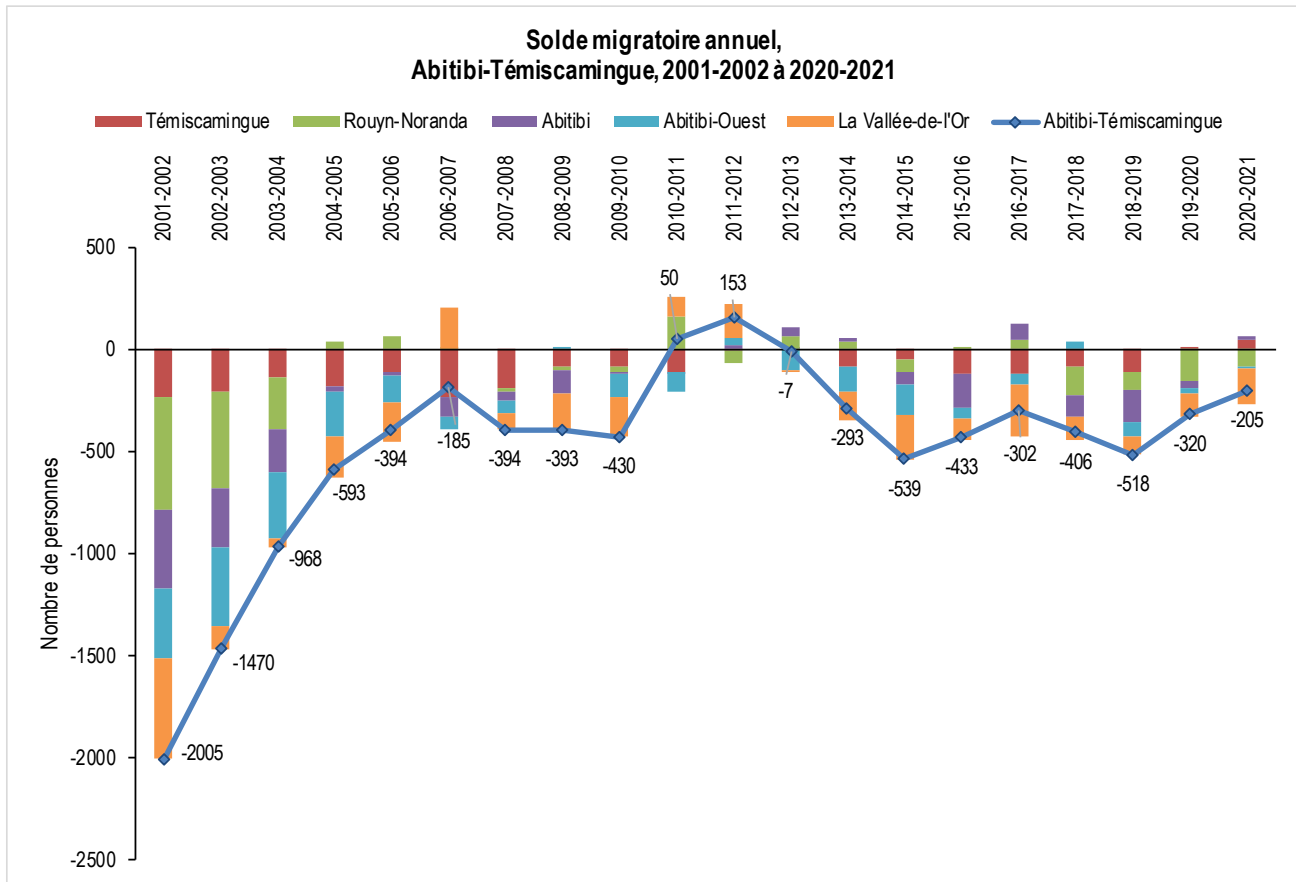
| Territoires | Entrants | Sortants | Solde migratoire | Taux net |
|---|----------|----------|------------------|----------|
| | N | N | N | % |
| MRC de Témiscamingue | 400 | 353 | 47 | 0,29% |
| Ville de Rouyn-Noranda | 1161 | 1249 | -88 | -0,21% |
| MRC d'Abitibi-Ouest | 524 | 526 | -3 | -0,01% |
| MRC d'Abitibi | 732 | 717 | 15 | 0,06% |
| MRC de la Vallée-de-l'Or | 1209 | 1385 | -176 | -0,41% |
| Abitibi-Témiscamingue | 2095 | 2300 | -205 | -0,14% |
| Québec | s.o. | s.o. | s.o. | s.o. |
| <p>N Nombre % Pourcentage s.o. Sans objet</p> | | | | |



SOURCE

Institut de la statistique du Québec (ISQ), Direction des statistiques démographiques, exploitation du Fichier d'inscription des personnes assurées (FIPA) de la Régie de l'assurance maladie du Québec (RAMQ), janvier 2022.

Évolution dans le temps



SOURCE

Institut de la statistique du Québec (ISQ), Direction des statistiques démographiques, exploitation du Fichier d'inscription des personnes assurées (FIPA) de la Régie de l'assurance maladie du Québec (RAMQ), janvier 2022.

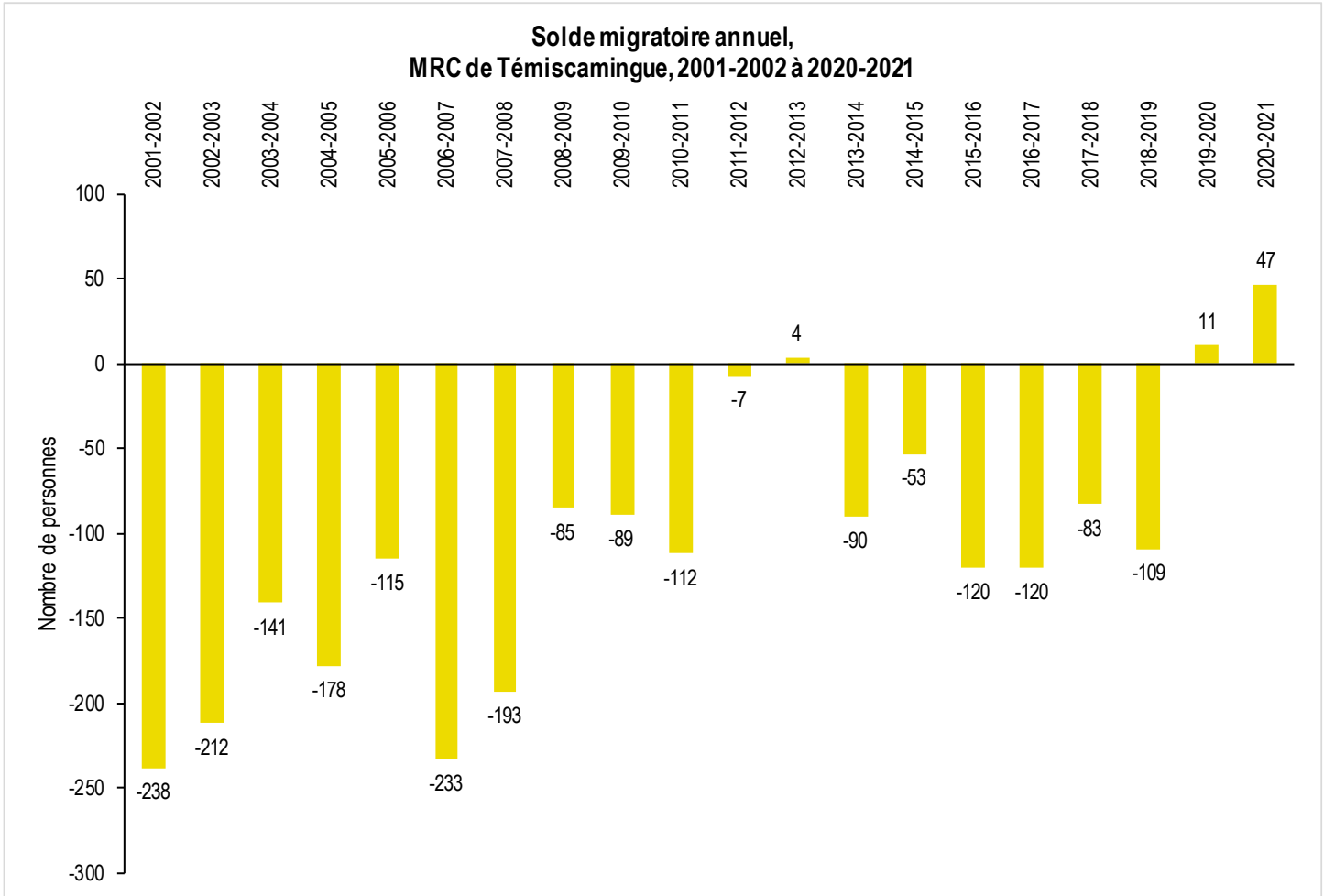


FAITS SAILLANTS

L'Abitibi-Témiscamingue a enregistré d'importantes pertes de population au début des années 2000, de nombreuses personnes quittant la région pour s'installer ailleurs au Québec. Ceci s'est traduit par un solde migratoire négatif relativement élevé qui a toutefois diminué progressivement jusqu'en 2006-2007. De 2007-2008 à 2009-2010, les pertes se sont maintenues aux alentours de 400 personnes annuellement. Les trois années suivantes ont été marquées par quelques gains et une perte minimale, mais depuis 2013-2014, la région enregistre à nouveau un solde migratoire négatif avec des pertes variant entre 300 et 500 personnes annuellement. L'année 2020-2021 présente un solde négatif de 205 personnes ce qui est une légère amélioration.



Évolution dans le temps

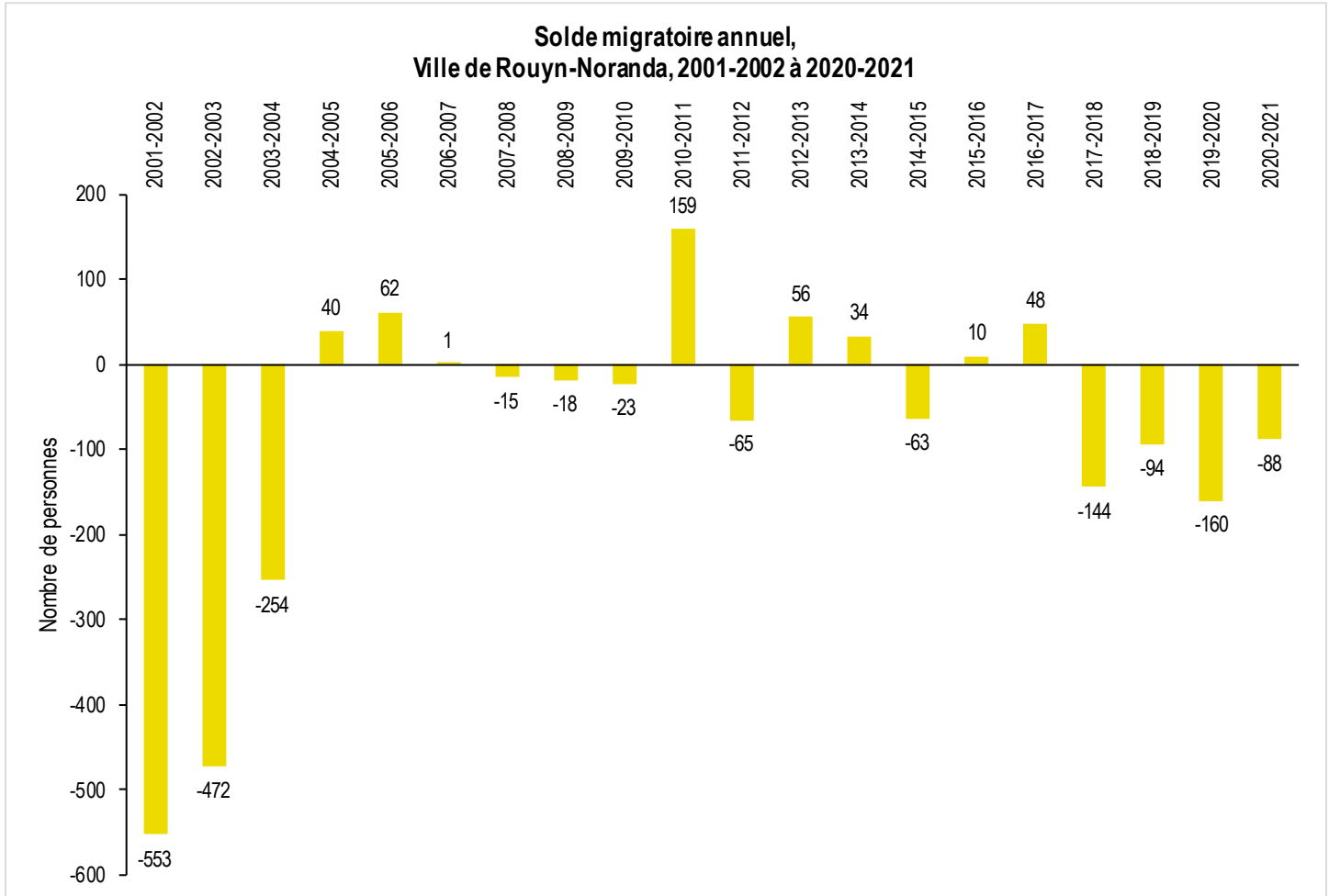


SOURCE

Institut de la statistique du Québec (ISQ), Direction des statistiques démographiques, exploitation du Fichier d'inscription des personnes assurées (FIPA) de la Régie de l'assurance maladie du Québec (RAMQ), janvier 2022.



Évolution dans le temps

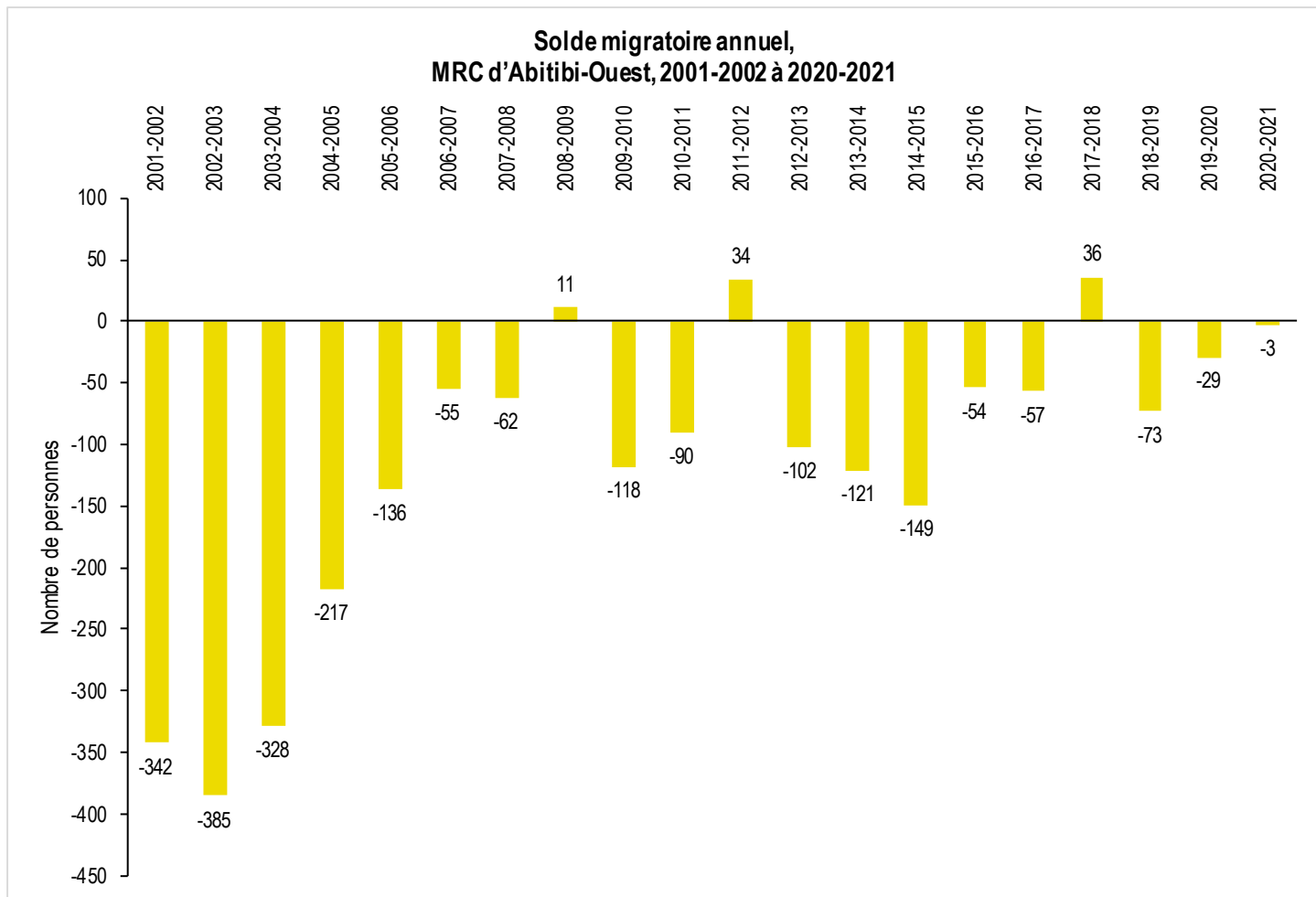


SOURCE

Institut de la statistique du Québec (ISQ), Direction des statistiques démographiques, exploitation du Fichier d'inscription des personnes assurées (FIPA) de la Régie de l'assurance maladie du Québec (RAMQ), janvier 2022.



Évolution dans le temps

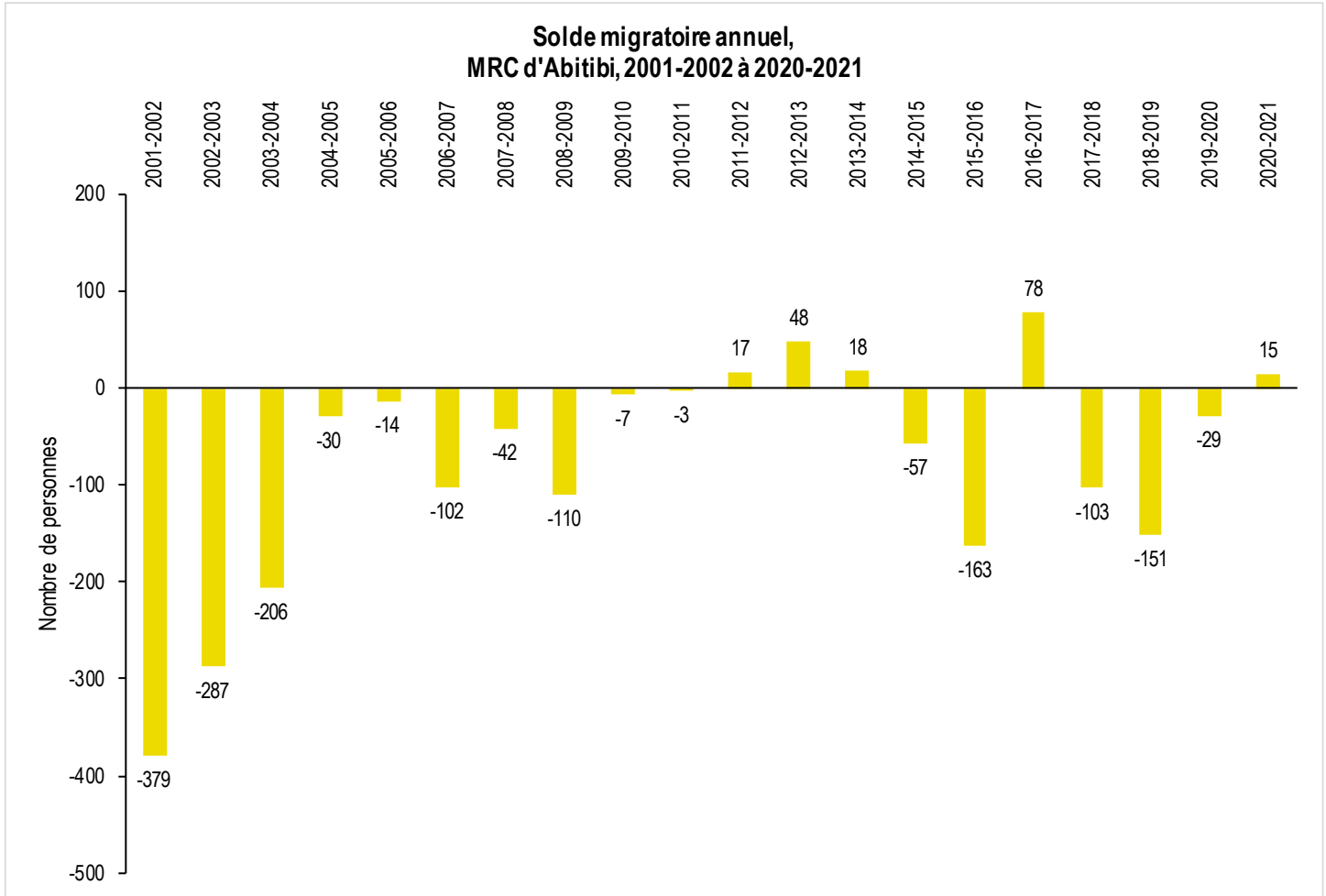


SOURCE

Institut de la statistique du Québec (ISQ), Direction des statistiques démographiques, exploitation du Fichier d'inscription des personnes assurées (FIPA) de la Régie de l'assurance maladie du Québec (RAMQ), janvier 2022.



Évolution dans le temps

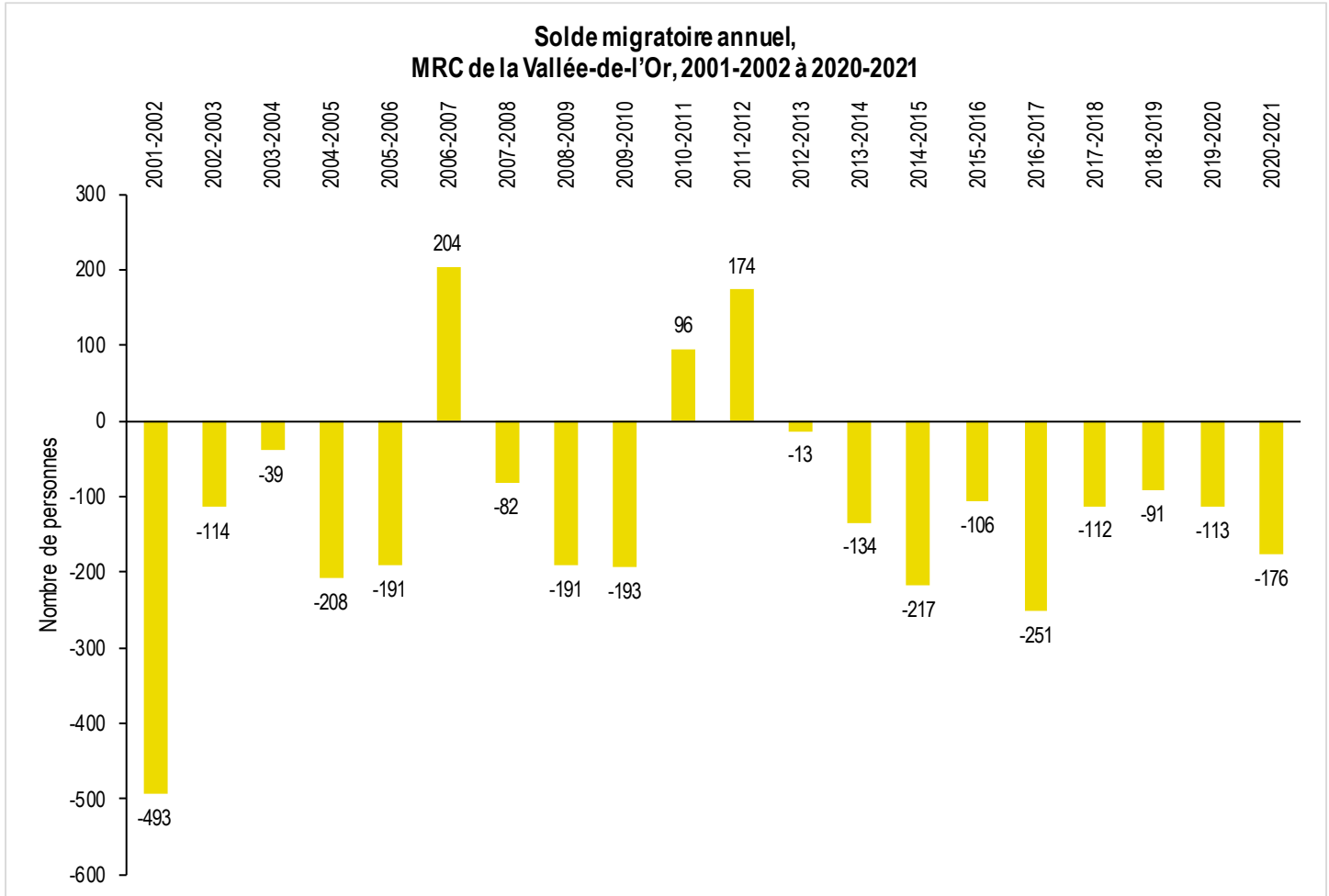


SOURCE

Institut de la statistique du Québec (ISQ), Direction des statistiques démographiques, exploitation du Fichier d'inscription des personnes assurées (FIPA) de la Régie de l'assurance maladie du Québec (RAMQ), janvier 2022.



Évolution dans le temps



SOURCE

Institut de la statistique du Québec (ISQ), Direction des statistiques démographiques, exploitation du Fichier d'inscription des personnes assurées (FIPA) de la Régie de l'assurance maladie du Québec (RAMQ), janvier 2022.

