

# Solde migratoire (2022-2023)

Mise à jour : Juin 2024

Centre intégré de santé et de services sociaux (CISSS) de l'Abitibi-Témiscamingue

**PORTRAIT DE SANTÉ**

**DÉTERMINANTS**  
de la santé



## CONDITIONS DÉMOGRAPHIQUES

### DÉFINITION



**Nombre** : Différence entre le nombre de nouveaux résidents venant s'établir dans un territoire donné (entrants), à une période donnée (entre le 1er juillet d'une année donnée et le 1er juillet de l'année suivante), et le nombre de résidents quittant ce même territoire pour aller s'installer dans un autre territoire (sortants) au cours de la même période. À noter qu'un solde négatif signifie que le nombre de personnes sortantes est plus élevé que le nombre de personnes entrantes.

**Proportion** : Rapport de la différence entre le nombre d'entrants et le nombre de sortants d'un territoire donné, lors d'une période donnée (entre le 1er juillet d'une année donnée et le 1er juillet de l'année suivante), à la population totale résidente de ce territoire au début de la période.

### SOURCE



Institut de la statistique du Québec, Direction des statistiques démographiques, exploitation du Fichier d'inscription des personnes assurées (FIPA) de la Régie de l'assurance maladie du Québec (RAMQ), mars 2024.

**Solde migratoire (2022-2023)**

	Entrants	Sortants	Solde migratoire	Taux net
Territoires	N	N	N	%
MRC de Témiscamingue	280	304	-24	-0,15
Ville de Rouyn-Noranda	939	1 088	-149	-0,36
MRC d'Abitibi-Ouest	429	460	-31	-0,15
MRC d'Abitibi	665	678	-13	-0,05
MRC de la Vallée-de-l'Or	987	1 225	-238	-0,55
Abitibi-Témiscamingue	1 570	2 025	-455	-0,31
Québec	nap	nap	nap	nap
<p>N Nombre nap Ne s'applique pas</p>				

**Évolution dans le temps**

**Solde migratoire annuel,  
Abitibi-Témiscamingue, 2008-2009 à 2022-2023**



**SOURCE**

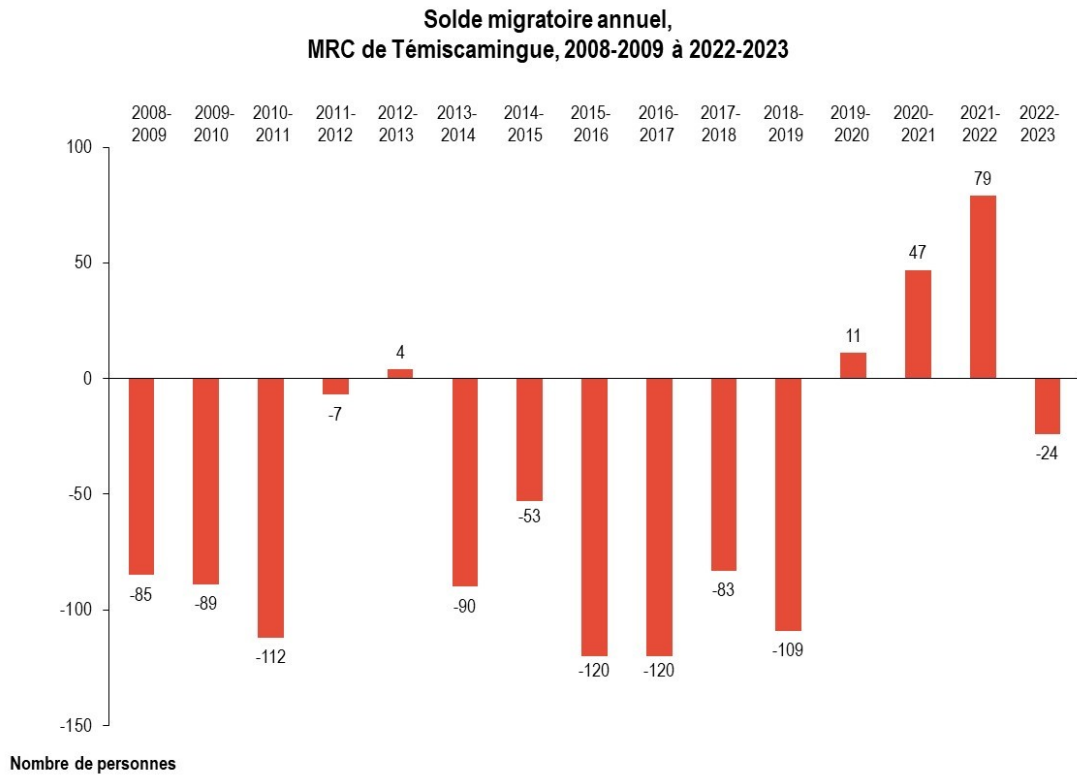
Institut de la statistique du Québec, Direction des statistiques démographiques, exploitation du Fichier d'inscription des personnes assurées (FIPA) de la Régie de l'assurance maladie du Québec (RAMQ), mars 2024.

**FAITS SAILLANTS**



L'Abitibi-Témiscamingue a enregistré d'importantes pertes de population au début des années 2000, de nombreuses personnes quittant la région pour s'installer ailleurs au Québec. Ceci s'est traduit par un solde migratoire négatif relativement élevé qui a toutefois diminué progressivement jusqu'en 2006-2007. De 2007-2008 à 2009-2010, les pertes se sont maintenues aux alentours de 400 personnes annuellement. Les trois années suivantes ont été marquées par quelques gains et une perte minimale. Depuis 2013-2014, la région enregistre à nouveau un solde migratoire négatif avec des pertes variant entre 200 et 500 personnes annuellement.

**Évolution dans le temps**

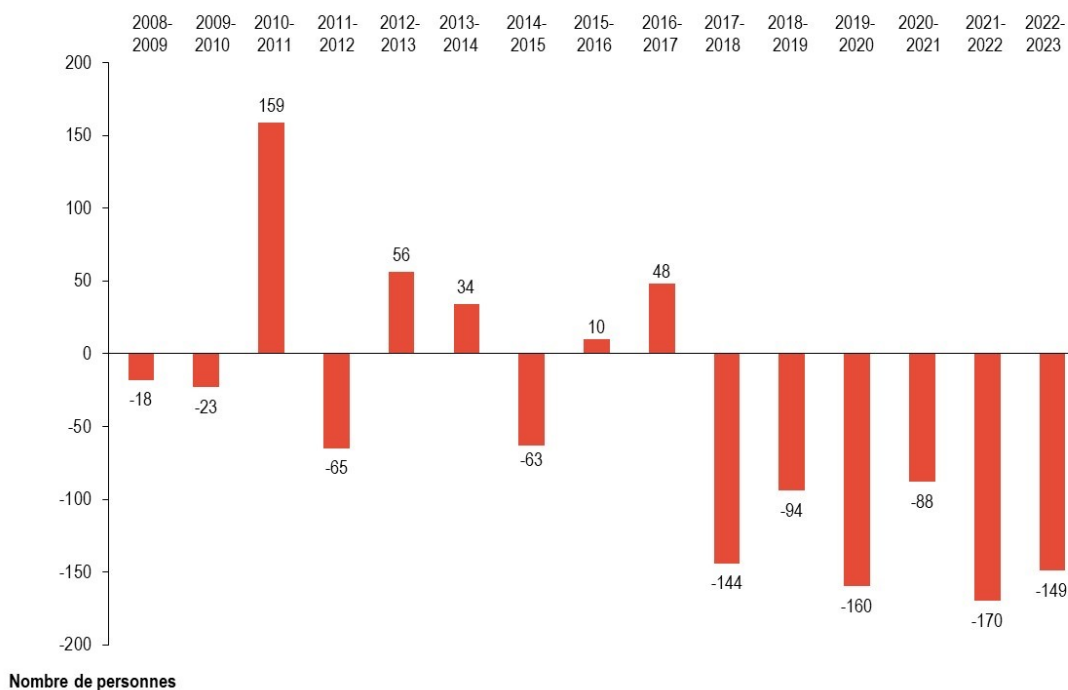


**SOURCE**

Institut de la statistique du Québec, Direction des statistiques démographiques, exploitation du Fichier d'inscription des personnes assurées (FIPA) de la Régie de l'assurance maladie du Québec (RAMQ), mars 2024.

**Évolution dans le temps**

**Solde migratoire annuel,  
Ville de Rouyn-Noranda, 2008-2009 à 2022-2023**



**SOURCE**

Institut de la statistique du Québec, Direction des statistiques démographiques, exploitation du Fichier d'inscription des personnes assurées (FIPA) de la Régie de l'assurance maladie du Québec (RAMQ), mars 2024.

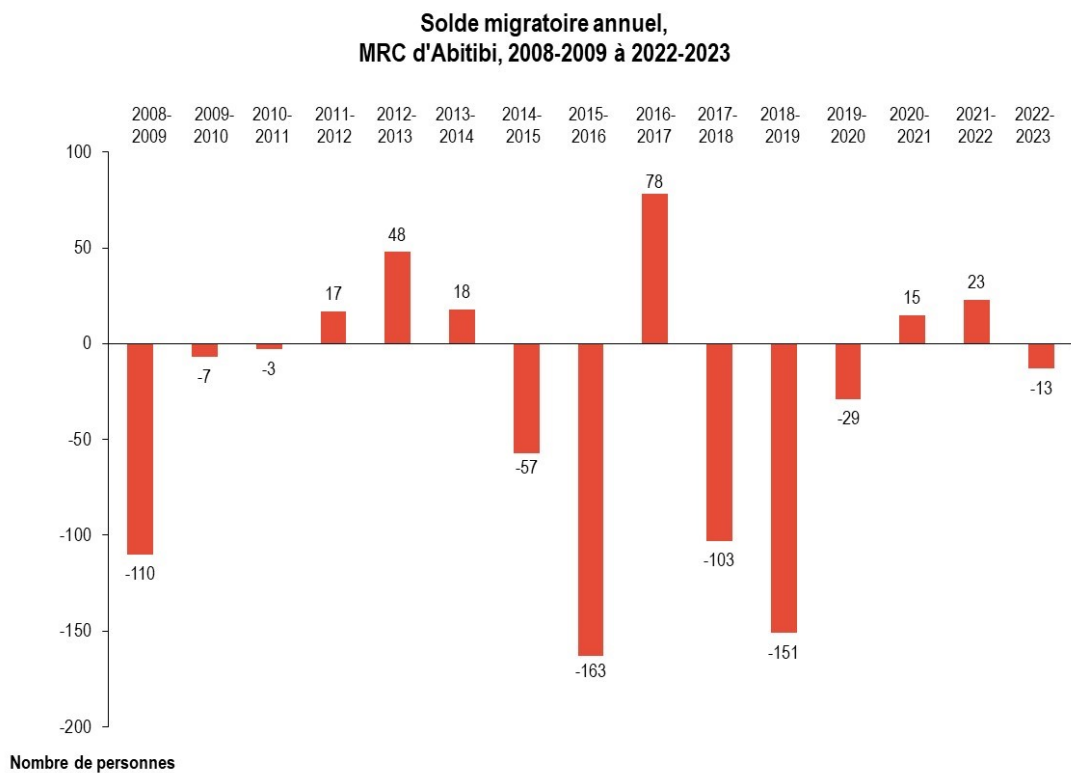
**Évolution dans le temps**



**SOURCE**

Institut de la statistique du Québec, Direction des statistiques démographiques, exploitation du Fichier d'inscription des personnes assurées (FIPA) de la Régie de l'assurance maladie du Québec (RAMQ), mars 2024.

**Évolution dans le temps**

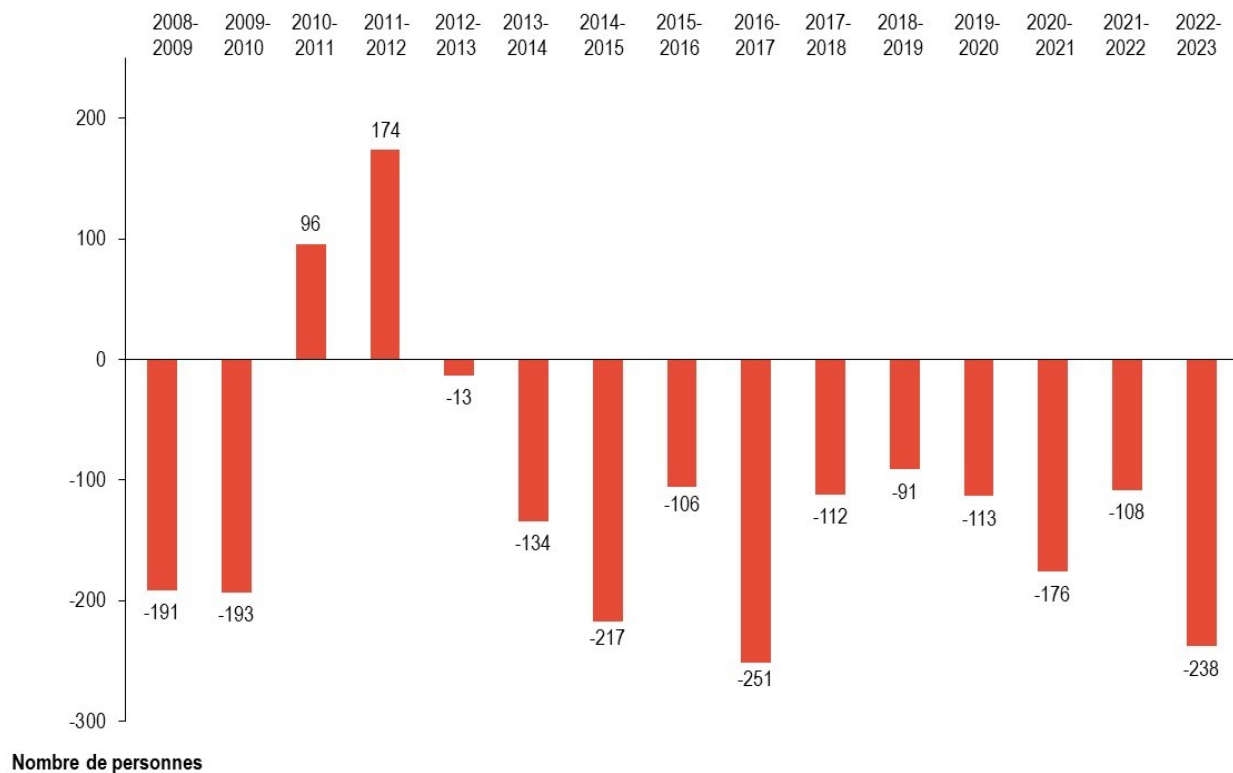


**SOURCE**

Institut de la statistique du Québec, Direction des statistiques démographiques, exploitation du Fichier d'inscription des personnes assurées (FIPA) de la Régie de l'assurance maladie du Québec (RAMQ), mars 2024.

**Évolution dans le temps**

**Solde migratoire annuel,  
MRC de la Vallée-de-l'Or, 2008-2009 à 2022-2023**



**SOURCE**

Institut de la statistique du Québec, Direction des statistiques démographiques, exploitation du Fichier d'inscription des personnes assurées (FIPA) de la Régie de l'assurance maladie du Québec (RAMQ), mars 2024.