

DÉTERMINANTS DE LA SANTÉ

CONDITIONS DÉMOGRAPHIQUES

**A**ge moyen — Population autochtone (2015)

Mise à jour Mars 2016

**DÉFINITION**

Âge moyen de la population résidant ou non dans une réserve ou un établissement indien d'un territoire donné à un moment donné.

**SOURCE**

Système d'inscription des Indiens (SII), ministère des Affaires indiennes et du Nord Canadien, données au 31 décembre 2015.

**NOTE**

Dans les pages qui suivent, l'expression « sur réserve » désigne les autochtones qui demeurent dans une réserve ou un établissement indien. Pour leur part, les autochtones « hors réserve » sont rattachés à une bande mais ils ne résident pas dans la réserve ou l'établissement. Ils peuvent alors demeurer dans une municipalité de la région, ou encore dans une autre région, une autre province ou même un autre pays.

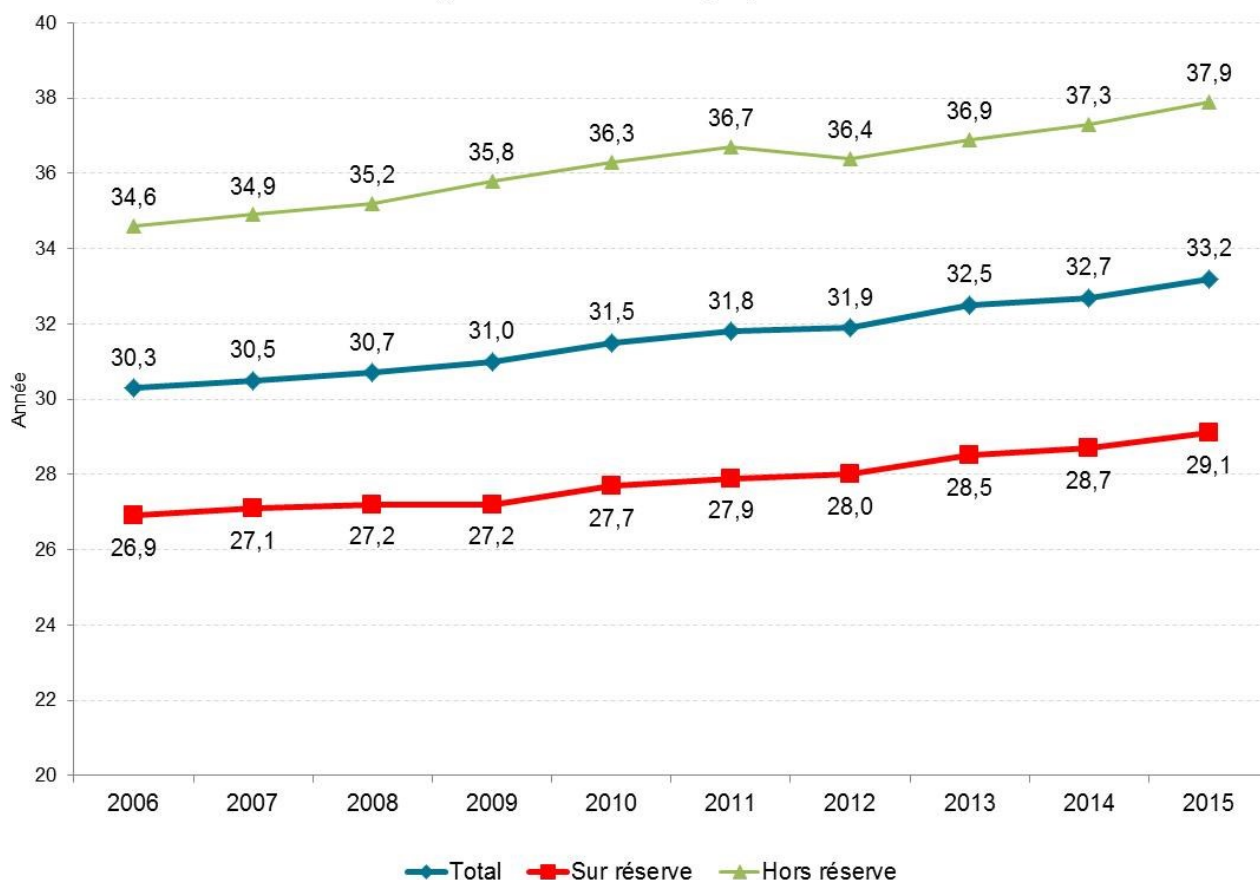
## Age moyen — Population autochtone, sexes réunis (2015)

Territoires	Total	Sur réserve	Hors réserve
	Années	Années	Années
MRC de Témiscamingue	38,1	34,5	39,8
Ville de Rouyn-Noranda	n.a.p.	n.a.p.	n.a.p.
MRC d'Abitibi-Ouest	n.a.p.	n.a.p.	n.a.p.
MRC d'Abitibi	30,9	30,8	31,0
MRC de la Vallée-de-l'Or	26,3	25,2	32,2
Région Abitibi-Témiscamingue	33,2	29,1	37,9
Québec	35,6	32,6	41,4

n.a.p. Ne s'applique pas

### ÉVOLUTION DANS LE TEMPS

Age moyen de la population autochtone (totale, sur réserve et hors réserve), sexes réunis, Région Abitibi-Témiscamingue, 2006 à 2015



#### SOURCE

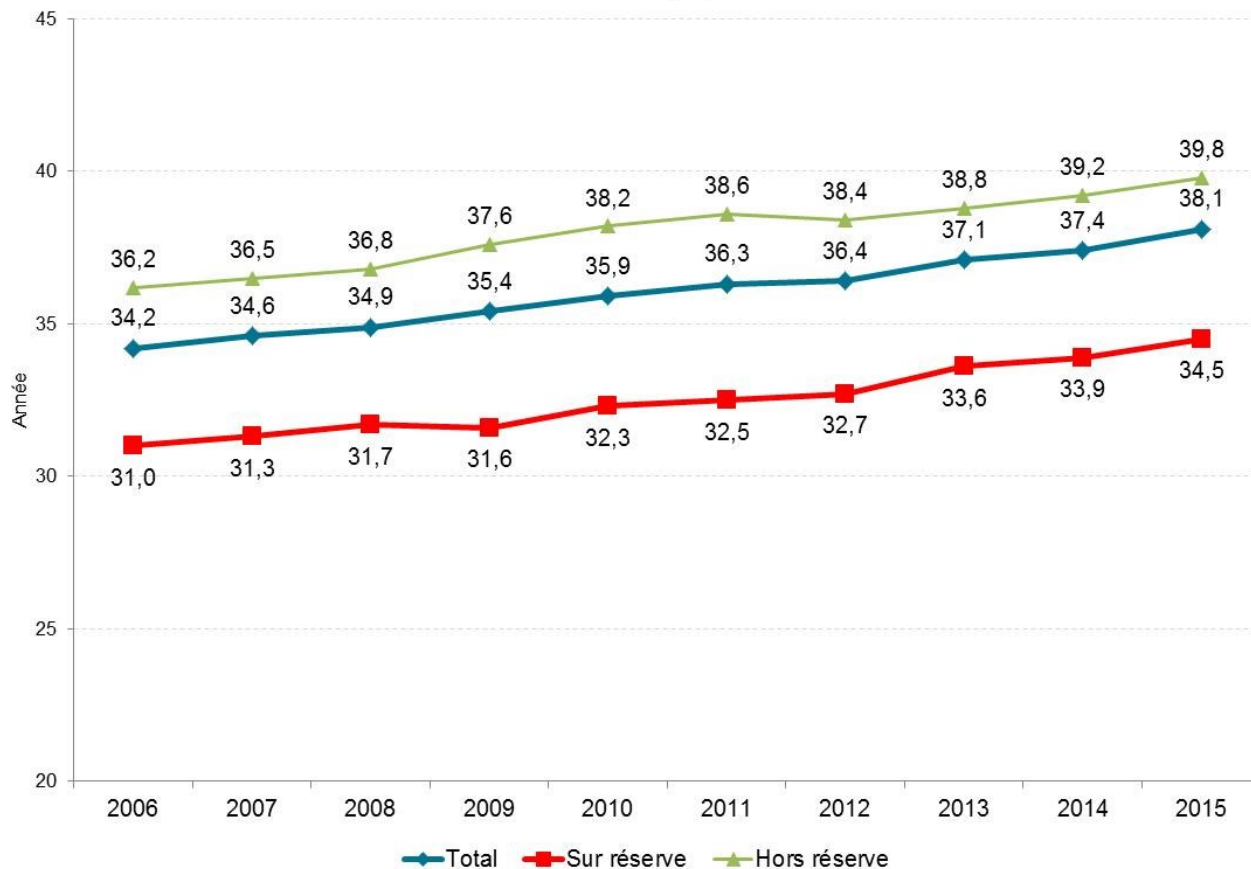
Système d'inscription des indiens (SII), ministère des Affaires indiennes et du Nord Canadien, 2006 à 2015.

#### FAITS SAILLANTS

Dans l'ensemble, l'âge moyen de la population des Premières Nations tend à augmenter au fil des années. Ainsi, de 2006 à 2015, il est passé de 30,3 ans à 33,2 ans dans la région. Cette tendance à la hausse s'observe également au sein des populations vivant sur réserve et hors réserve analysées séparément. Toutefois, la population vivant sur réserve s'avère beaucoup plus jeune que celle hors réserve. En 2015, l'âge moyen y était de 29,1 ans alors qu'il s'élevait à 37,9 ans au sein de la population hors réserve, se rapprochant ainsi de l'âge moyen de l'ensemble de la population (allochtone et autochtone).

**ÉVOLUTION DANS LE TEMPS**

**Age moyen de la population autochtone (totale, sur réserve et hors réserve), sexes réunis, MRC de Témiscamingue, 2006 à 2015**



**SOURCE**

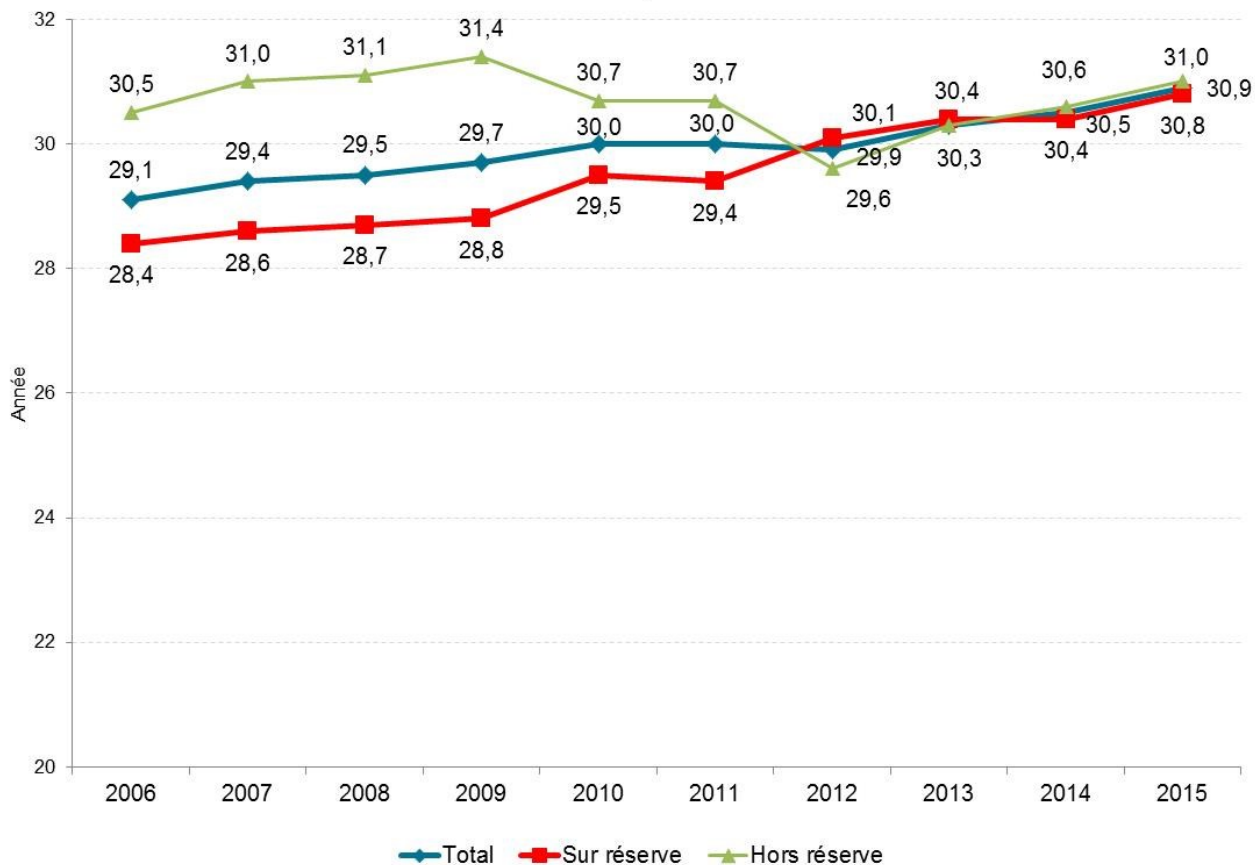
Système d'inscription des indiens (SII), ministère des Affaires indiennes et du Nord Canadien, 2006 à 2015.

**FAITS SAILLANTS**

Dans l'ensemble, l'âge moyen de la population des Premières Nations tend à augmenter au fil des années. Ainsi, de 2006 à 2015, il est passé de 34,2 ans à 38,1 ans au Témiscamingue. Cette tendance à la hausse s'observe également au sein des populations vivant sur réserve et hors réserve analysées séparément. Toutefois, la population vivant sur réserve s'avère plus jeune que celle hors réserve. En 2015, l'âge moyen y était de 34,5 ans alors qu'il s'élevait à 39,8 ans au sein de la population hors réserve, se rapprochant ainsi de l'âge moyen de l'ensemble de la population (allochtone et autochtone).

## ÉVOLUTION DANS LE TEMPS

Age moyen de la population autochtone (totale, sur réserve et hors réserve), sexes réunis, MRC d'Abitibi, 2006 à 2015



### SOURCE

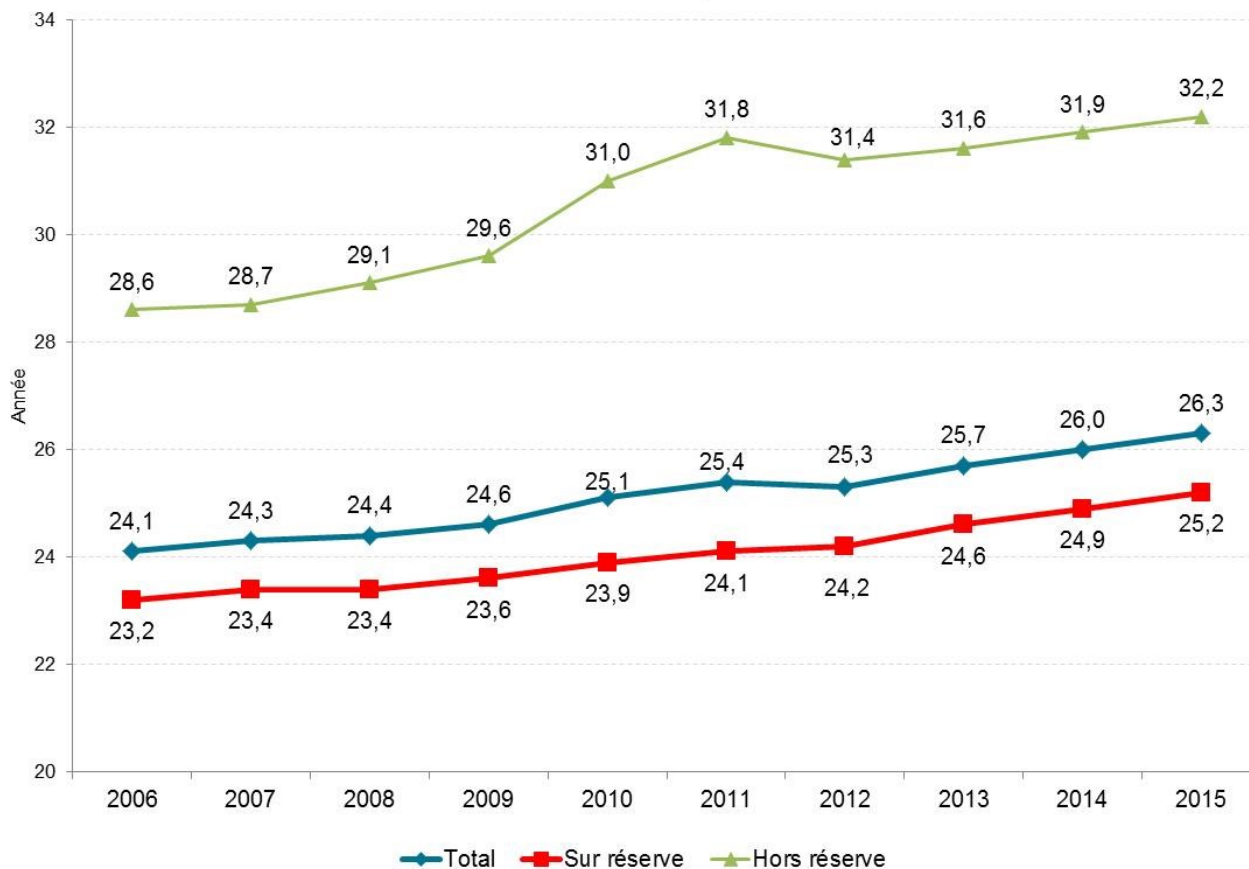
Système d'inscription des indiens (SII), ministère des Affaires indiennes et du Nord Canadien, 2006 à 2015.

### FAITS SAILLANTS

Dans l'ensemble, l'âge moyen de la population des Premières Nations s'est accru légèrement au fil des années dans ce territoire. Ainsi, de 2006 à 2015, il est passé de 29,1 ans à 30,9 ans. Cette tendance à la hausse s'observe également au sein de la population vivant sur réserve. Au sein de la population hors réserve, après une diminution à la fin de la décennie 2000, l'âge moyen a augmenté légèrement au cours des dernières années. Autre fait inusité, l'âge moyen en 2015 est pratiquement le même peu importe le lieu de résidence (réserve, hors réserve), soit près de 31 ans. Ailleurs dans la région, la population vivant sur réserve est beaucoup plus jeune que celle vivant hors réserve.

## ÉVOLUTION DANS LE TEMPS

Age moyen de la population autochtone (totale, sur réserve et hors réserve), sexes réunis, MRC de la Vallée-de-l'Or, 2006 à 2015



### SOURCE

Système d'inscription des indiens (SII), ministère des Affaires indiennes et du Nord Canadien, 2006 à 2015.

### FAITS SAILLANTS

Dans l'ensemble, l'âge moyen de la population des Premières Nations tend à augmenter légèrement au fil des années dans ce territoire. Ainsi, de 2006 à 2015, il est passé de 24,1 ans à 26,3 ans. Cette tendance à la hausse s'observe également au sein des populations vivant sur réserve et hors réserve analysées séparément, bien que dans ce dernier cas, l'accroissement a été un peu plus marqué au début de la décennie 2010. La population vivant sur réserve s'avère beaucoup plus jeune que celle hors réserve. En 2015, l'âge moyen y était de 25,2 ans alors qu'il s'élevait à 32,2 ans au sein de la population hors réserve.