

DÉTERMINANTS DE LA SANTÉ

CONDITIONS DÉMOGRAPHIQUES

Population totale projetée
(2030)

Mise à jour Février 2020

DÉFINITION

Ensemble des personnes, résidents et non résidents d'un territoire, selon le sexe, à un moment donné projeté dans le temps.

SOURCE

Institut de la statistique du Québec (ISQ), Perspectives démographiques du Québec et des régions, 2016-2066, octobre 2019.

NOTE

Les projections découlent du scénario A dit de référence ou moyen qui se base sur des hypothèses d'évolution issues de la tendance moyenne, tant pour la fécondité, la mortalité que les migrations.

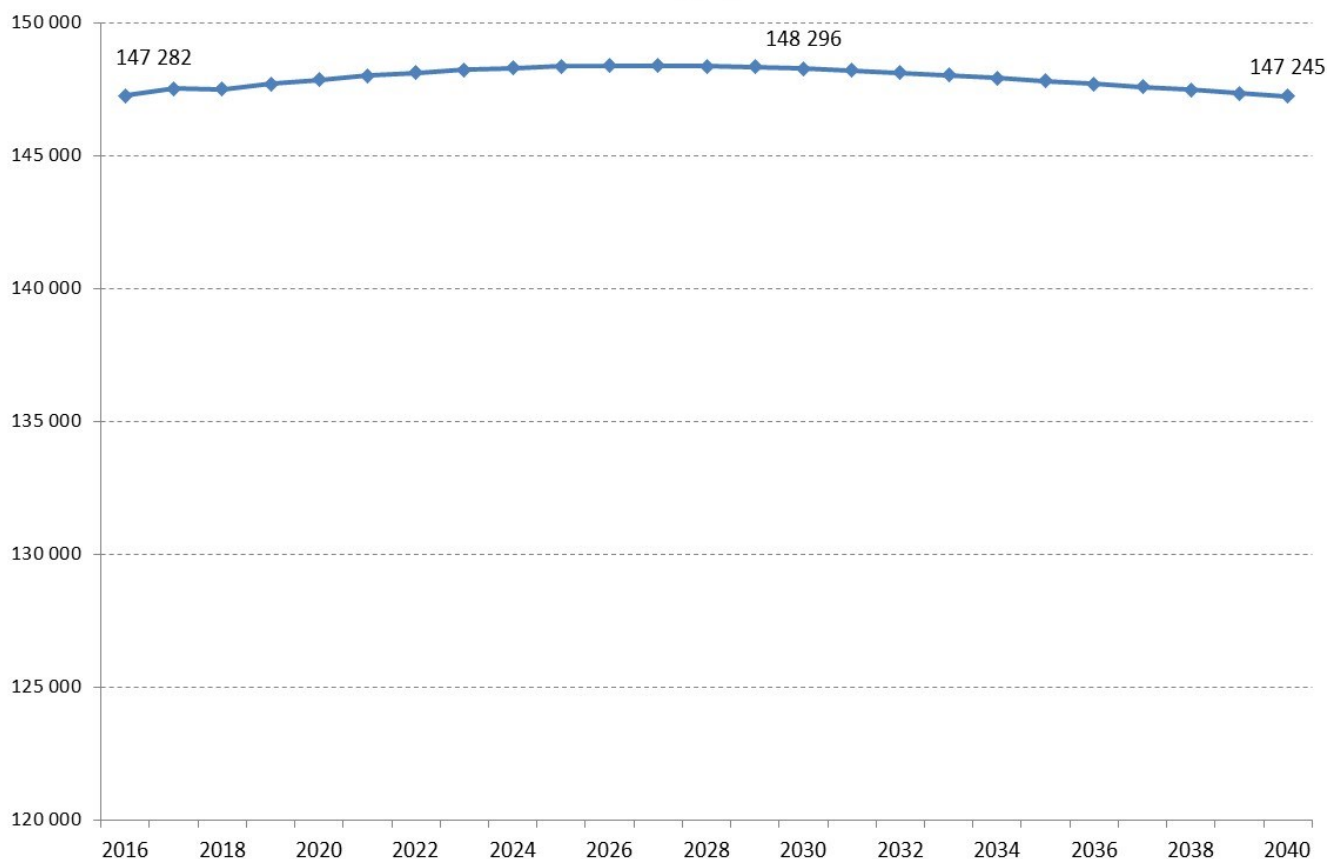
Population totale projetée (2030)

| Territoires | Sexes réunis | Hommes | Femmes |
|--------------------------|--------------|-----------|-----------|
| | N | N | N |
| MRC de Témiscamingue | 15 044 | 7 730 | 7 314 |
| Ville de Rouyn-Noranda | 44 094 | 22 457 | 21 637 |
| MRC d'Abitibi-Ouest | 20 103 | 10 423 | 9 680 |
| MRC d'Abitibi | 25 097 | 12 798 | 12 299 |
| MRC de la Vallée-de-l'Or | 43 958 | 22 585 | 21 373 |
| Abitibi-Témiscamingue | 148 296 | 75 993 | 72 303 |
| Québec | 9 000 962 | 4 505 863 | 4 495 099 |

N Nombre

ÉVOLUTION DANS LE TEMPS

Population totale projetée selon l'année,
Abitibi-Témiscamingue, 2016 à 2040



SOURCE

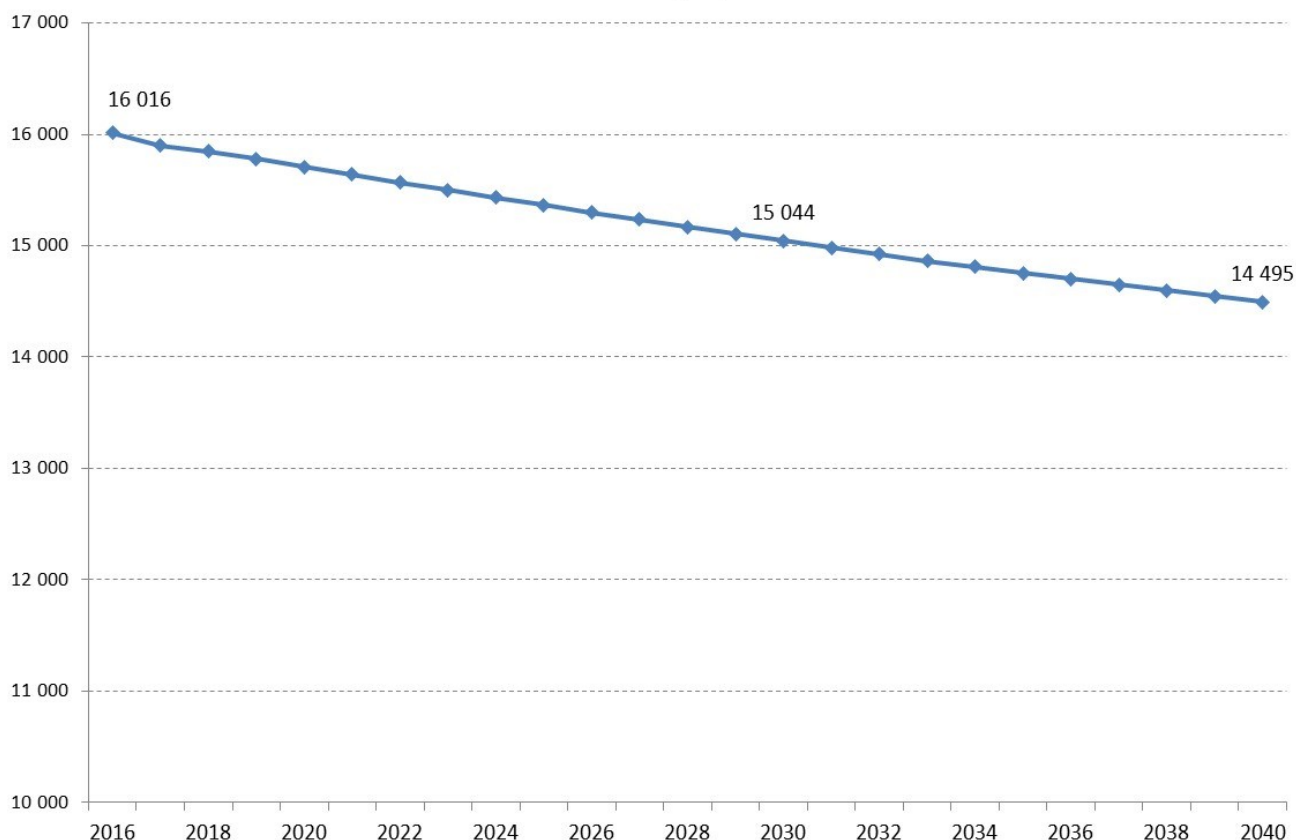
Institut de la statistique du Québec (ISQ), Perspectives démographiques du Québec et des régions, 2016-2066, octobre 2019.

FAITS SAILLANTS

Basées sur les tendances observées les plus récentes, les projections de population pour l'Abitibi-Témiscamingue prévoient une faible croissance de 2016 à 2027, suivie d'une faible décroissance jusqu'en 2040. Ainsi, en 2030, la croissance serait de 0,7 % par rapport à 2016 et la population atteindrait 148 296 personnes.

ÉVOLUTION DANS LE TEMPS

Population totale projetée selon l'année,
MRC de Témiscamingue, 2016 à 2040



SOURCE

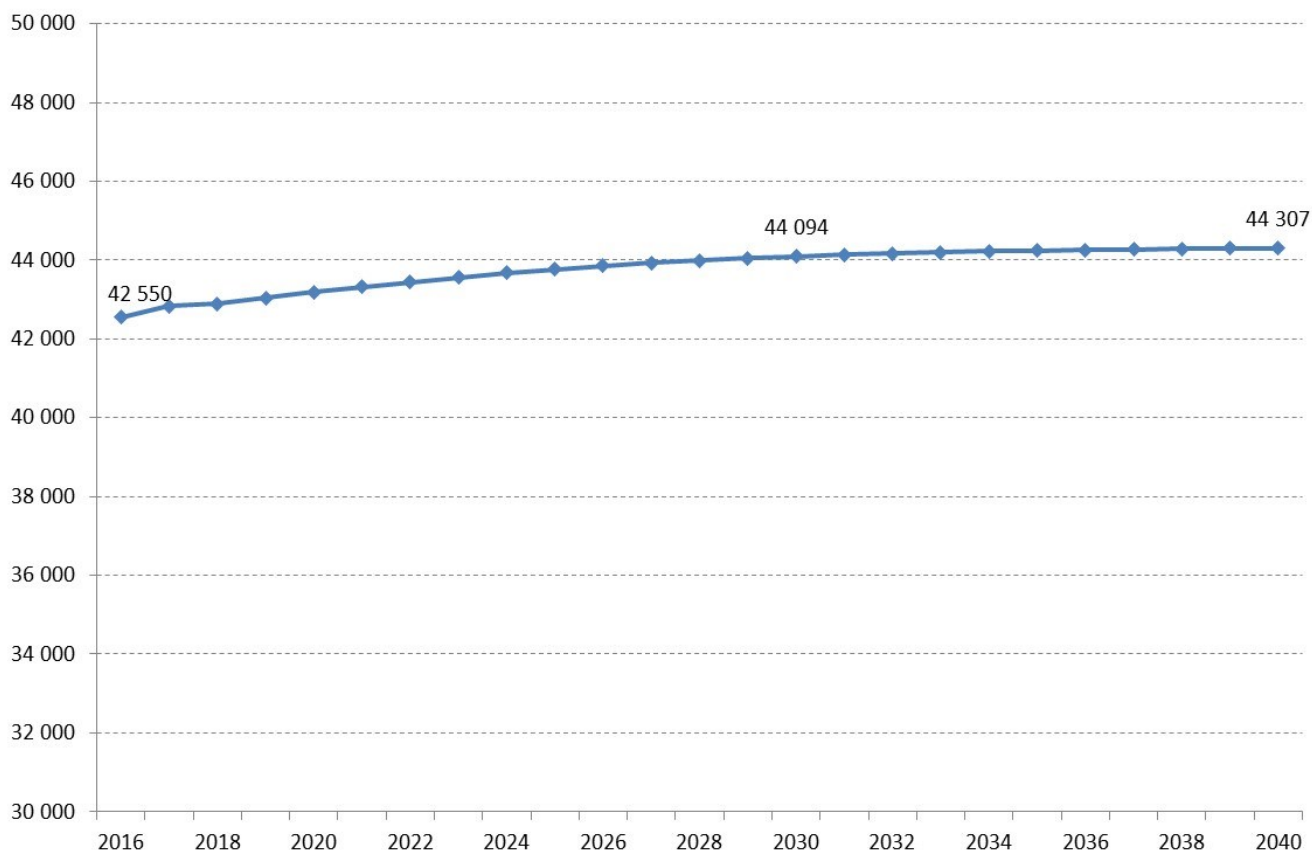
Institut de la statistique du Québec (ISQ), Perspectives démographiques du Québec et des régions, 2016-2066, octobre 2019.

FAITS SAILLANTS

Basées sur les tendances observées les plus récentes, les projections de population pour la MRC de Témiscamingue prévoient une décroissance tout au long de la période 2016 à 2040. Ainsi, en 2030, la baisse serait de 6,1 % par rapport à 2016 et la population diminuerait à près de 15 000 personnes.

ÉVOLUTION DANS LE TEMPS

Population totale projetée selon l'année,
Ville de Rouyn-Noranda, 2016 à 2040



SOURCE

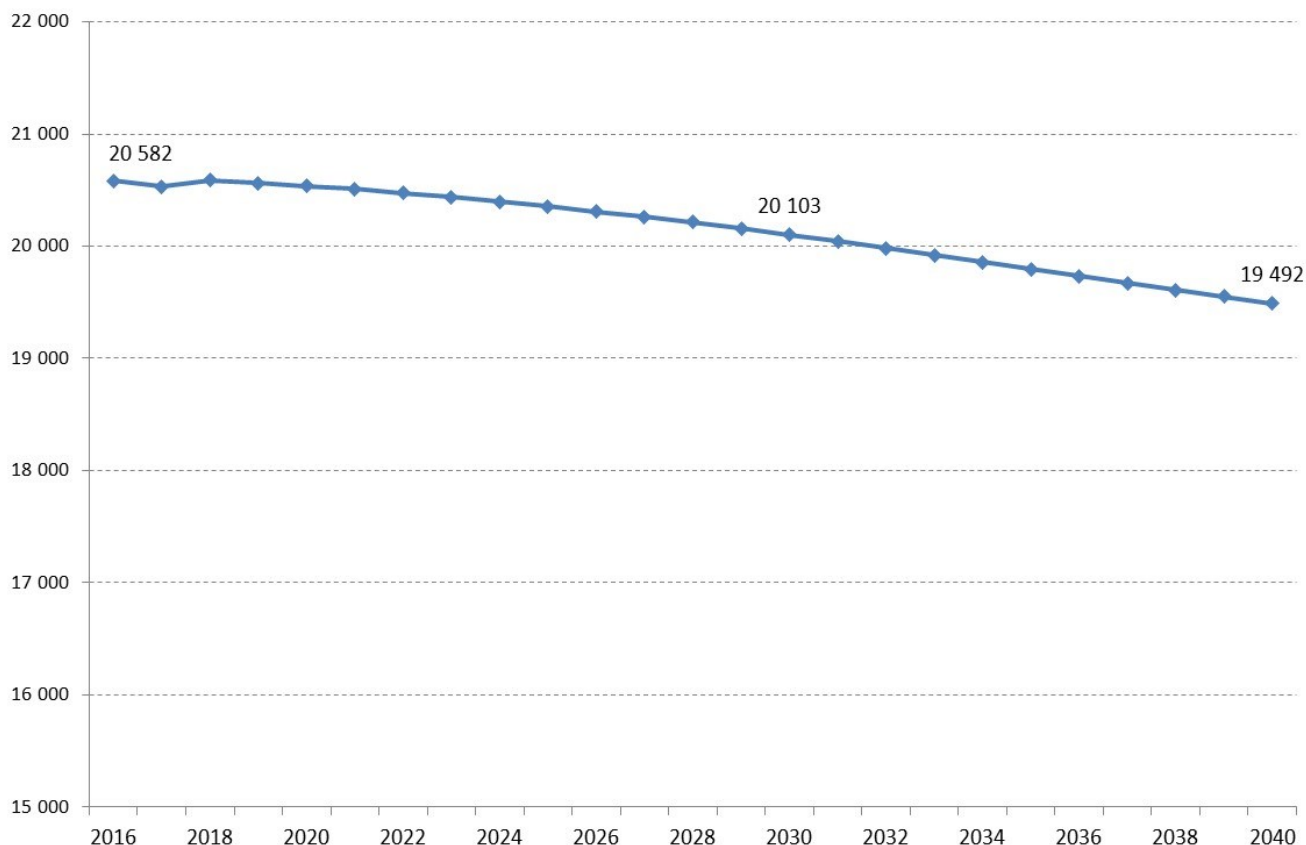
Institut de la statistique du Québec (ISQ), Perspectives démographiques du Québec et des régions, 2016-2066, octobre 2019.

FAITS SAILLANTS

Basées sur les tendances observées les plus récentes, les projections de population pour la Ville de Rouyn-Noranda prévoient une faible croissance tout au long de la période 2016 à 2040. Ainsi, en 2030, la croissance serait de 3,6 % par rapport à 2016 et la population atteindrait plus de 44 000 personnes.

ÉVOLUTION DANS LE TEMPS

Population totale projetée selon l'année,
MRC d'Abitibi-Ouest, 2016 à 2040



SOURCE

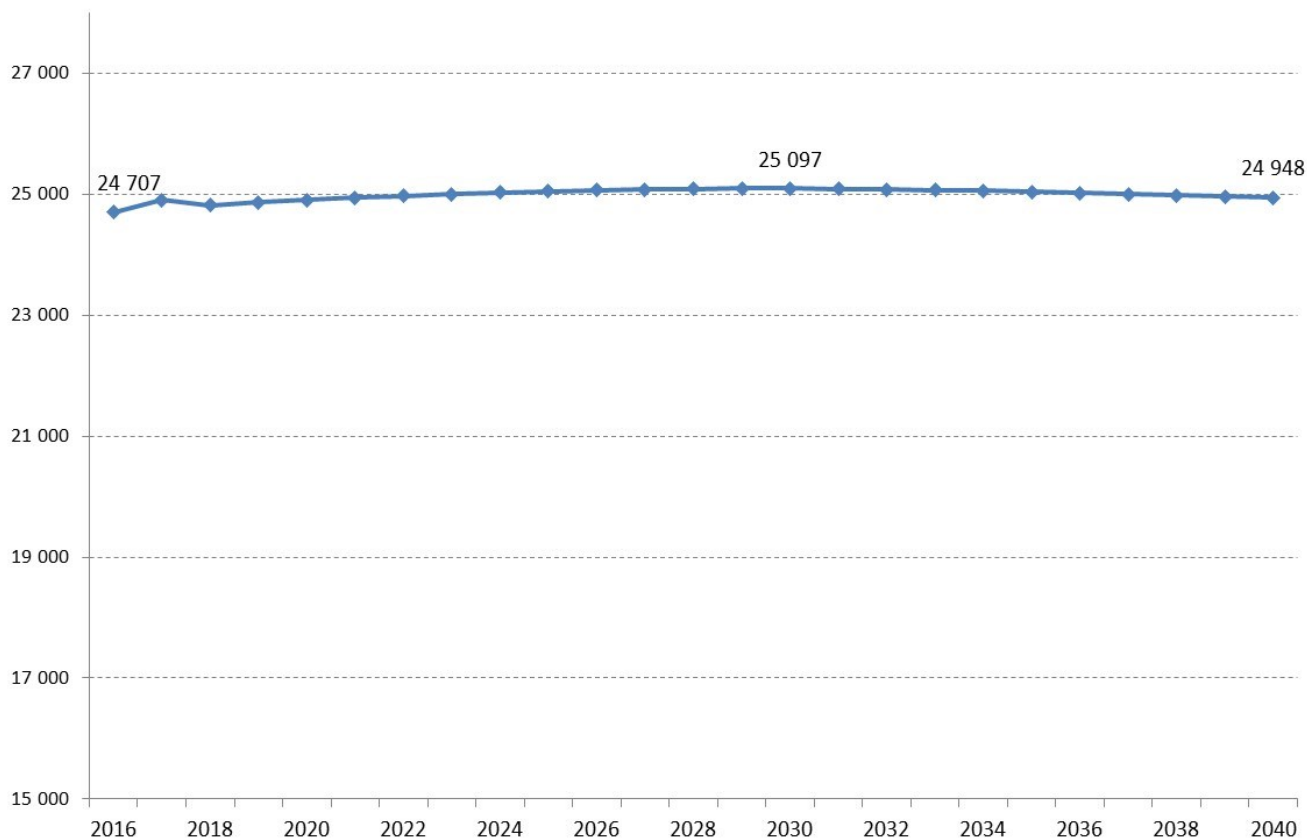
Institut de la statistique du Québec (ISQ), Perspectives démographiques du Québec et des régions, 2016-2066, octobre 2019.

FAITS SAILLANTS

Basées sur les tendances observées les plus récentes, les projections de population pour la MRC d'Abitibi-Ouest prévoient une décroissance pour la période 2016 à 2040. Ainsi, en 2030, la population diminuerait de 2,3 % par rapport à 2016 et se situerait aux alentours de 20 100 personnes.

ÉVOLUTION DANS LE TEMPS

Population totale projetée selon l'année,
MRC d'Abitibi, 2016 à 2040



SOURCE

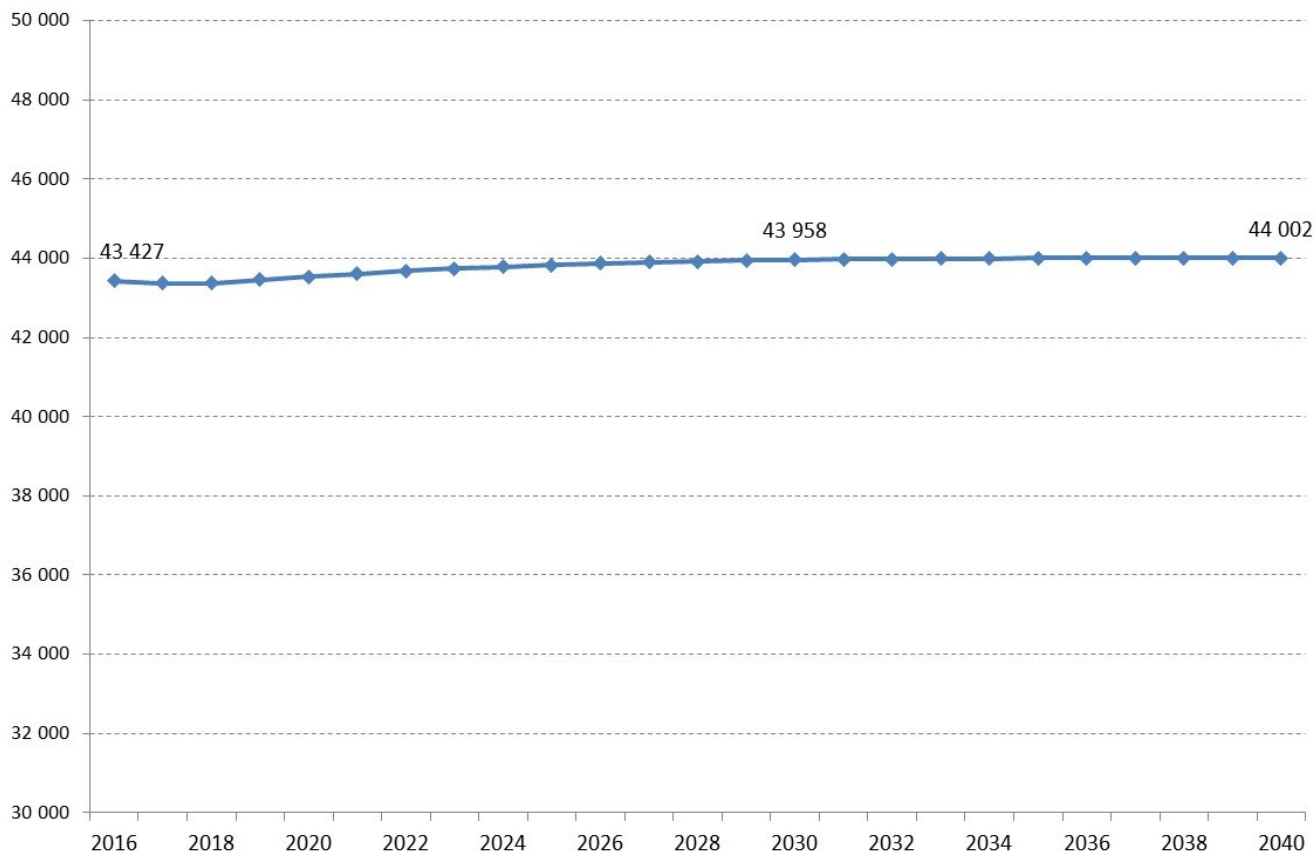
Institut de la statistique du Québec (ISQ), Perspectives démographiques du Québec et des régions, 2016-2066, octobre 2019.

FAITS SAILLANTS

Basées sur les tendances observées les plus récentes, les projections de population pour la MRC d'Abitibi prévoient une très faible croissance de 2016 à 2029, suivie d'une très légère décroissance. Ainsi, en 2030, la croissance serait de 1,6 % par rapport à 2016 et la population atteindrait un peu plus de 25 000 personnes.

ÉVOLUTION DANS LE TEMPS

Population totale projetée selon l'année,
MRC de la Vallée-de-l'Or, 2016 à 2040



SOURCE

Institut de la statistique du Québec (ISQ), Perspectives démographiques du Québec et des régions, 2016-2066, octobre 2019.

FAITS SAILLANTS

Basées sur les tendances observées les plus récentes, les projections de population pour la MRC de la Vallée-de-l'Or prévoient une très faible croissance de 2016 à 2037, suivie d'une certaine stabilité jusqu'en 2040. Ainsi, en 2030, la croissance serait de 1,2 % par rapport à 2016 et la population atteindrait un peu moins de 44 000 personnes.