

Population totale projetée (2035)

Mise à jour : janvier 2024

Centre intégré de santé et de services sociaux (CISSS) de l'Abitibi-Témiscamingue

PORTRAIT DE SANTÉ

DÉTERMINANTS
de la santé



CONDITIONS DÉMOGRAPHIQUES

DÉFINITION

Ensemble des personnes, résidents et non résidents d'un territoire, selon le sexe, à un moment donné projeté dans le temps.



SOURCE

Institut de la statistique du Québec (ISQ), Perspectives démographiques du Québec et des régions, 2021-2041, juillet 2022.



NOTE

Les projections découlent du scénario A dit de référence ou moyen qui se base sur des hypothèses d'évolution issues de la tendance moyenne, tant pour la fécondité, la mortalité que les migrations.

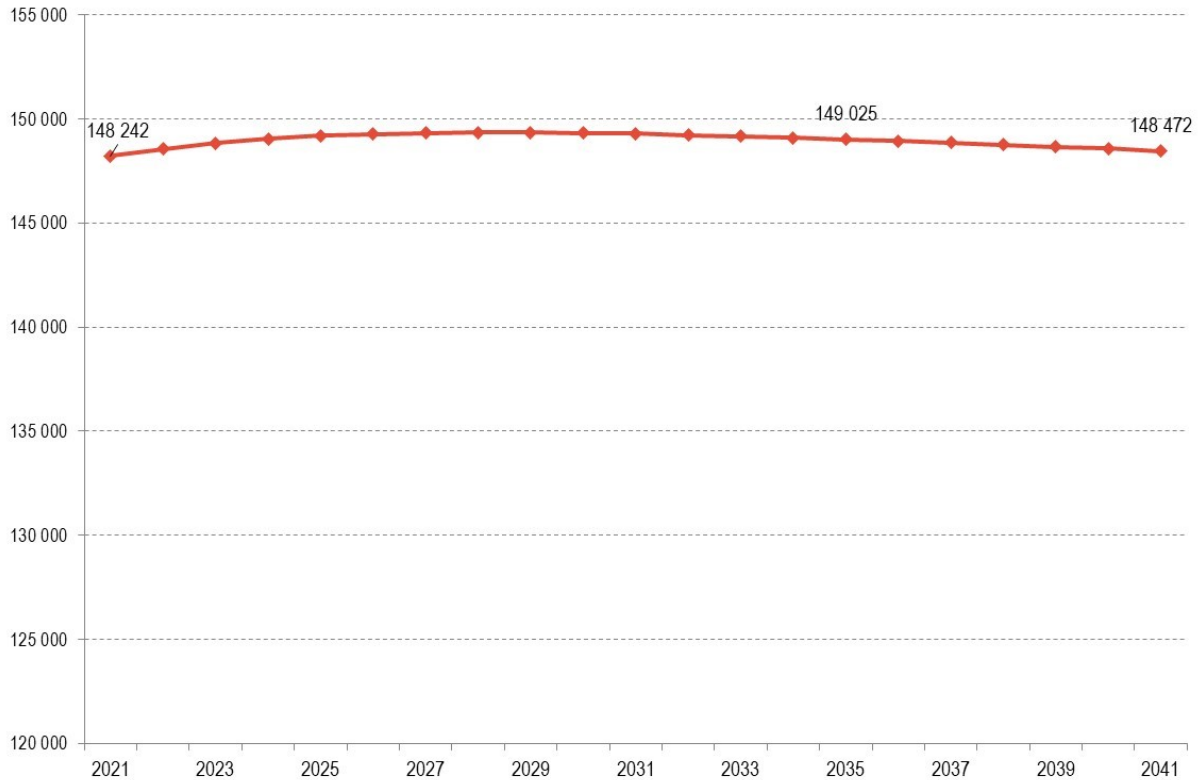


Population totale projetée (2035)

Territoires	Sexes réunis	Hommes	Femmes
	N	N	N
MRC de Témiscamingue	15 333	7 898	7 435
Ville de Rouyn-Noranda	44 220	22 536	21 684
MRC d'Abitibi-Ouest	20 172	10 442	9 730
MRC d'Abitibi	25 083	12 703	12 380
MRC de la Vallée-de-l'Or	44 217	22 635	21 582
Abitibi-Témiscamingue	149 025	76 214	72 811
Québec	9 309 712	4 671 381	4 638 331
N	Nombre		

Évolution dans le temps

**Population totale projetée selon l'année,
Abitibi-Témiscamingue, 2021 à 2041**



SOURCE

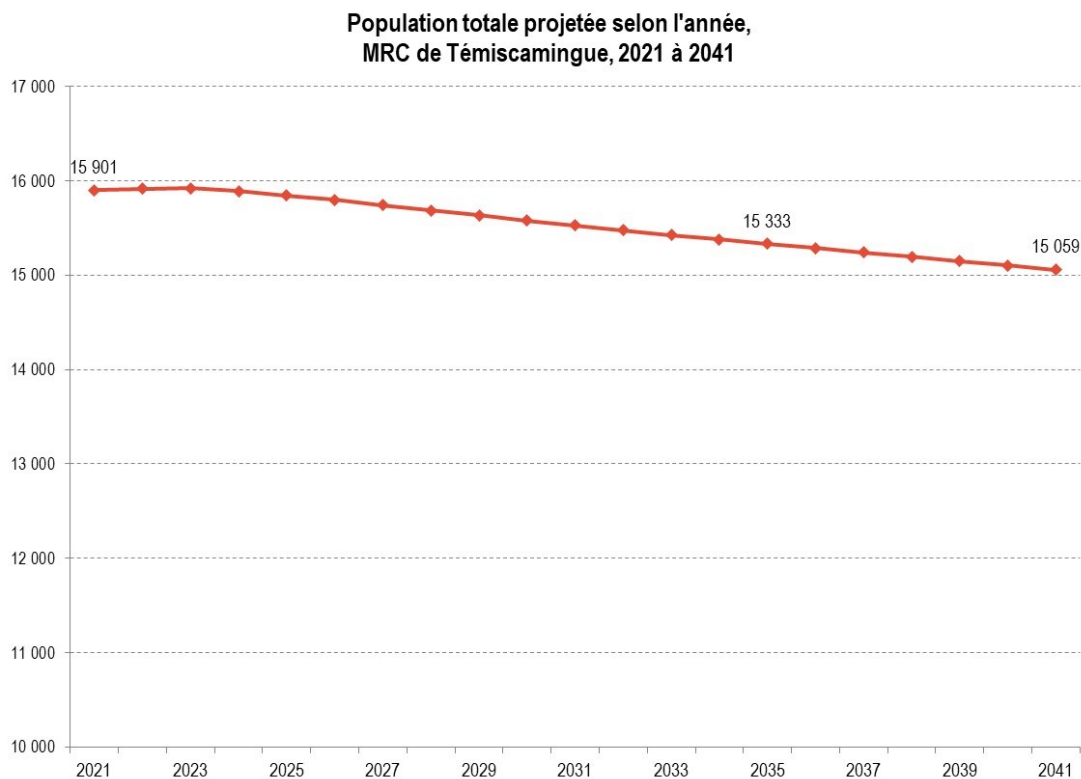
Institut de la statistique du Québec (ISQ), Perspectives démographiques du Québec et des régions, 2021-2041, juillet 2022.

FAITS SAILLANTS

Basées sur les tendances observées les plus récentes, les projections de population pour l'Abitibi-Témiscamingue prévoient une faible croissance de 2021 à 2029, suivie d'une faible décroissance jusqu'en 2041. Ainsi, en 2035, la croissance serait de 0,5 % par rapport à 2021 et la population atteindrait 149 025 personnes.



Évolution dans le temps



SOURCE

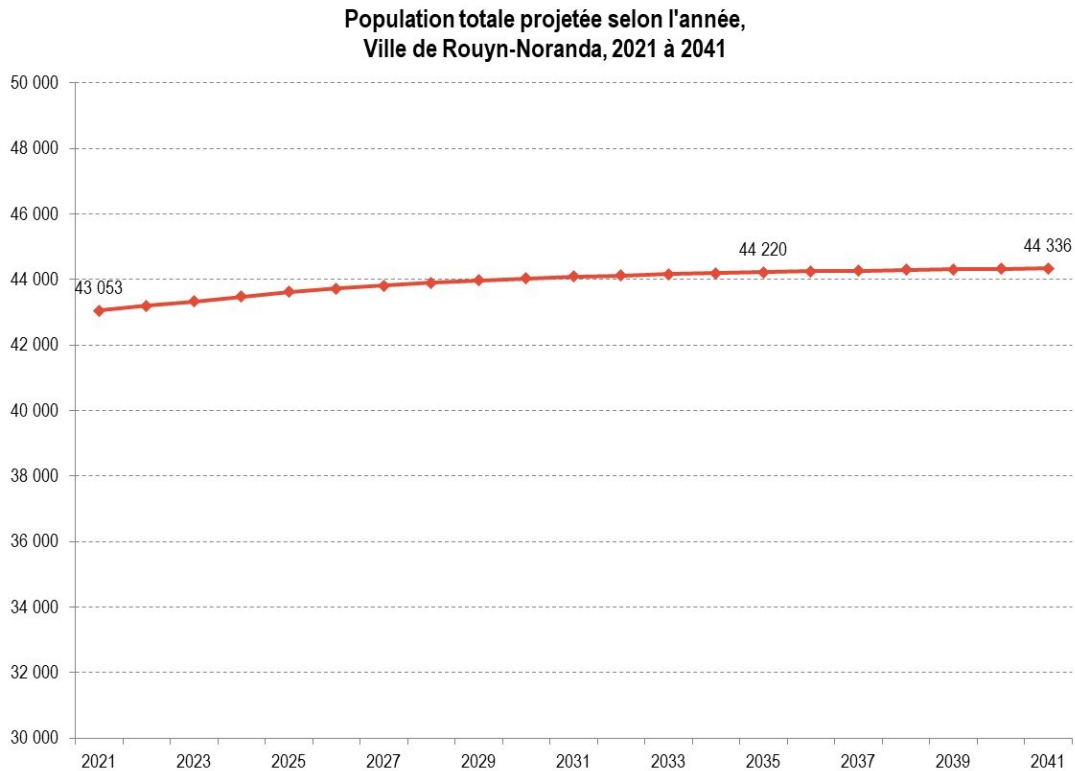
Institut de la statistique du Québec (ISQ), Perspectives démographiques du Québec et des régions, 2021-2041, juillet 2022.

FAITS SAILLANTS

Basées sur les tendances observées les plus récentes, les projections de population pour la MRC de Témiscamingue prévoient une décroissance tout au long de la période 2023 à 2041. Ainsi, en 2035, la baisse serait de 3,6 % par rapport à 2021 et la population diminuerait à près de 15 350 personnes.



Évolution dans le temps



SOURCE

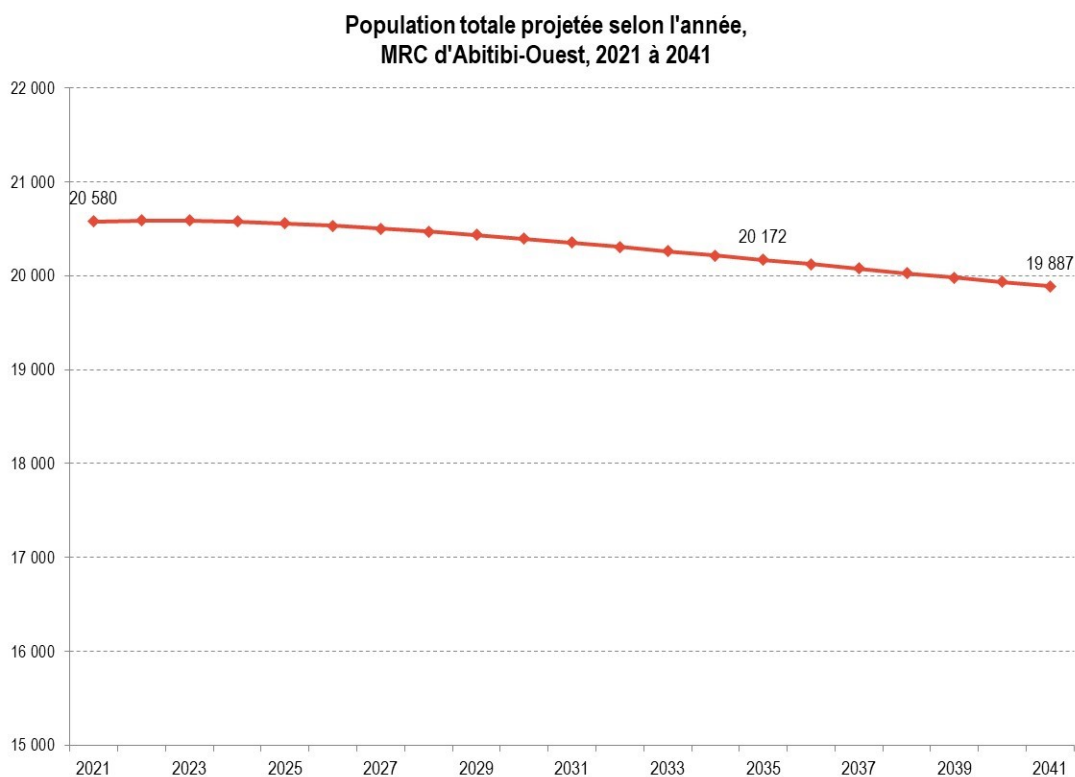
Institut de la statistique du Québec (ISQ), Perspectives démographiques du Québec et des régions, 2021-2041, juillet 2022.

FAITS SAILLANTS

Basées sur les tendances observées les plus récentes, les projections de population pour la Ville de Rouyn-Noranda prévoient une faible croissance tout au long de la période 2021 à 2041. Ainsi, en 2035, la croissance serait de 2,7 % par rapport à 2021 et la population atteindrait un peu plus de 44 000 personnes.



Évolution dans le temps



SOURCE

Institut de la statistique du Québec (ISQ), Perspectives démographiques du Québec et des régions, 2021-2041, juillet 2022.

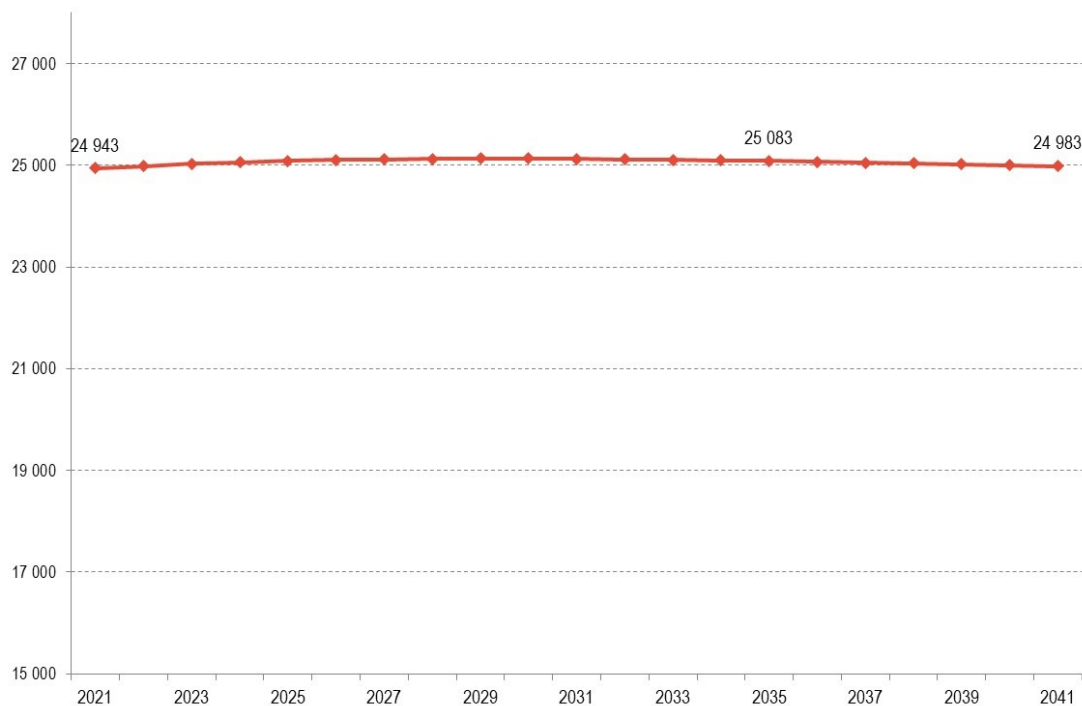
FAITS SAILLANTS

Basées sur les tendances observées les plus récentes, les projections de population pour la MRC d'Abitibi-Ouest prévoient une décroissance pour la période 2023 à 2041. Ainsi, en 2035, la population diminuerait de 2,0 % par rapport à 2021 et se situerait aux alentours de 20 200 personnes.



Évolution dans le temps

Population totale projetée selon l'année,
MRC d'Abitibi, 2021 à 2041



SOURCE

Institut de la statistique du Québec (ISQ), Perspectives démographiques du Québec et des régions, 2021-2041, juillet 2022.

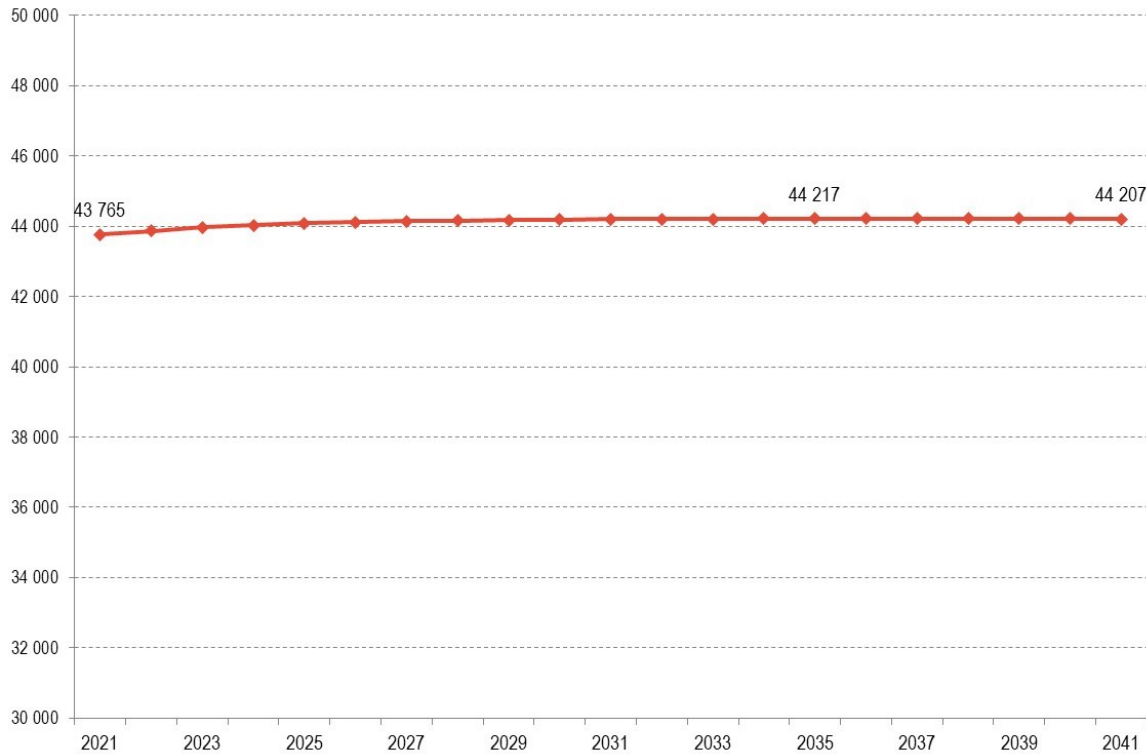
FAITS SAILLANTS

Basées sur les tendances observées les plus récentes, les projections de population pour la MRC d'Abitibi prévoient une très faible croissance de 2021 à 2029, suivie d'une très légère décroissance. Ainsi, en 2035, la croissance serait de 0,6 % par rapport à 2021 et la population atteindrait un peu plus de 25 000 personnes.



Évolution dans le temps

Population totale projetée selon l'année,
MRC de la Vallée-de-l'Or, 2021 à 2041



SOURCE

Institut de la statistique du Québec (ISQ), Perspectives démographiques du Québec et des régions, 2021-2041, juillet 2022.

FAITS SAILLANTS

Basées sur les tendances observées les plus récentes, les projections de population pour la MRC de la Vallée-de-l'Or prévoient une très faible croissance de 2016 à 2037, suivie d'une certaine stabilité jusqu'en 2041. Ainsi, en 2035, la croissance serait de 1,0 % par rapport à 2021 et la population atteindrait un peu plus de 44 000 personnes.