

# Âge moyen 2021

Centre intégré de santé et de services sociaux (CISSS) de l'Abitibi-Témiscamingue

**PORTRAIT DE SANTÉ**

**DÉTERMINANTS**  
de la santé



Mise à jour : janvier 2022

## CONDITIONS DÉMOGRAPHIQUES

### DÉFINITION

Âge moyen de la population résidant dans un territoire donné à un moment donné.



### SOURCE

Statistique Canada et Institut de la statistique du Québec (ISQ). Estimations démographiques, révisées de 2011 à 2020 et provisoires (p) pour 2021.



**Âge moyen 2021p**

	Sexes réunis	Hommes	Femmes
Territoires	Années	Années	Années
MRC de Témiscamingue	45,4	45,2	45,5
Ville de Rouyn-Noranda	42,4	41,7	43,2
MRC d'Abitibi-Ouest	44,8	44,4	45,2
MRC d'Abitibi	42,8	42,4	43,3
MRC de la Vallée-de-l'Or	42,1	41,6	42,7
Abitibi-Témiscamingue	43,0	42,5	43,6
Québec	42,9	42,0	43,7
p Données provisoires			

**SOURCE**

Statistique Canada et Institut de la statistique du Québec (ISQ). Estimations démographiques, révisées de 2011 à 2020 et provisoires (p) pour 2021.



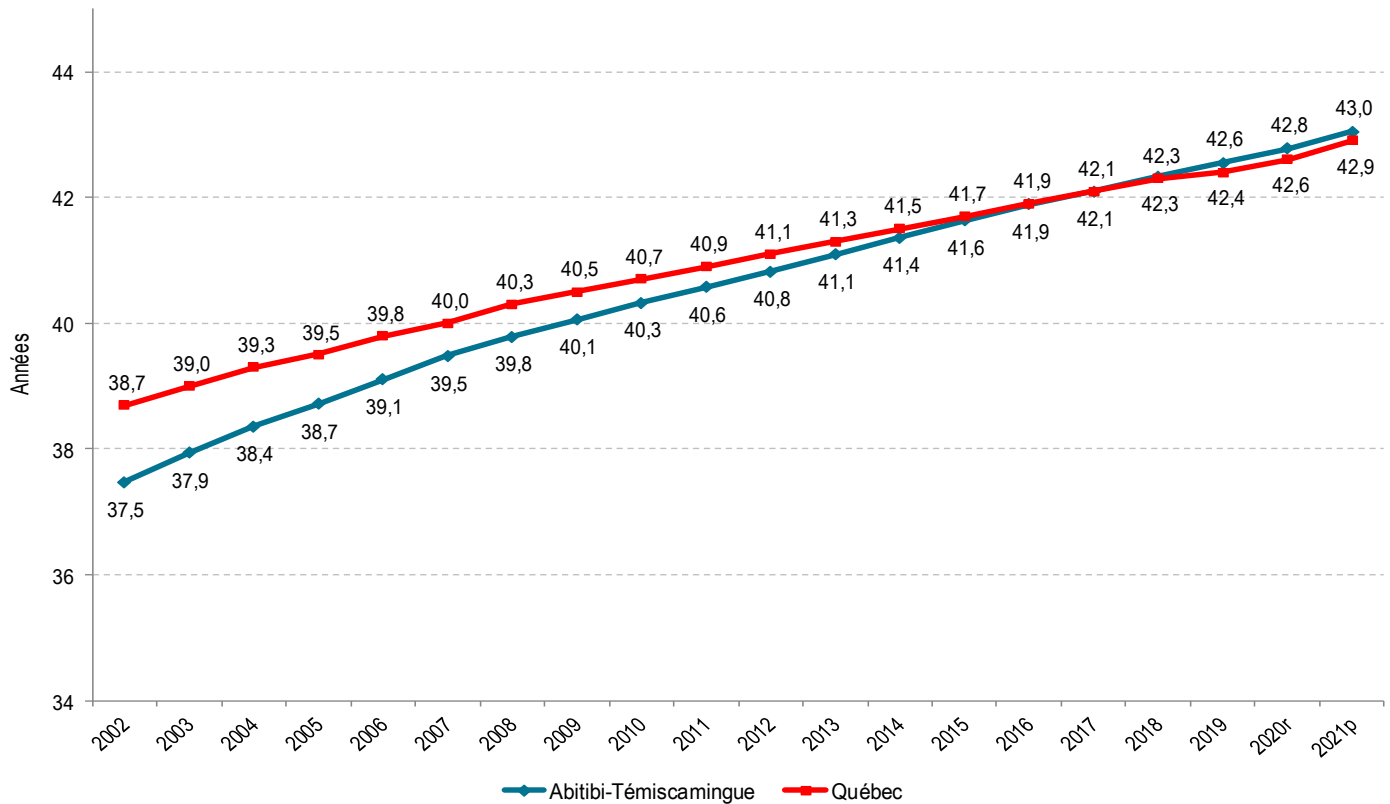
**FAITS SAILLANTS**

L'augmentation de l'âge moyen de la population est un indicateur du vieillissement global de celle-ci. Au début des années 2000, la population témiscabitiennne était un peu plus jeune que celle du Québec. Toutefois, elle vieillit plus rapidement que la population québécoise. Ainsi, comme le montre la figure, la courbe de la région finit par rejoindre celle du Québec, en 2016 : l'âge moyen est le même en Abitibi-Témiscamingue qu'au Québec, 41,9 ans. En 2021, l'âge moyen de la région dépasse quelque peu celui de la province (43 ans contre 42,9 ans).



**Évolution dans le temps**

**Âge moyen de la population, sexes réunis,  
Abitibi-Témiscamingue et Québec, 2002 à 2021p**



**FAITS SAILLANTS**

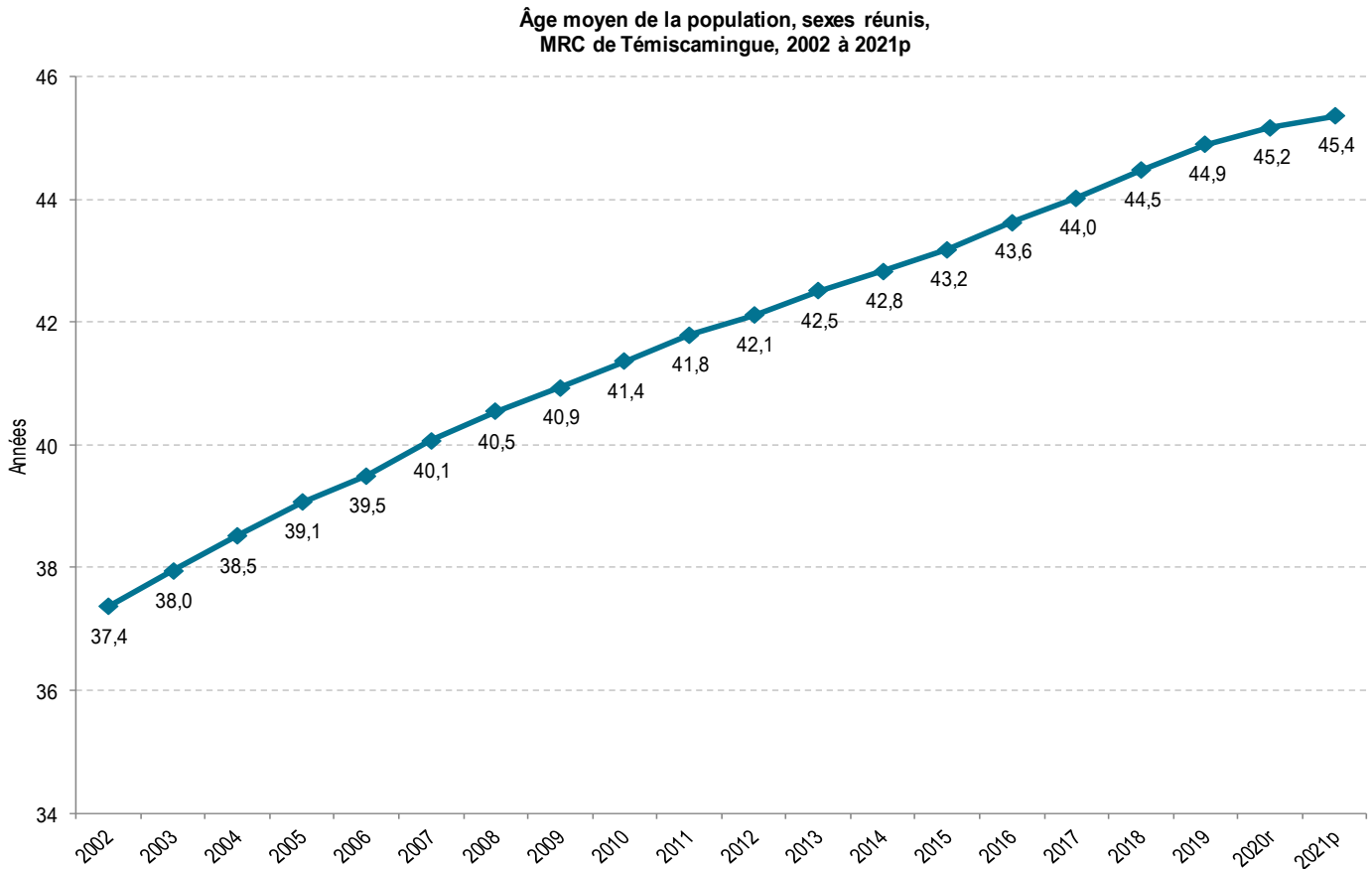


L'augmentation de l'âge moyen de la population est un indicateur du vieillissement global de celle-ci. Au début des années 2000, la population témiscabitiennne était un peu plus jeune que celle du Québec. Toutefois, elle vieillit plus rapidement que la population québécoise. Ainsi, comme le montre la figure, la courbe de la région finit par rejoindre celle du Québec, en 2016 : l'âge moyen est le même en Abitibi-Témiscamingue qu'au Québec, 41,9 ans. En 2021, l'âge moyen de la région dépasse quelque peu celui de la province (43 ans contre 42,9 ans).

**SOURCE**

Statistique Canada et Institut de la statistique du Québec (ISQ). Estimations démographiques, révisées de 2011 à 2020 et provisoires (p) pour 2021.

**Évolution dans le temps**

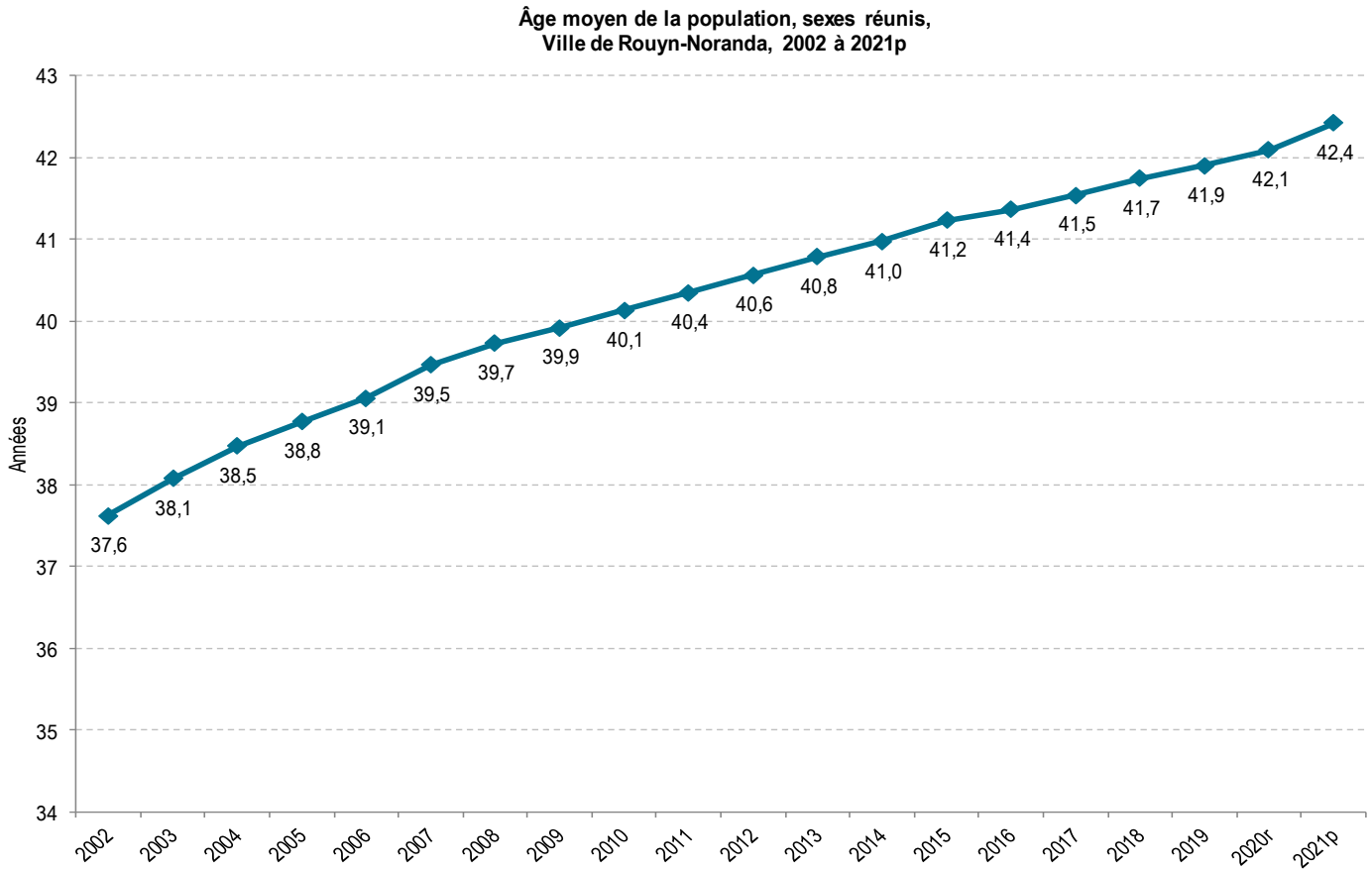


**SOURCE**

Statistique Canada et Institut de la statistique du Québec (ISQ). Estimations démographiques, révisées de 2011 à 2020 et provisoires (p) pour 2021.



**Évolution dans le temps**

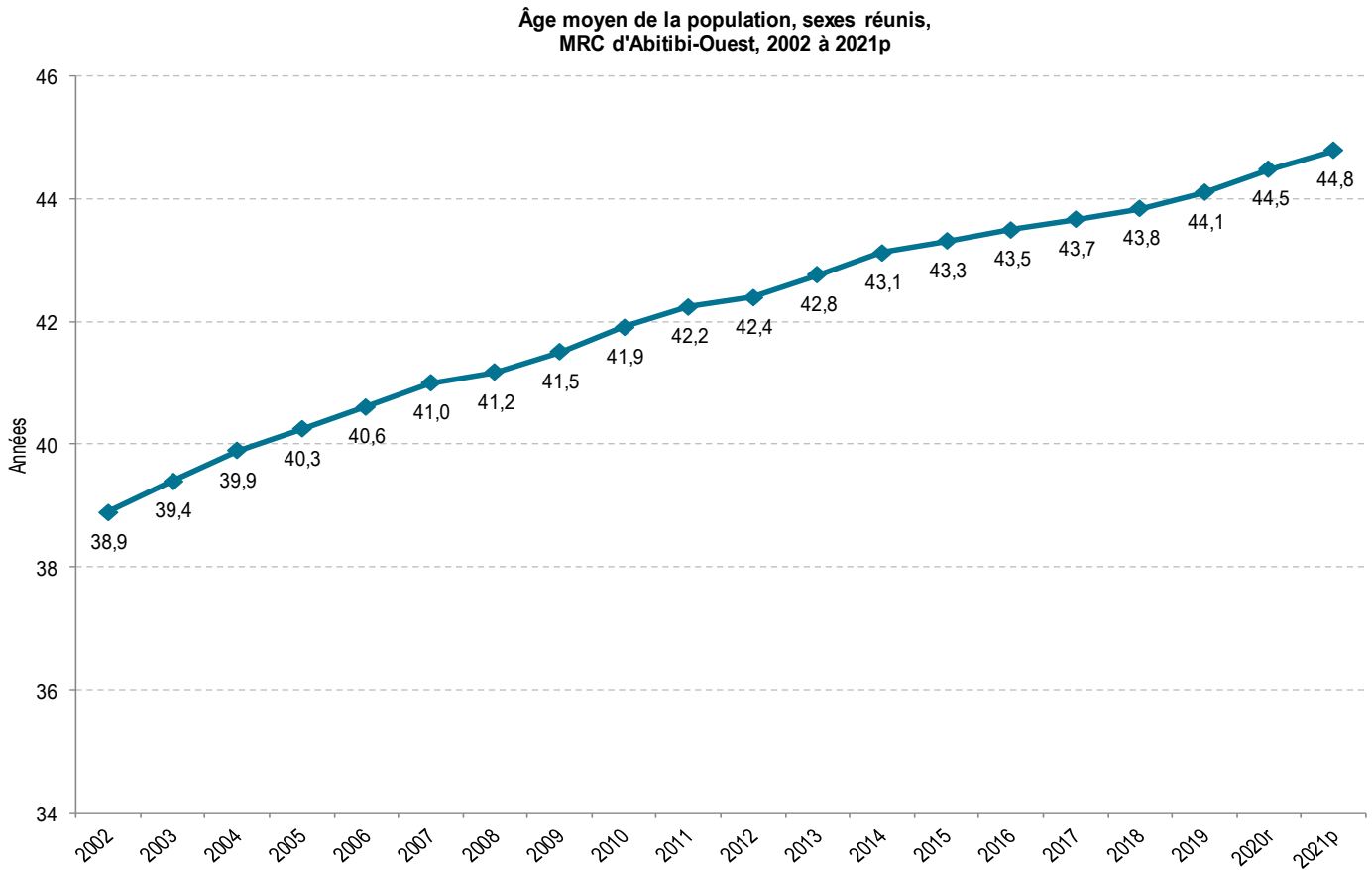


**SOURCE**

Statistique Canada et Institut de la statistique du Québec (ISQ). Estimations démographiques, révisées de 2011 à 2020 et provisoires (p) pour 2021.



**Évolution dans le temps**



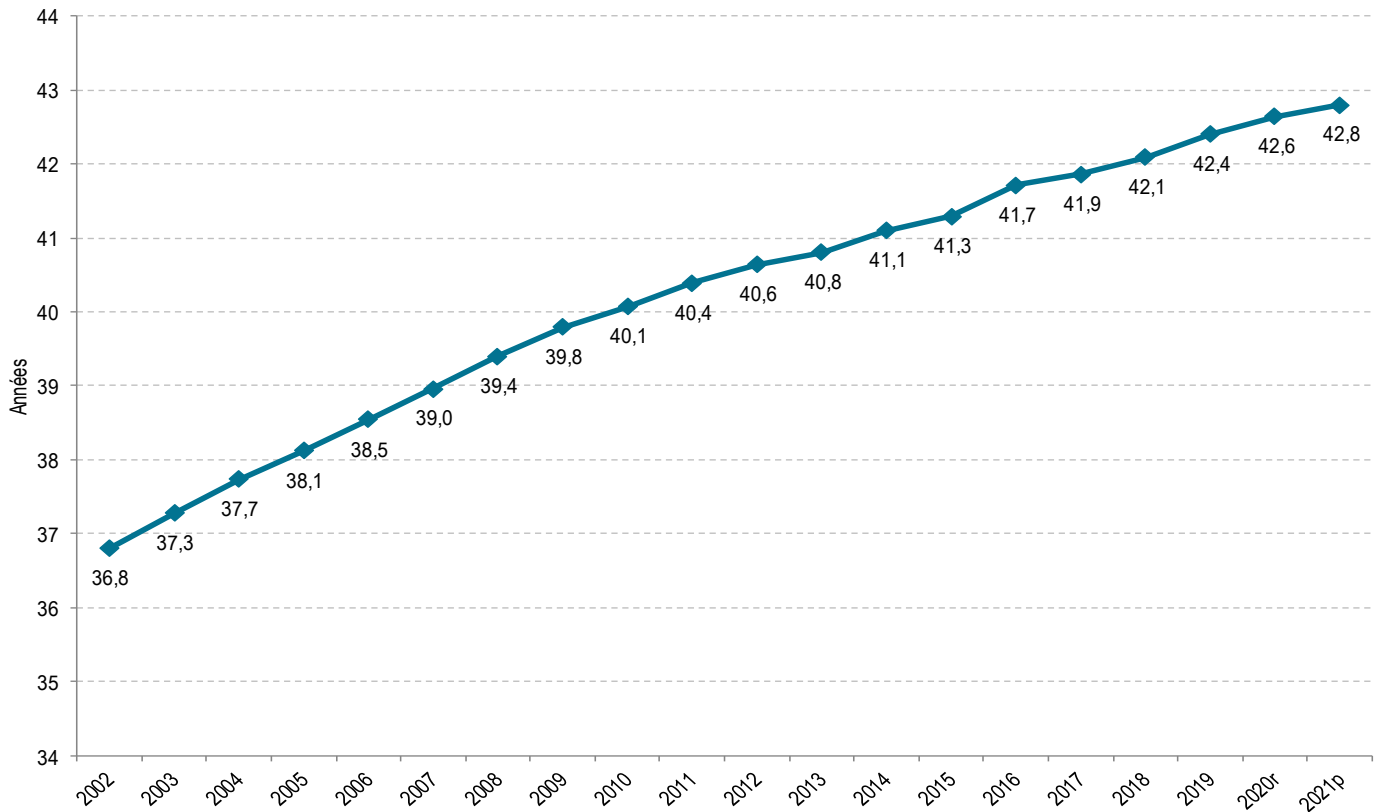
**SOURCE**

Statistique Canada et Institut de la statistique du Québec (ISQ). Estimations démographiques, révisées de 2011 à 2020 et provisoires (p) pour 2021.



## Évolution dans le temps

Âge moyen de la population, sexes réunis,  
MRC d'Abitibi, 2002 à 2021p



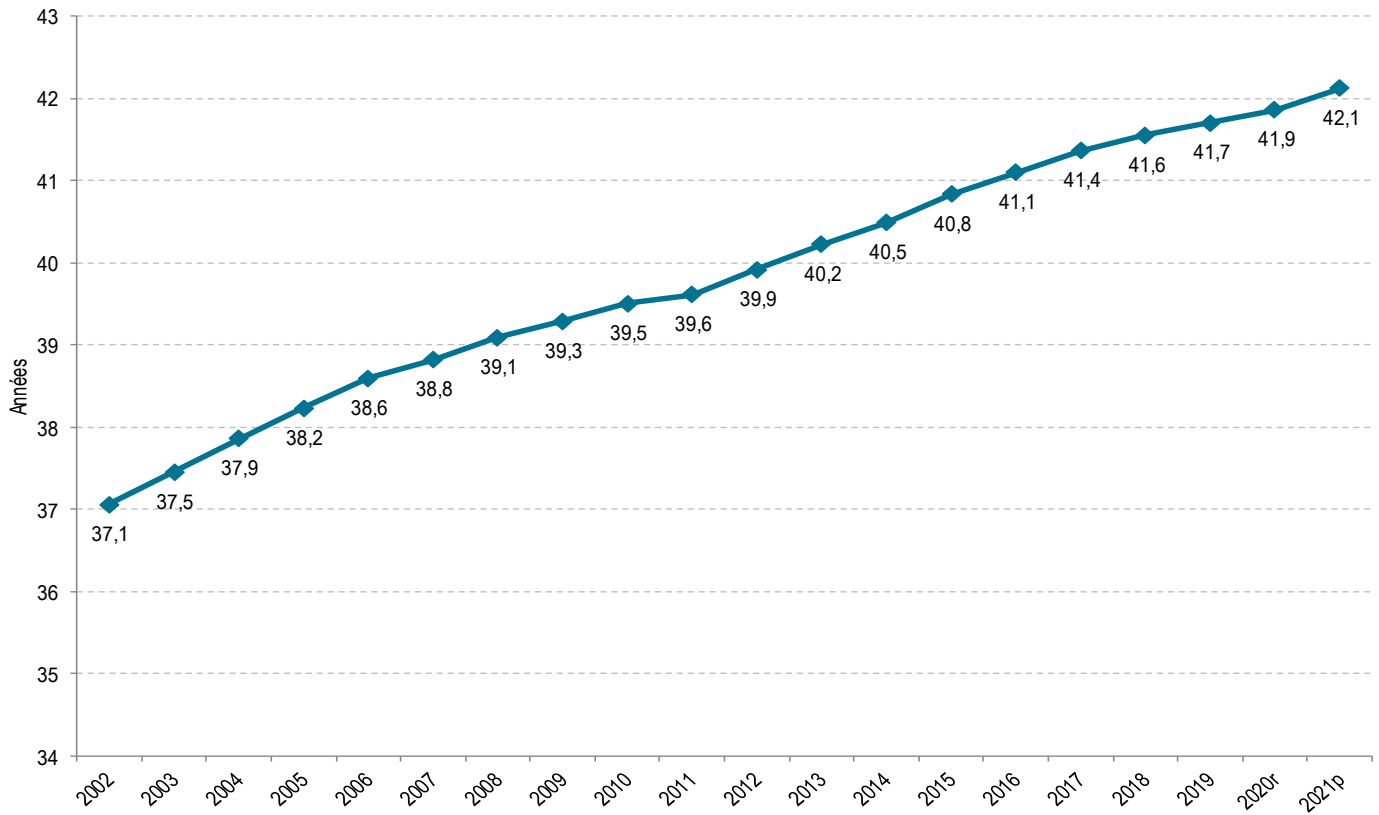
### SOURCE

Statistique Canada et Institut de la statistique du Québec (ISQ). Estimations démographiques, révisées de 2011 à 2020 et provisoires (p) pour 2021.



**Évolution dans le temps**

**Âge moyen de la population, sexes réunis,  
MRC de la Vallée-de-l'Or, 2002 à 2021p**



**SOURCE**

Statistique Canada et Institut de la statistique du Québec (ISQ). Estimations démographiques, révisées de 2011 à 2020 et provisoires (p) pour 2021.

