

Population de 25 à 64 ans sans diplôme d'études secondaires (2021)

Mise à jour : Décembre 2022

Centre intégré de santé et de services sociaux (CISSS) de l'Abitibi-Témiscamingue

PORTRAIT DE SANTÉ

DÉTERMINANTS
de la santé



**ENVIRONNEMENT
SOCIOÉCONOMIQUE**

DÉFINITION



La scolarisation contribue à la santé en donnant aux personnes les connaissances et les capacités pour résoudre leurs problèmes, en plus de favoriser leur autonomie et d'améliorer leurs conditions de vie.

Nombre : Nombre de personnes de 25 à 64 ans n'ayant aucun grade, certificat ou diplôme, à une période donnée.

Proportion : Proportion de la population de 25 à 64 ans n'ayant aucun grade, certificat ou diplôme à une période donnée par rapport à la population totale de 25 à 64 ans, vivant dans les ménages privés, à la même période.

SOURCE



Statistique Canada, Recensement 2021, Profil des communautés (<https://www12.statcan.gc.ca/census-recensement/2021/dp-pd/prof/index.cfm?Lang=F>).

NOTES



En raison de modifications méthodologiques, les données sur la scolarité du recensement 2006 ne peuvent être comparées à celles des recensements antérieurs.

Les totaux ne correspondent pas toujours à la somme des parties en raison du processus d'arrondissement aléatoire utilisé par Statistique Canada pour préserver la confidentialité des données.

Population de 25 à 64 ans sans diplôme d'études secondaires (2021)

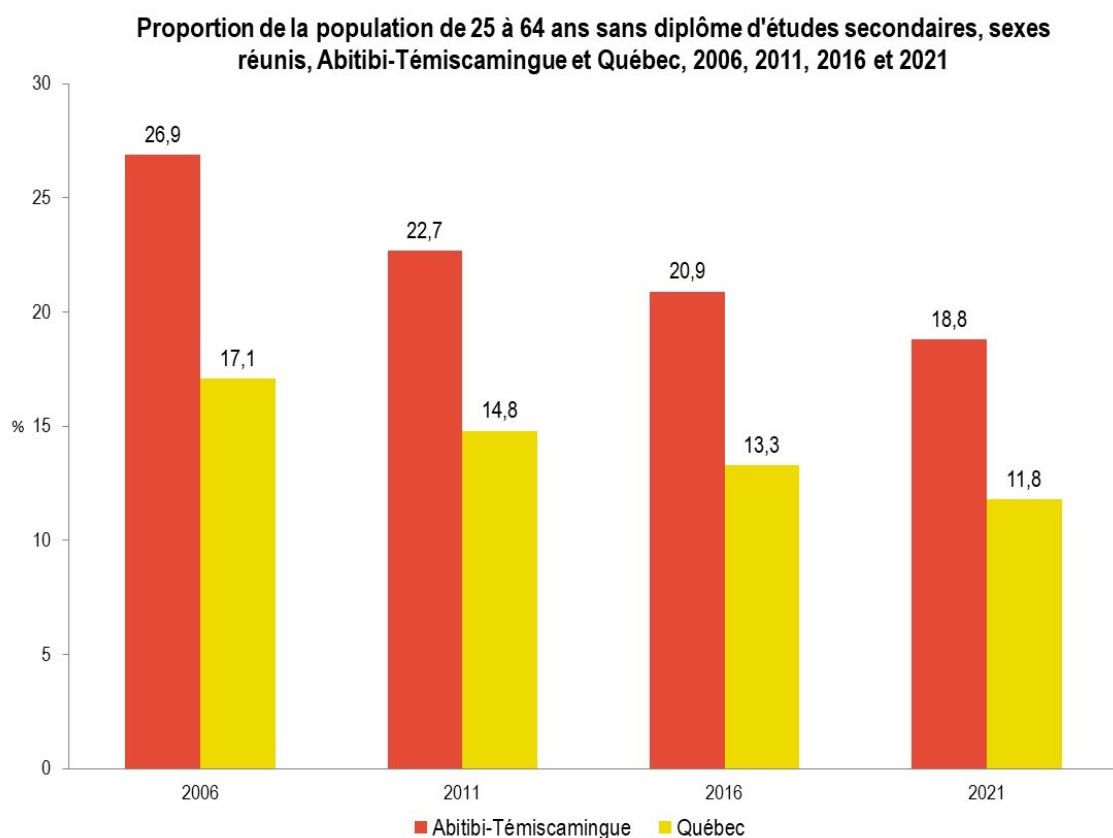
Territoires	Sexes réunis		Hommes		Femmes	
	N	%	N	%	N	%
MRC de Témiscamingue	1 495	18,7 (+)	935	23,3 (+)	560	14,1 (+)
Ville de Rouyn-Noranda	3 315	15,0 (+)	1 975	17,3 (+)	1 340	12,5 (+)
MRC d'Abitibi-Ouest	2 300	22,6 (+)	1 240	24,0 (+)	1 060	21,2 (+)
MRC d'Abitibi	2 380	18,8 (+)	1 400	21,9 (+)	975	15,5 (+)
MRC de la Vallée-de-l'Or	4 720	20,8 (+)	2 595	22,5 (+)	2 120	19,1 (+)
Abitibi-Témiscamingue	14 205	18,8 (+)	8 145	21,1 (+)	6 060	16,3 (+)
Québec	525 155	11,8	303 815	13,8	221 345	9,9

N Nombre

(+) Pourcentage significativement plus élevé que celui de l'ensemble du Québec

(-) Pourcentage significativement plus faible que celui de l'ensemble du Québec

Évolution dans le temps



SOURCE

Statistique Canada, Recensement 2006, Enquête nationale sur les ménages 2011, Recensement 2016 et 2021.



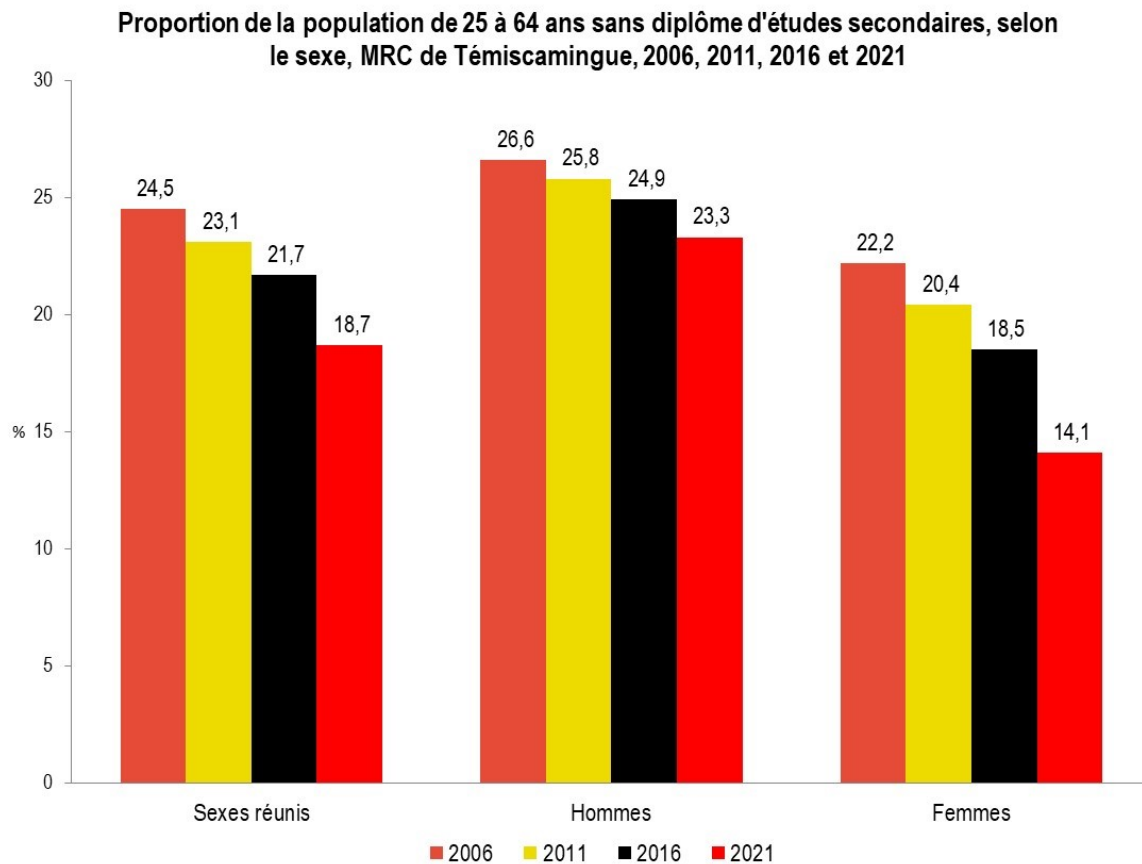
FAITS SAILLANTS

En 2006, 26,9 % des personnes de 25 à 64 ans de la région n'avaient pas de diplôme d'études secondaires (DES). En 2021, la proportion avait diminué à 18,8 %. Cette tendance à la baisse est également observée au Québec.

Les proportions régionales sont significativement supérieures à celles de la province, peu importe l'année. Autrement dit, relativement plus de personnes en Abitibi-Témiscamingue qu'au Québec n'avaient pas de DES. De même, plus d'hommes (21,1 %) que de femmes (16,3 %) dans la région n'avaient pas de DES en 2021 (voir le tableau de la page 2).



Évolution dans le temps



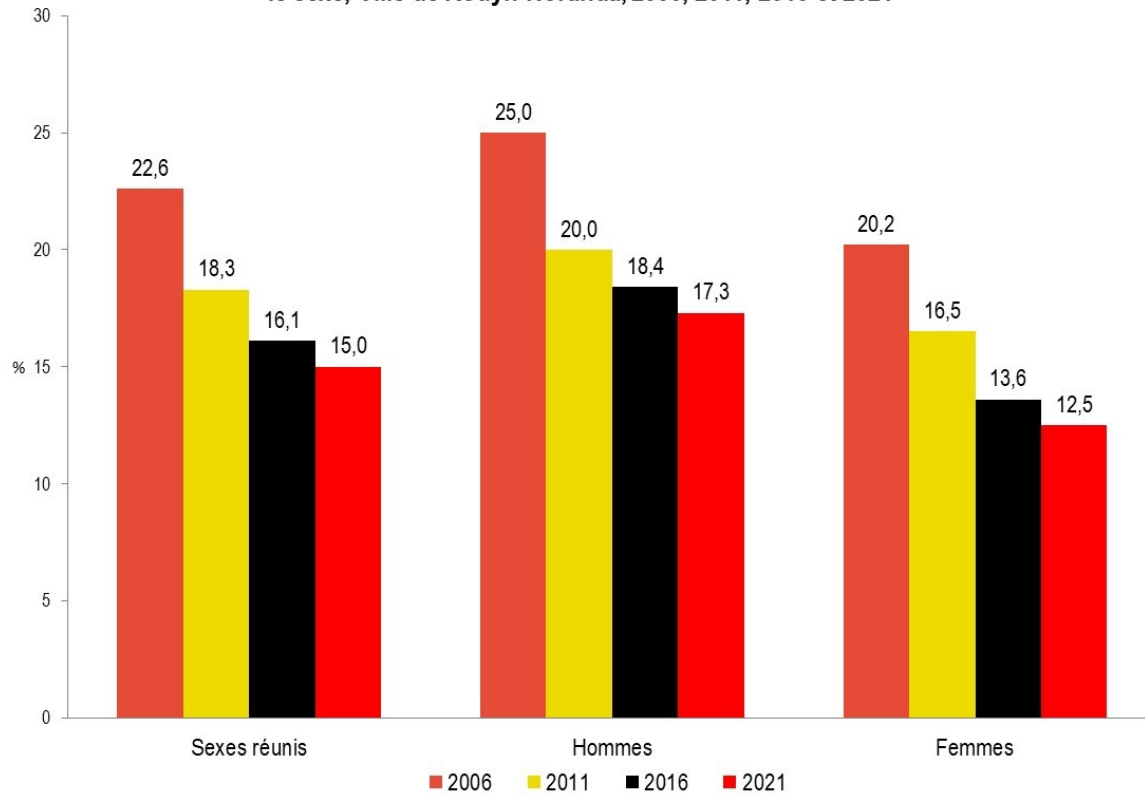
SOURCE

Statistique Canada, Recensement 2006, Enquête nationale sur les ménages 2011, Recensement 2016 et 2021.



Évolution dans le temps

Proportion de la population de 25 à 64 ans sans diplôme d'études secondaires, selon le sexe, Ville de Rouyn-Noranda, 2006, 2011, 2016 et 2021

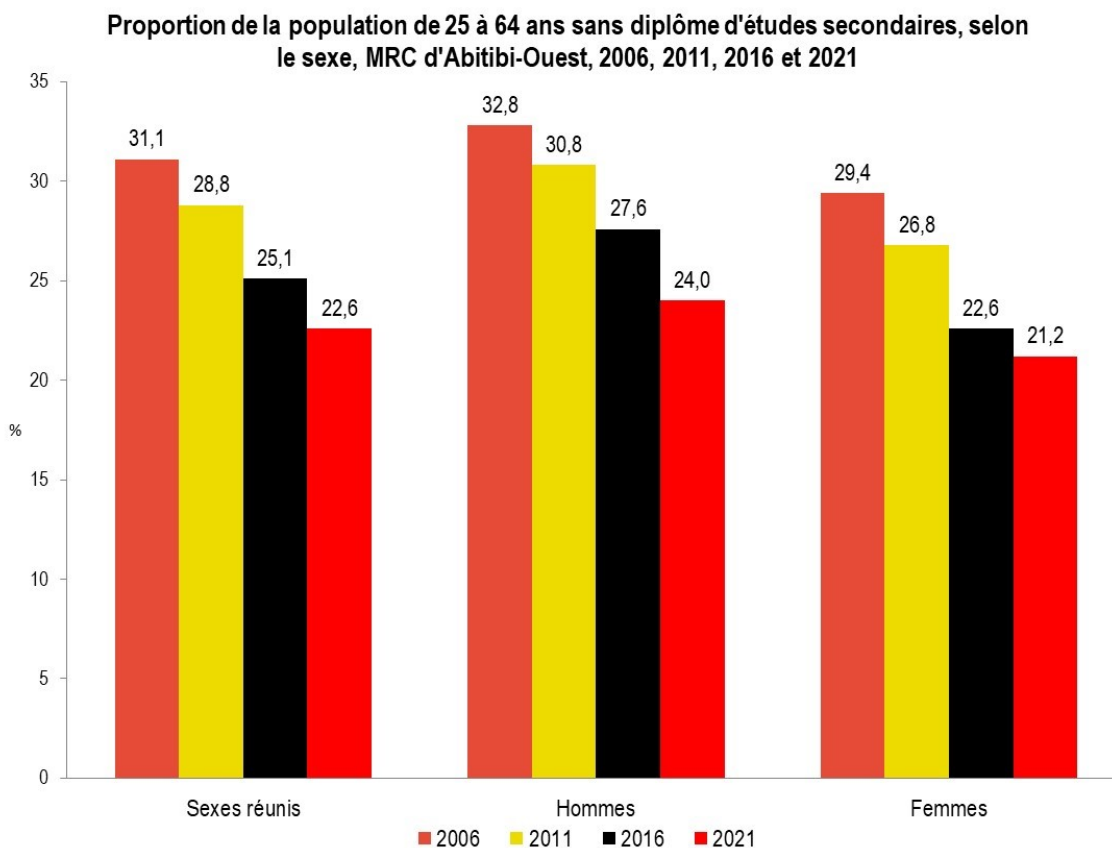


SOURCE

Statistique Canada, Recensement 2006, Enquête nationale sur les ménages 2011, Recensement 2016 et 2021.



Évolution dans le temps

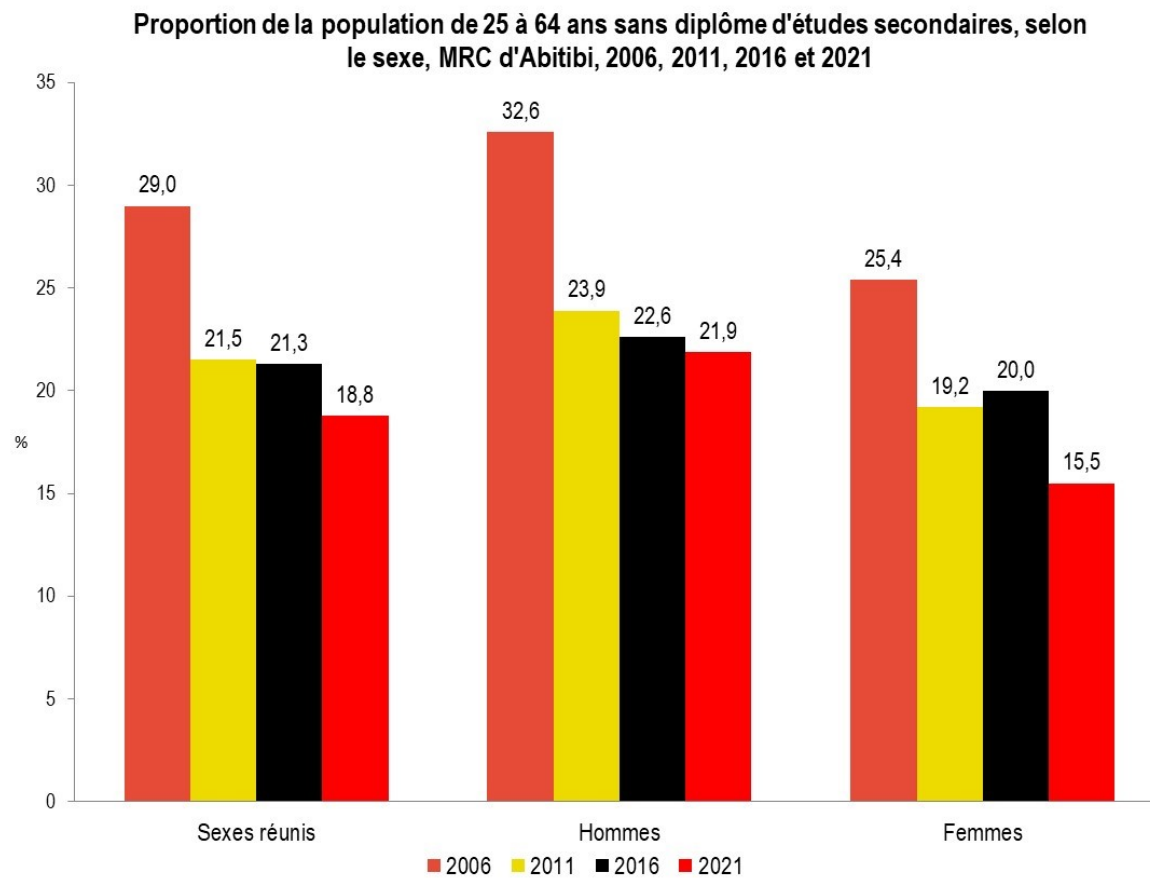


SOURCE

Statistique Canada, Recensement 2006, Enquête nationale sur les ménages 2011, Recensement 2016 et 2021.



Évolution dans le temps



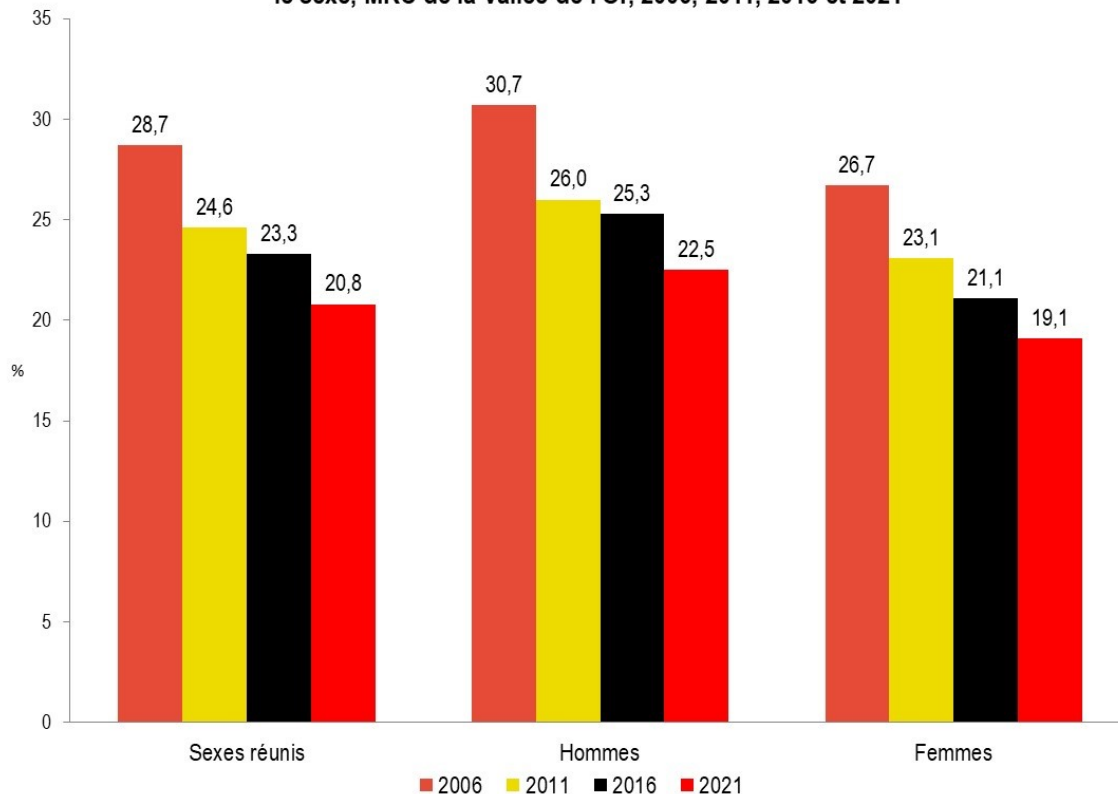
SOURCE

Statistique Canada, Recensement 2006, Enquête nationale sur les ménages 2011, Recensement 2016 et 2021.



Évolution dans le temps

Proportion de la population de 25 à 64 ans sans diplôme d'études secondaires, selon le sexe, MRC de la Vallée-de-l'Or, 2006, 2011, 2016 et 2021



SOURCE

Statistique Canada, Recensement 2006, Enquête nationale sur les ménages 2011, Recensement 2016 et 2021.

