

DÉTERMINANTS DE LA SANTÉ

ENVIRONNEMENT SOCIOÉCONOMIQUE

**M**énages privés dont le logement  
nécessite des réparations  
majeures (2016)

Nouveau Novembre 2017

**DÉFINITION**

L'accès à un logement de qualité constitue un déterminant de la santé. Or, un logement nécessitant des réparations majeures (installations électriques ou de plomberie, réparations structurelles aux murs, aux planchers ou aux plafonds) peut affecter la qualité de vie des occupants, ainsi que leur santé. Il peut ainsi présenter des risques physiques liés à la salubrité et à la sécurité des lieux.

**Nombre** : nombre de ménages privés dont le logement nécessite des réparations majeures.

**Proportion** : nombre de ménages privés dont le logement nécessite des réparations majeures, à une période donnée, par rapport au total des ménages privés à la même période, multiplié par 100.

**SOURCE**

Statistique Canada, Recensement 2016, Profil des communautés consulté sur le web.

**NOTE**

En raison de la procédure d'arrondissement aléatoire effectué par Statistique Canada pour préserver la confidentialité des données, il est possible que le total diffère de la somme des parties.

## Ménages privés dont le logement nécessite des réparations majeures (2016)

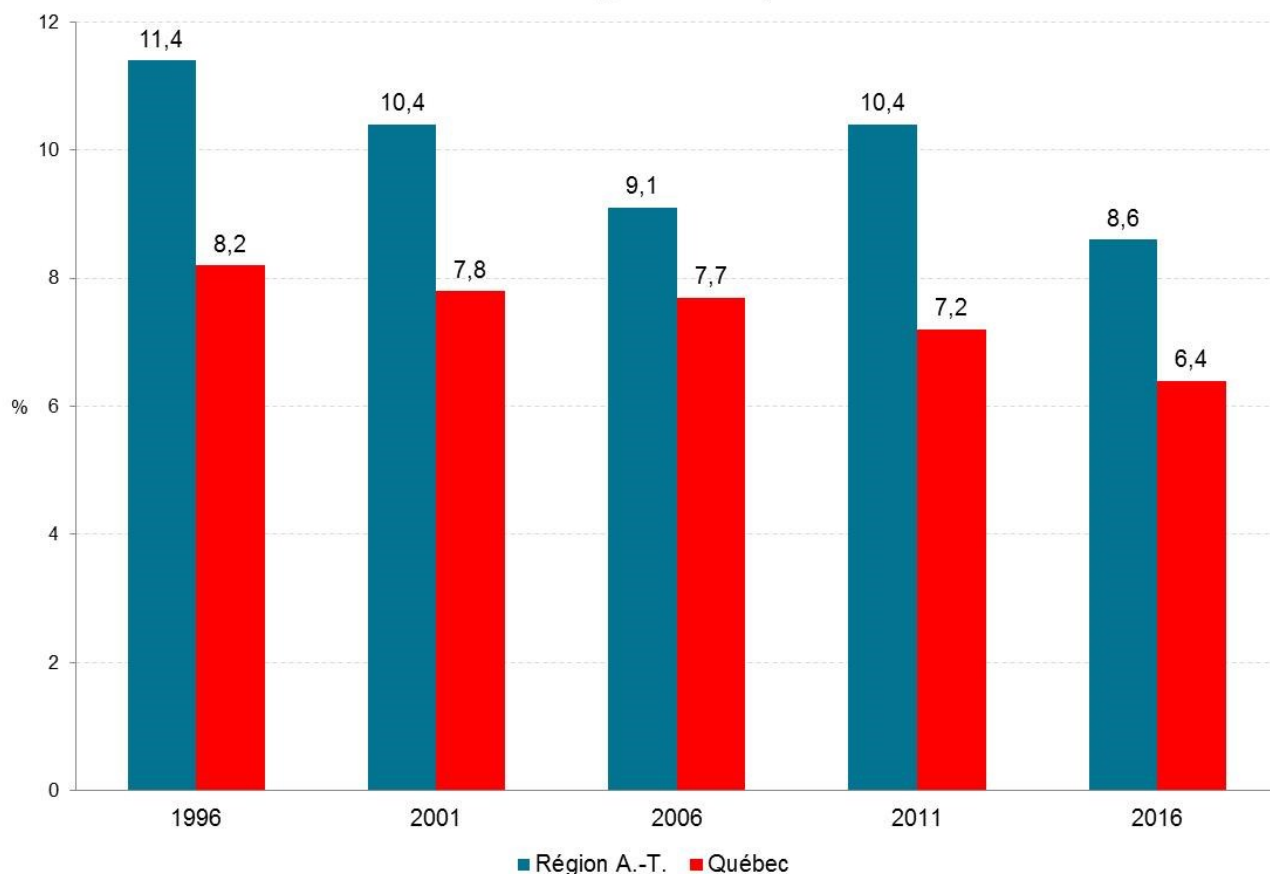
Territoires	N	%
MRC de Témiscamingue	725	10,2 ♦
Ville de Rouyn-Noranda	1 445	7,7 ♦
MRC d'Abitibi-Ouest	840	9,3 ♦
MRC d'Abitibi	945	9,0 ♦
MRC de la Vallée-de-l'Or	1 625	8,5 ♦
Région Abitibi-Témiscamingue	5 580	8,6 ♦
Québec	227 040	6,4

N      Nombre

♦      Situation plus défavorable que celle de l'ensemble du Québec (différence statistique significative)

## ÉVOLUTION DANS LE TEMPS

Proportion de ménages privés dont le logement nécessite des réparations majeures, Abitibi-Témiscamingue et Québec, 1996 à 2016



### SOURCE

Statistique Canada, Recensement 1996, 2001, 2006, Enquête nationale sur les ménages 2011 et Recensement 2016.

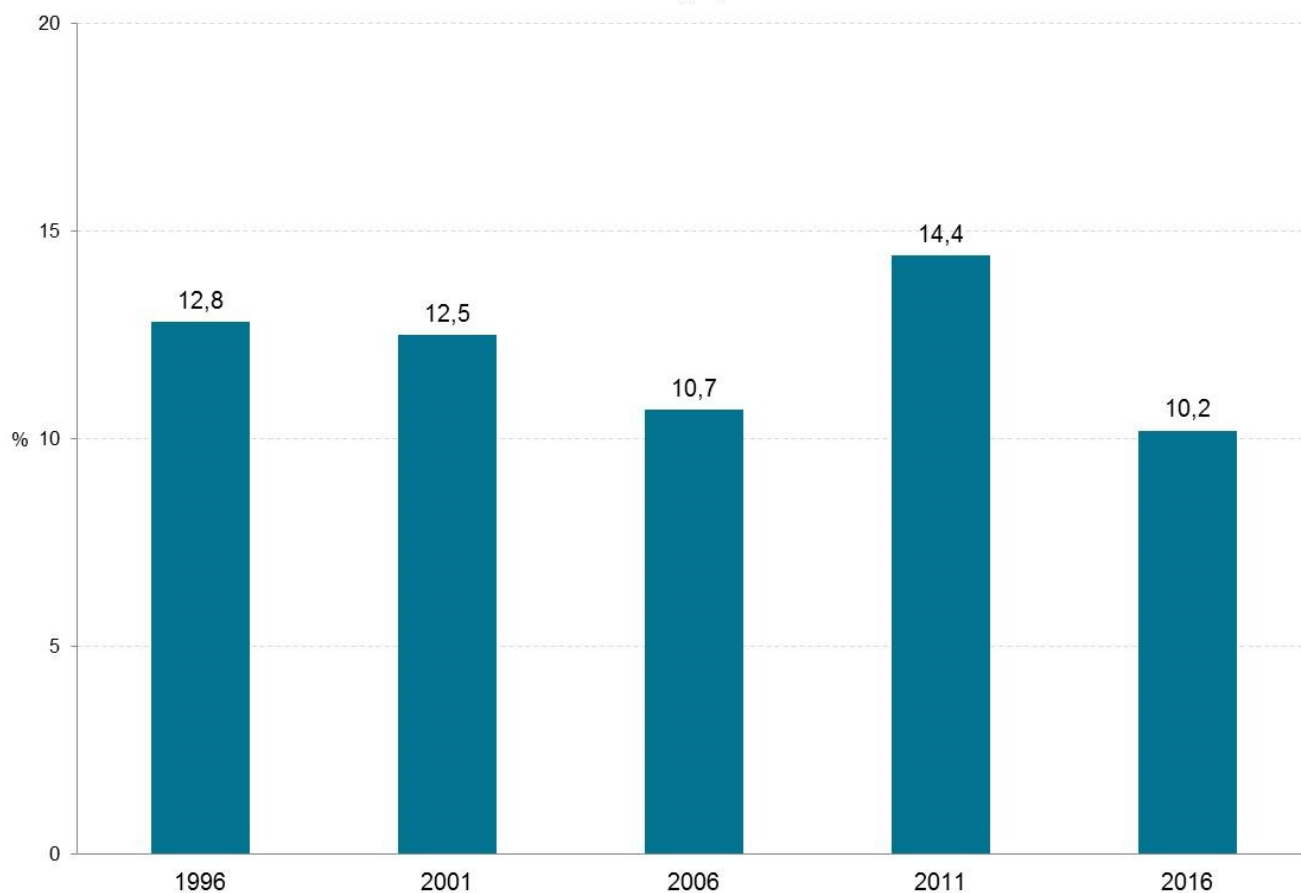
### FAITS SAILLANTS

De façon générale, à l'exception de 2011, la proportion de ménages privés dont le logement nécessite des réparations majeures a diminué graduellement dans la région. En 1996, elle s'établissait à 11,4 % alors qu'en 2016, elle se situe à 8,6 %. Cette tendance à la baisse s'observe également au Québec.

En 2016, la proportion régionale (8,6 %) est significativement supérieure à celle dans la province (6,4 %), situation que l'on retrouve aussi dans toutes les MRC prises séparément.

ÉVOLUTION DANS LE TEMPS

Proportion de ménages privés dont le logement nécessite des réparations majeures,  
MRC de Témiscamingue, 1996 à 2016

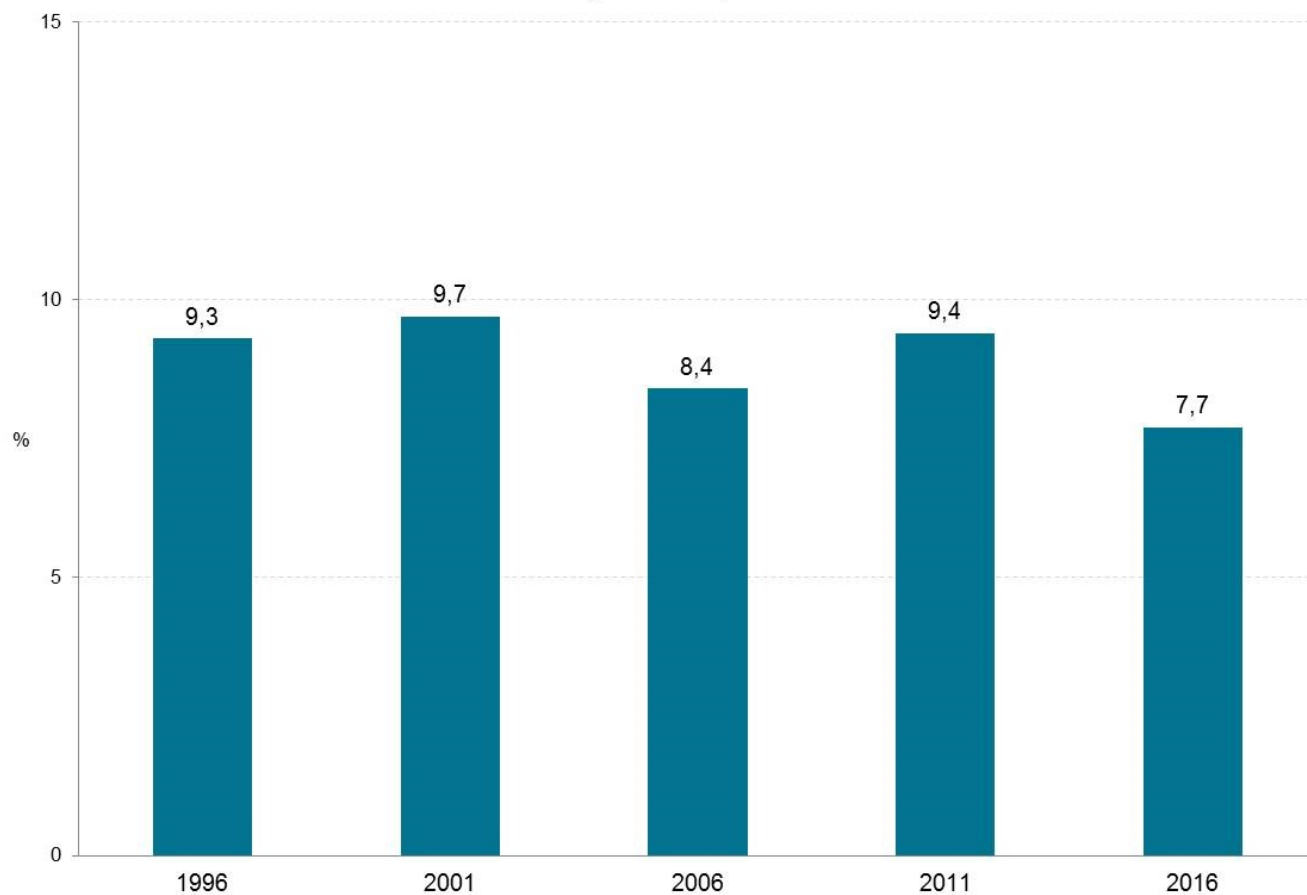


SOURCE

Statistique Canada, Recensement 1996, 2001, 2006, Enquête nationale sur les ménages 2011 et Recensement 2016.

ÉVOLUTION DANS LE TEMPS

Proportion de ménages privés dont le logement nécessite des réparations majeures,  
Ville de Rouyn-Noranda, 1996 à 2016

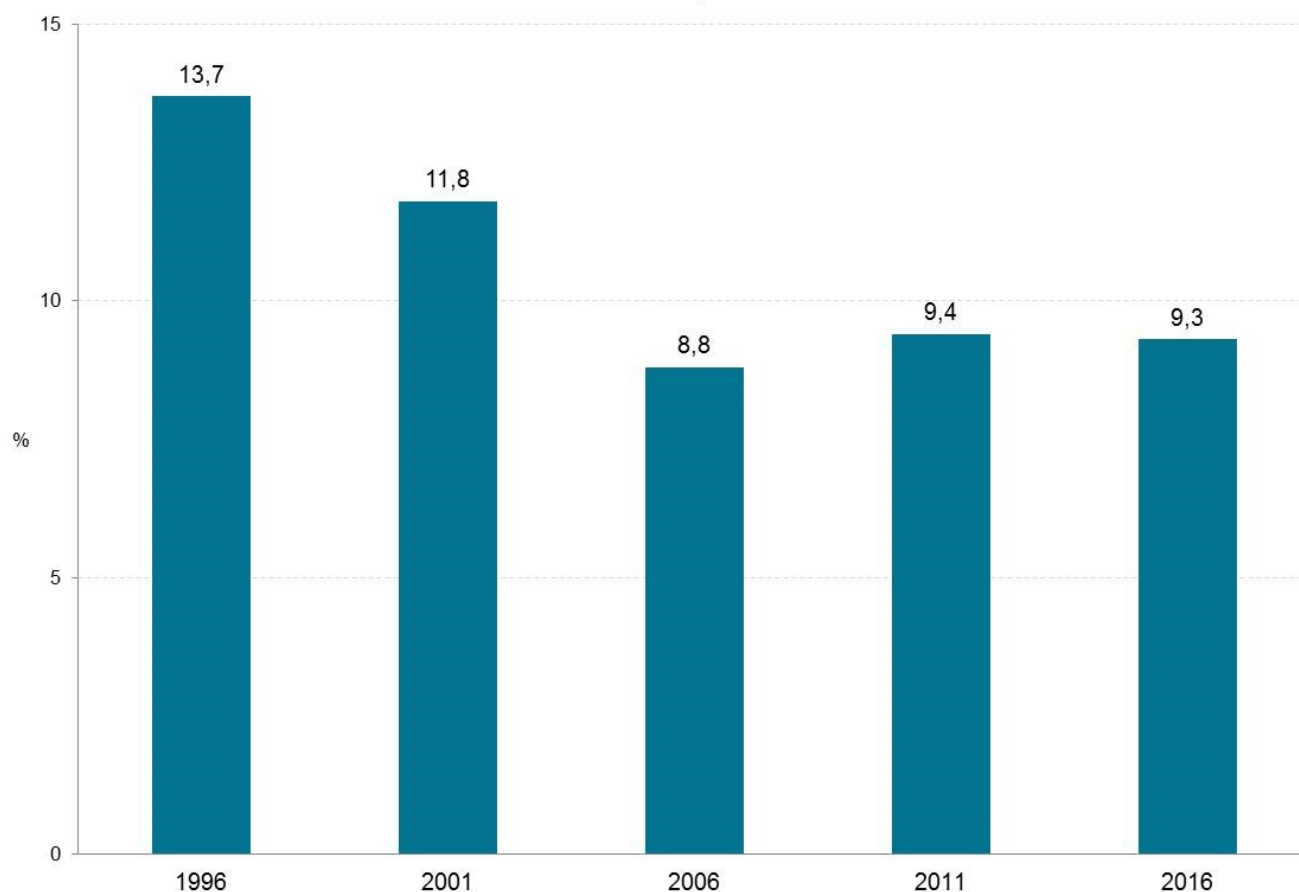


SOURCE

Statistique Canada, Recensement 1996, 2001, 2006, Enquête nationale sur les ménages 2011 et Recensement 2016.

## ÉVOLUTION DANS LE TEMPS

Proportion de ménages privés dont le logement nécessite des réparations majeures,  
MRC d'Abitibi-Ouest, 1996 à 2016

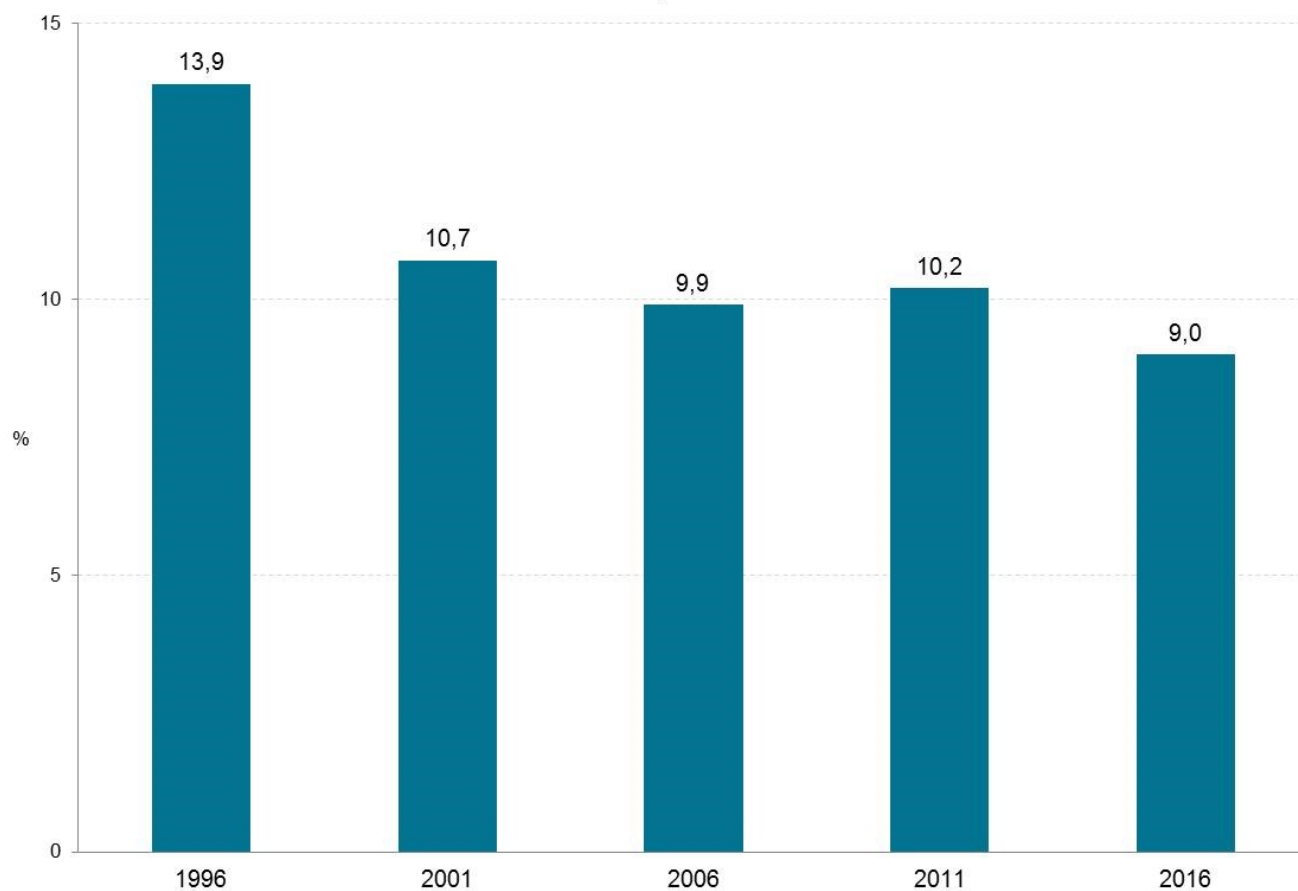


### SOURCE

Statistique Canada, Recensement 1996, 2001, 2006, Enquête nationale sur les ménages 2011 et Recensement 2016.

### ÉVOLUTION DANS LE TEMPS

Proportion de ménages privés dont le logement nécessite des réparations majeures,  
MRC d'Abitibi, 1996 à 2016

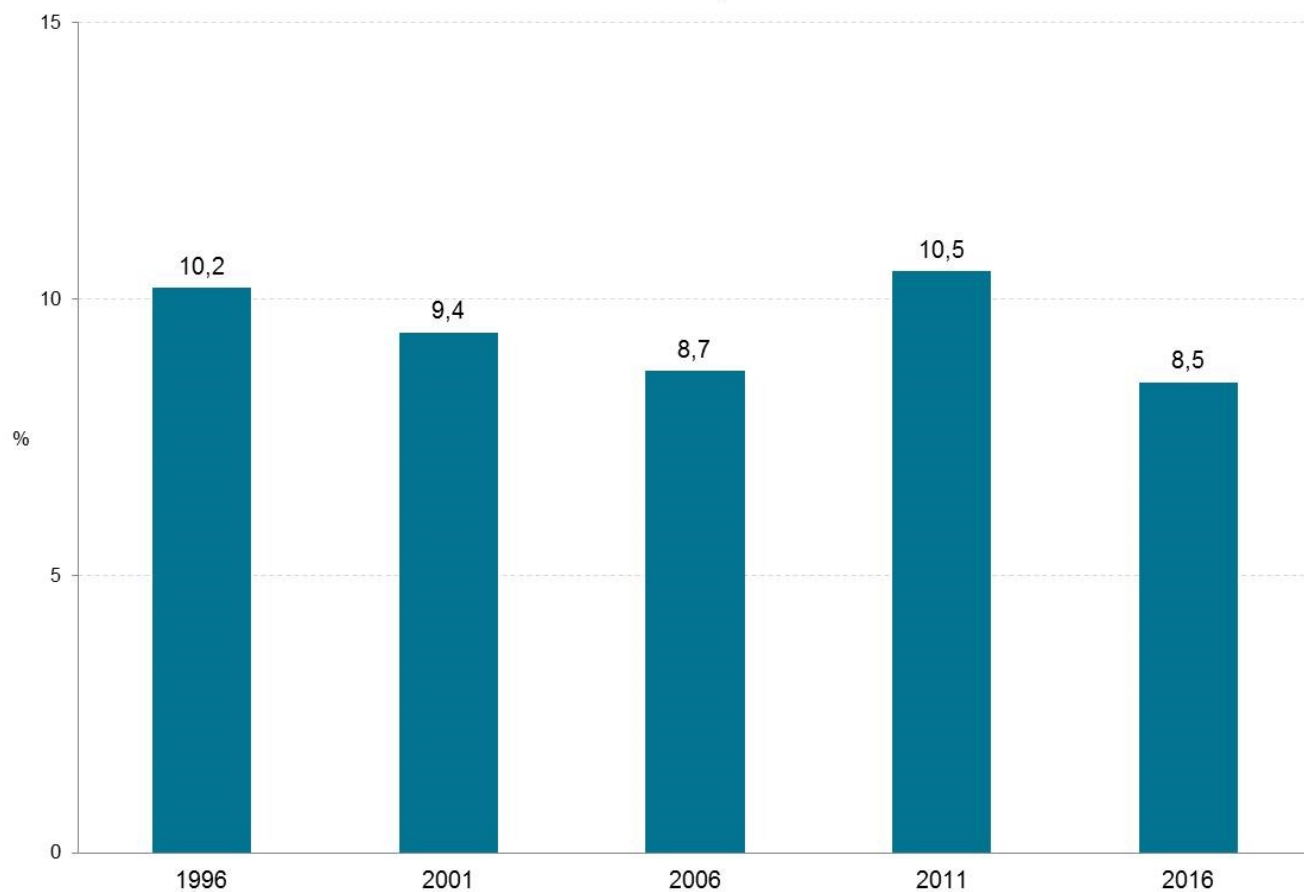


#### SOURCE

Statistique Canada, Recensement 1996, 2001, 2006, Enquête nationale sur les ménages 2011 et Recensement 2016.

## ÉVOLUTION DANS LE TEMPS

Proportion de ménages privés dont le logement nécessite des réparations majeures,  
MRC de la Vallée-de-l'Or, 1996 à 2016



### SOURCE

Statistique Canada, Recensement 1996, 2001, 2006, Enquête nationale sur les ménages 2011 et Recensement 2016.