

# Ménages privés dont le logement nécessite des réparations majeures (2021)

Mise à jour : Octobre 2022

Centre intégré de santé et de services sociaux (CISSS) de l'Abitibi-Témiscamingue

PORTRAIT DE SANTÉ

DÉTERMINANTS  
de la santé



ENVIRONNEMENT  
SOCIOÉCONOMIQUE

## DÉFINITION



L'accès à un logement de qualité constitue un déterminant de la santé. Or, un logement nécessitant des réparations majeures (installations électriques ou de plomberie, réparations structurelles aux murs, aux planchers ou aux plafonds) peut affecter la qualité de vie des occupants, ainsi que leur santé. Il peut ainsi présenter des risques physiques liés à la salubrité et à la sécurité des lieux.

Nombre : nombre de ménages privés dont le logement nécessite des réparations majeures.

Proportion : nombre de ménages privés dont le logement nécessite des réparations majeures, à une période donnée, par rapport au total des ménages privés à la même période, multiplié par 100.

## SOURCE



Statistique Canada, Recensement 2021, Profil des communautés (<https://www12.statcan.gc.ca/census-recensement/2021/dp-pd/prof/index.cfm?Lang=F>).

## NOTE

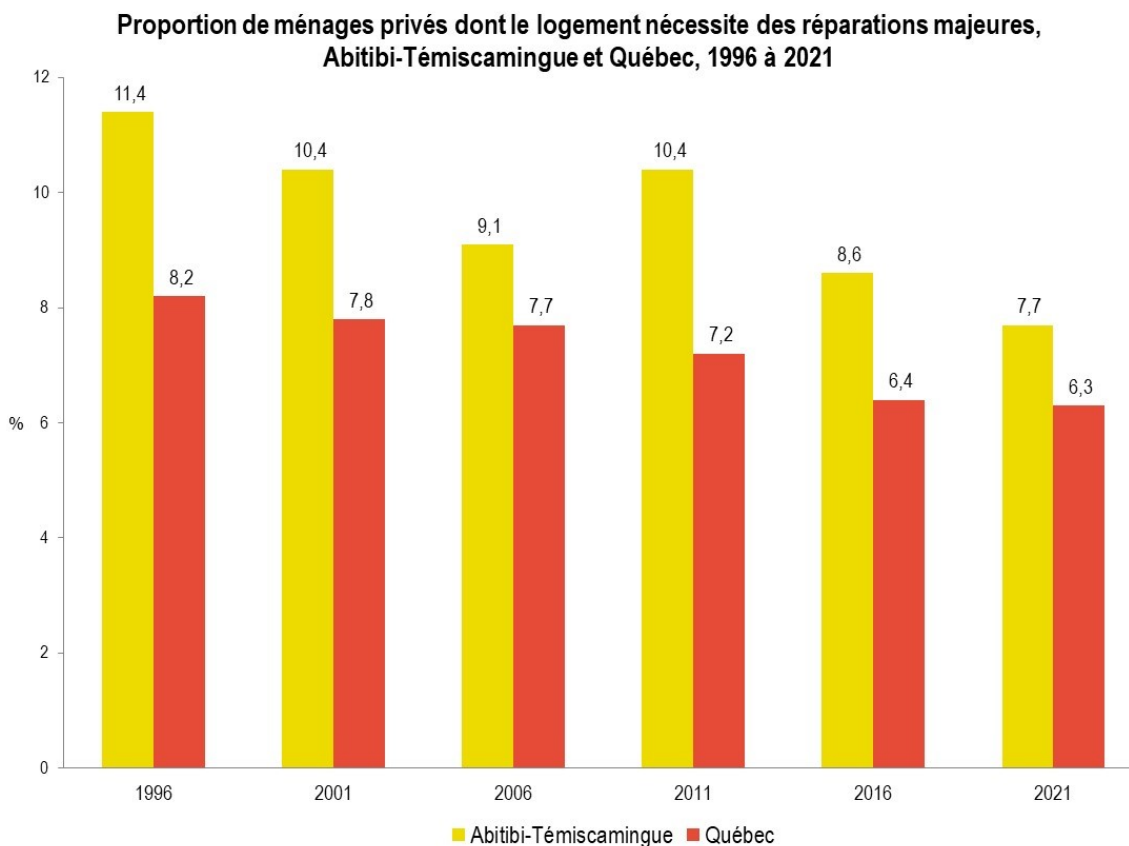


En raison de la procédure d'arrondissement aléatoire effectué par Statistique Canada pour préserver la confidentialité des données, il est possible que le total diffère de la somme des parties. Ce procédé affecte plus particulièrement les valeurs faibles. Le lecteur doit donc utiliser et interpréter avec précaution les données à faible valeur.

**Ménages privés dont le logement nécessite des réparations majeures (2021)**

Territoires		
	N	%
MRC de Témiscamingue	680	9,3 (+)
Ville de Rouyn-Noranda	1 325	6,9
MRC d'Abitibi-Ouest	700	7,6 (+)
MRC d'Abitibi	895	8,2 (+)
MRC de la Vallée-de-l'Or	1 520	7,7 (+)
Abitibi-Témiscamingue	5 115	7,7 (+)
Québec	236 110	6,3
<p>N      Nombre            (+)    Pourcentage significativement plus élevé que celui du Québec            (-)    Pourcentage significativement plus faible que celui du Québec</p>		

**Évolution dans le temps**



**SOURCE**

Statistique Canada, Recensements 1996, 2001, 2006, 2011, 2016 et 2021.



**FAITS SAILLANTS**

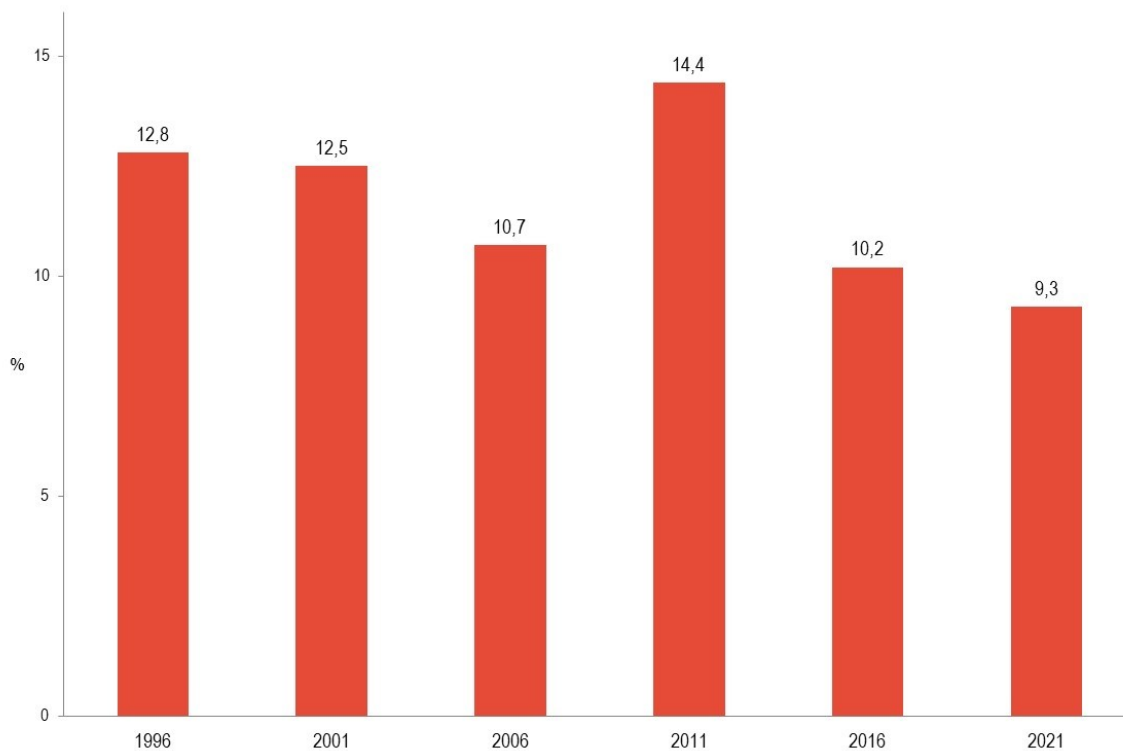
De façon générale, à l'exception de 2011, la proportion de ménages privés dont le logement nécessite des réparations majeures a diminué graduellement dans la région. En 1996, elle s'établissait à 11,4 % alors qu'en 2021, elle se situait à 7,7 %. Cette tendance à la baisse s'observe également au Québec.

En 2021, la proportion régionale (7,7 %) était significativement supérieure à celle dans la province (6,3 %), situation que l'on retrouve aussi dans toutes les MRC prises séparément, sauf à Rouyn-Noranda où le résultat se comparait à celui du Québec (voir la page 2).



**Évolution dans le temps**

**Proportion de ménages privés dont le logement nécessite des réparations majeures,  
MRC de Témiscamingue, 1996 à 2021**



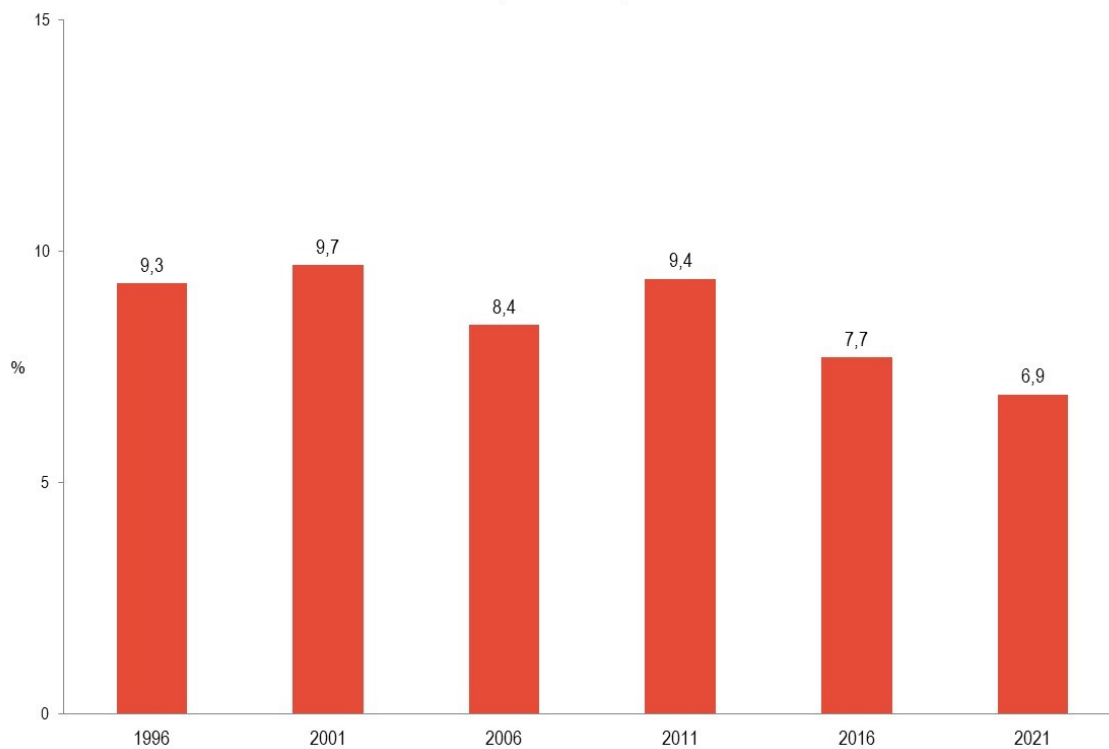
**SOURCE**

Statistique Canada, Recensements 1996, 2001, 2006, 2011, 2016 et 2021.



**Évolution dans le temps**

**Proportion de ménages privés dont le logement nécessite des réparations majeures,  
Ville de Rouyn-Noranda, 1996 à 2021**



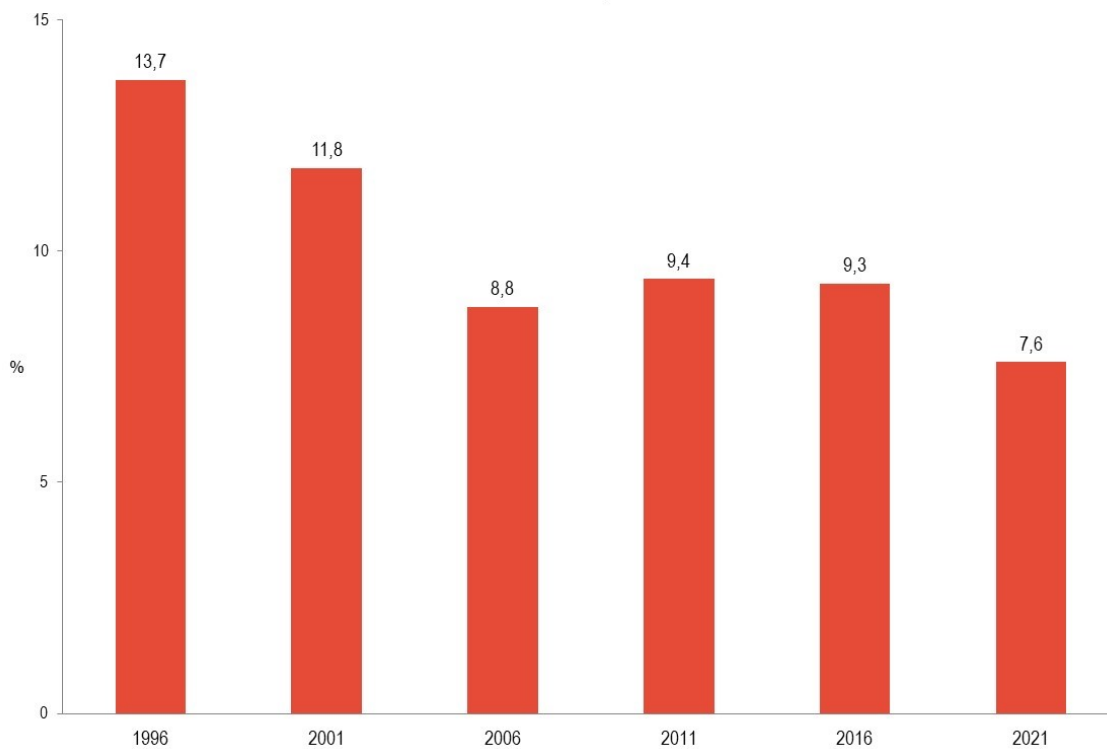
**SOURCE**

Statistique Canada, Recensements 1996, 2001, 2006, 2011, 2016 et 2021.



**Évolution dans le temps**

**Proportion de ménages privés dont le logement nécessite des réparations majeures,  
MRC d'Abitibi-Ouest, 1996 à 2021**



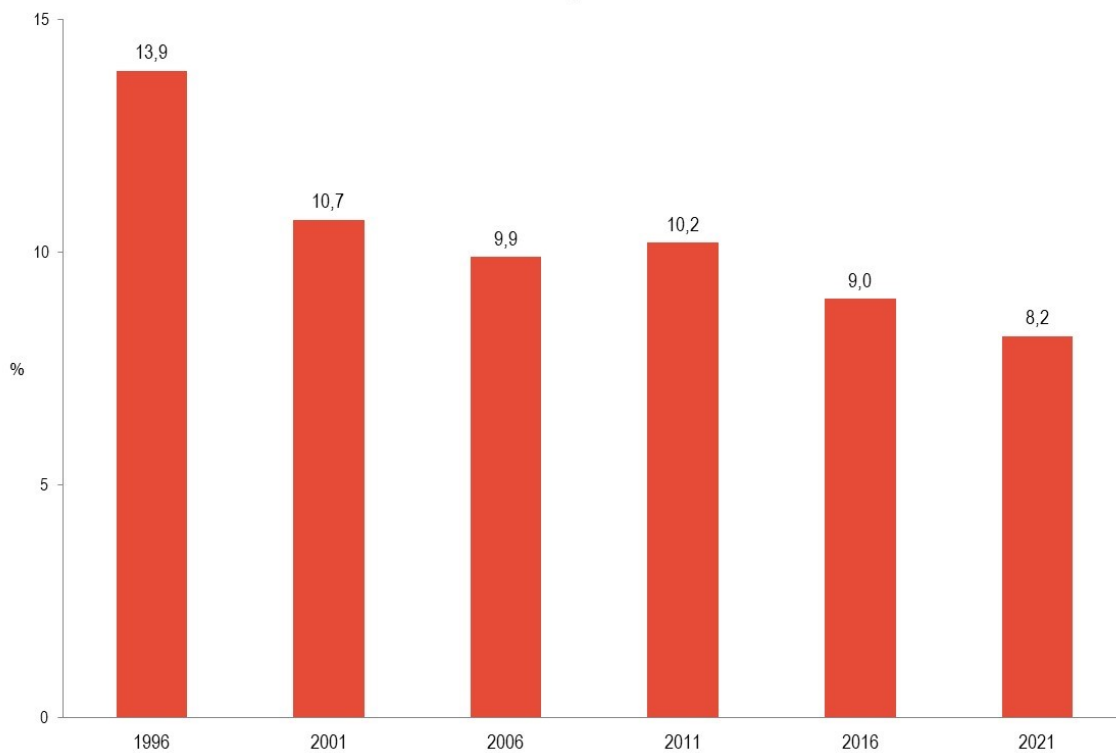
**SOURCE**

Statistique Canada, Recensements 1996, 2001, 2006, 2011, 2016 et 2021.



**Évolution dans le temps**

**Proportion de ménages privés dont le logement nécessite des réparations majeures,  
MRC d'Abitibi, 1996 à 2021**



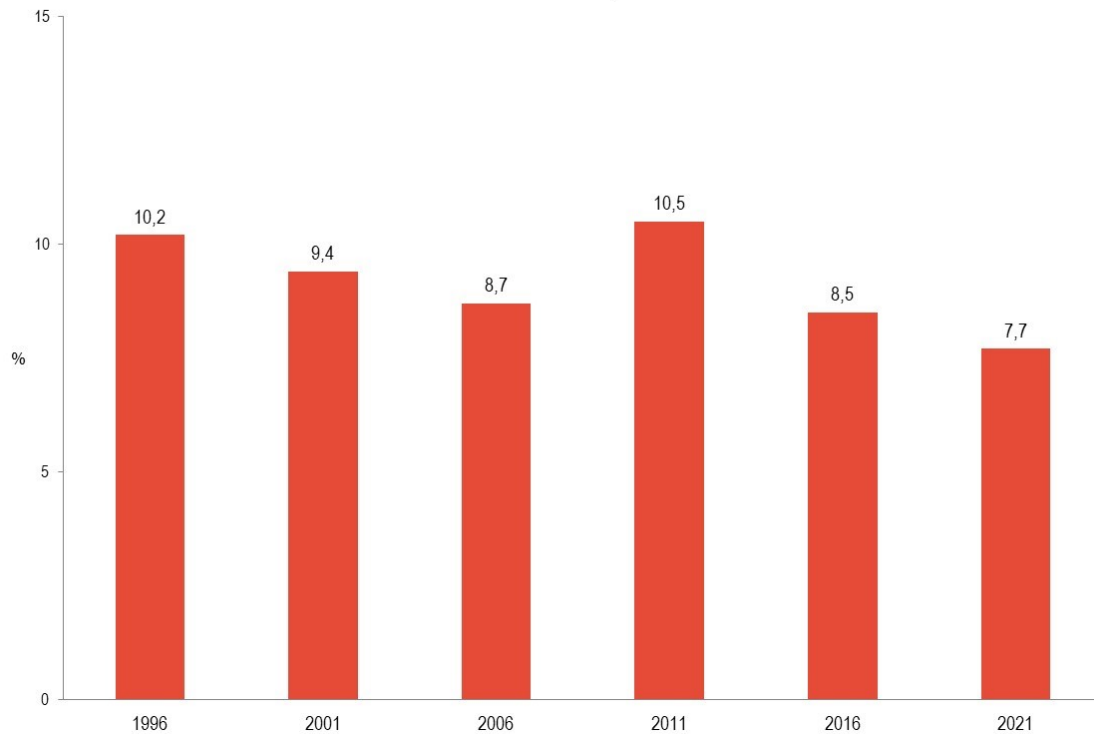
**SOURCE**

Statistique Canada, Recensements 1996, 2001, 2006, 2011, 2016 et 2021.



## Évolution dans le temps

Proportion de ménages privés dont le logement nécessite des réparations majeures,  
MRC de la Vallée-de-l'Or, 1996 à 2021



### SOURCE

Statistique Canada, Recensements 1996, 2001, 2006, 2011, 2016 et 2021.

