

Naissances issues de jeunes mères (2017 à 2019)

Mise à jour : Août 2022

Centre intégré de santé et de services sociaux (CISSS) de l'Abitibi-Témiscamingue

PORTRAIT DE SANTÉ

DÉTERMINANTS
de la santé



FACTEURS DE RISQUE ET COMPORTEMENTS LIÉS À LA SANTÉ

DÉFINITION



Les grossesses et les naissances chez les adolescentes présentent des risques accrus pour la santé de la mère (anémie, hypertension, éclampsie, troubles dépressifs) et de l'enfant (faible poids à la naissance, prématurité). Elles constituent aussi un important indicateur prévisionnel d'autres obstacles à venir sur les plans social, éducatif et de l'emploi.

Nombre : Nombre annuel moyen de naissances vivantes survenues chez des mères âgées de 19 ans ou moins, résidant dans un territoire donné au cours d'une période donnée.

Proportion : Proportion du nombre de naissances vivantes survenues chez des mères âgées de 19 ans ou moins, résidant dans un territoire donné au cours d'une période donnée, par rapport au nombre total de naissances vivantes survenues chez des mères dont l'âge est connu, résidant dans le même territoire au cours de la même période.

SOURCE



Ministère de la Santé et des Services sociaux du Québec, fichier des naissances, 2017 à 2019.

NOTE



Les fichiers des naissances de 2013 à 2019 excluent les naissances de résidents québécois survenues en Ontario. Au Québec, cela représente moins de 2 % des naissances et dans la région, moins de 5 %. Ici, cela concerne plus particulièrement la MRC de Témiscamingue qui est limitrophe de l'Ontario.

Naissances issues de jeunes mères (2017 à 2019)

Territoires	2017	2018	2019	2017-2019	
	N	N	N	N moy/an	%
MRC de Témiscamingue	< 10	< 10	< 10	< 10	3,7 *
Ville de Rouyn-Noranda	12	11	19	14	3,1 ●
MRC d'Abitibi-Ouest	< 10	< 10	< 10	< 10	2,6 *
MRC d'Abitibi	16	11	< 10	12	4,5 *
MRC de la Vallée-de-l'Or	16	17	13	15	3,0 ●
Abitibi-Témiscamingue	54	46	52	51	3,3 ●
Québec	1 262	1 143	1 140	1 182	1,4
<p>N Nombre</p> <p>* Attention, estimation de qualité moyenne</p> <p>● Situation plus défavorable que celle de l'ensemble du Québec (différence statistique significative)</p>					

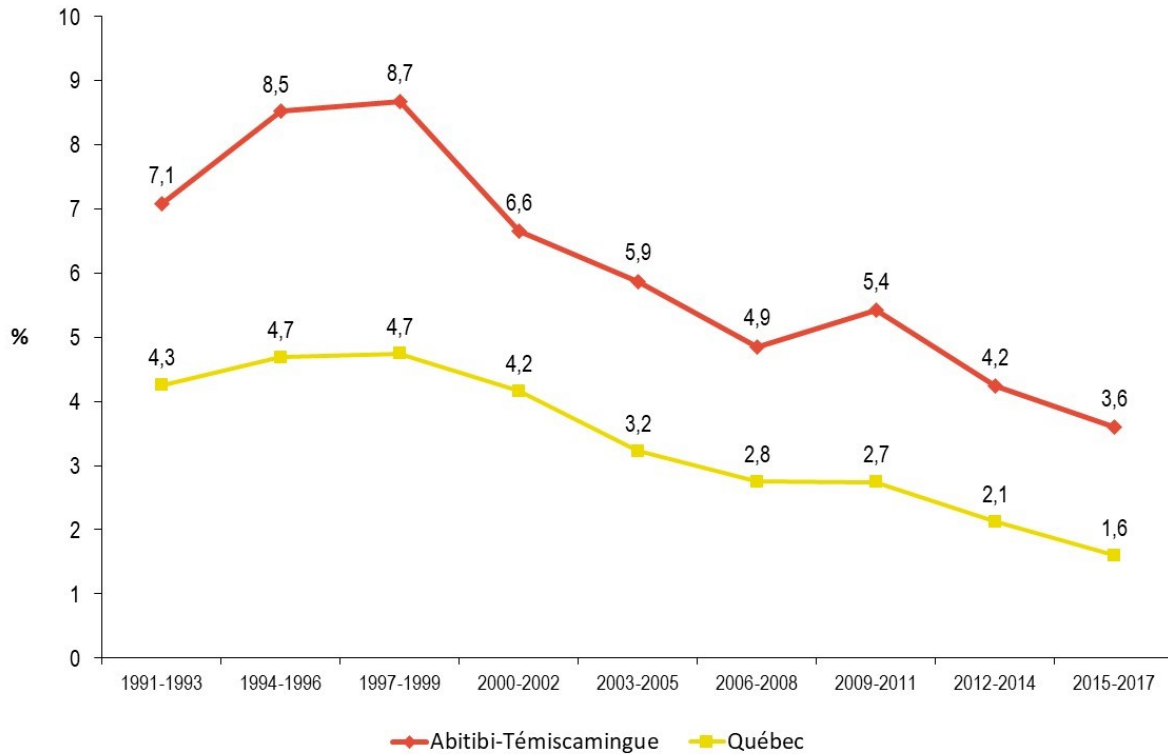
FAITS SAILLANTS

Les naissances survenant chez les mères de moins de 20 ans sont plus répandues en Abitibi-Témiscamingue qu'au Québec. Elles ont néanmoins diminué de façon importante au cours des deux dernières décennies. Pour la période 2017 à 2019, la proportion régionale représente 3,3 % de l'ensemble des naissances comparativement à 1,4 % au Québec. Le pourcentage régional demeure significativement supérieur à celui de la province.



Évolution dans le temps

**Pourcentage de naissances issues de jeunes mères (moins de 20 ans),
Abitibi-Témiscamingue et Québec, 1991-1993 à 2015-2017**

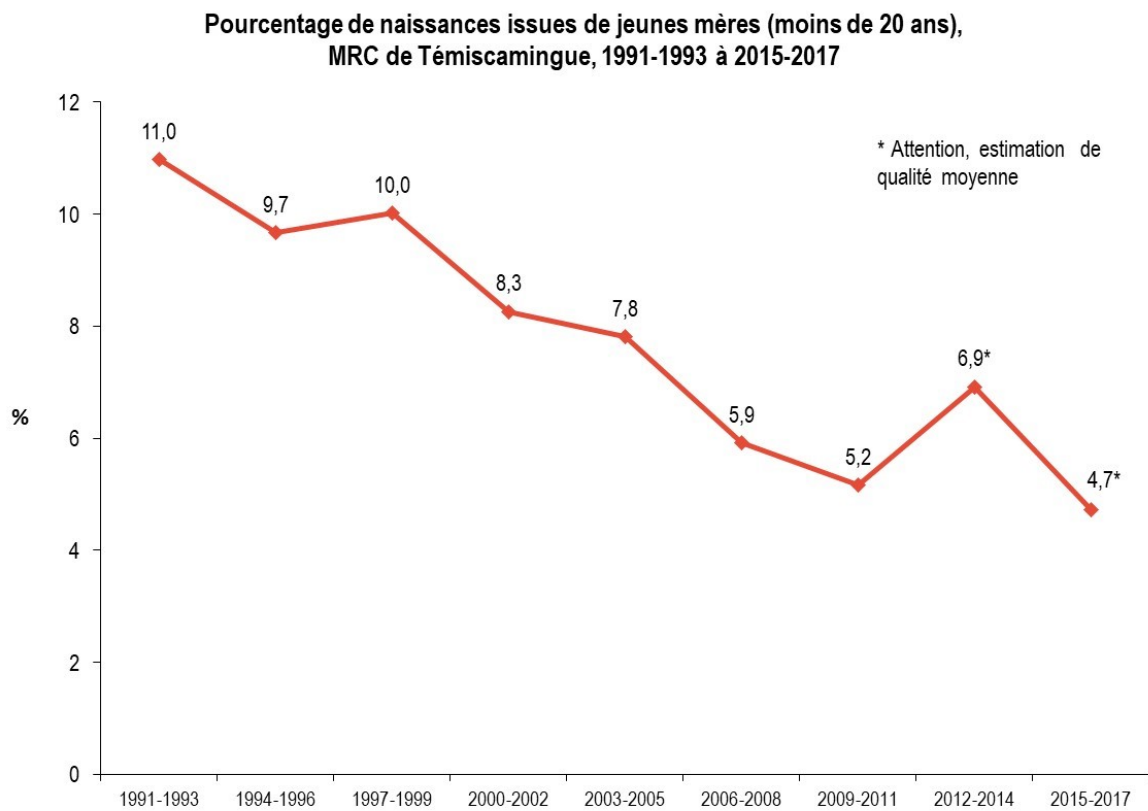


SOURCE

Ministère de la Santé et des Services sociaux, fichier des naissances, 1991 à 2017.



Évolution dans le temps



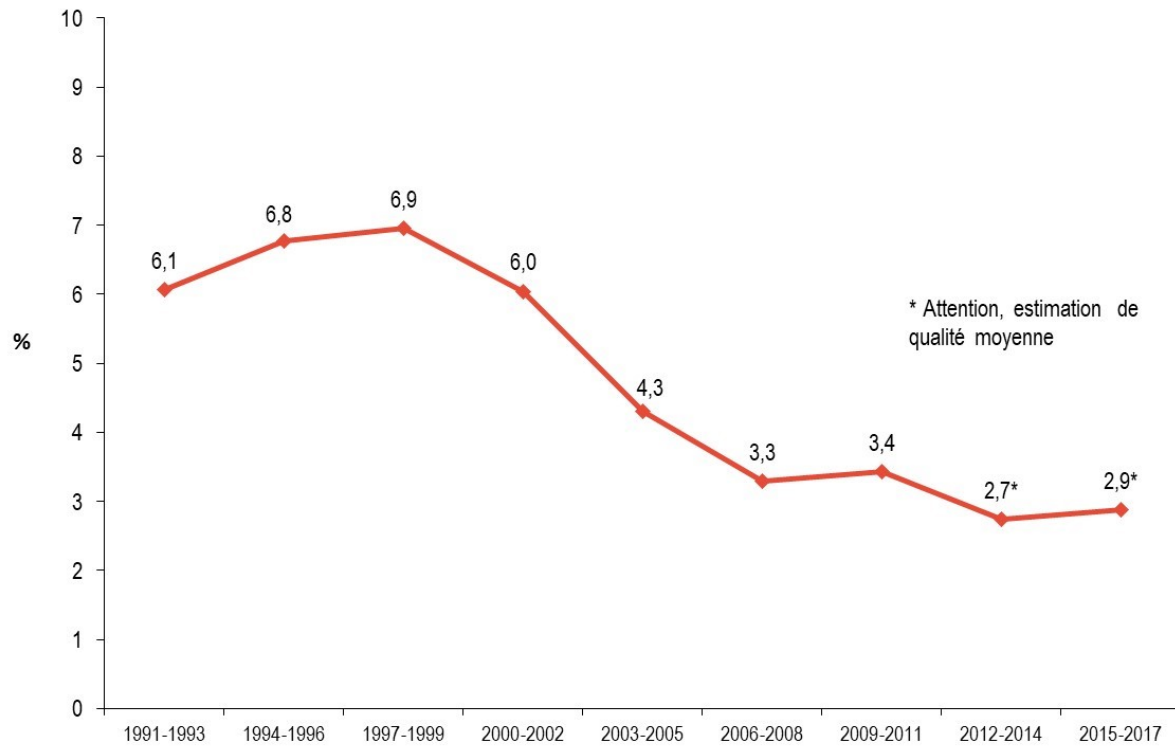
SOURCE

Ministère de la Santé et des Services sociaux, fichier des naissances, 1991 à 2017.



Évolution dans le temps

**Pourcentage de naissances issues de jeunes mères (moins de 20 ans),
Ville de Rouyn-Noranda, 1991-1993 à 2015-2017**



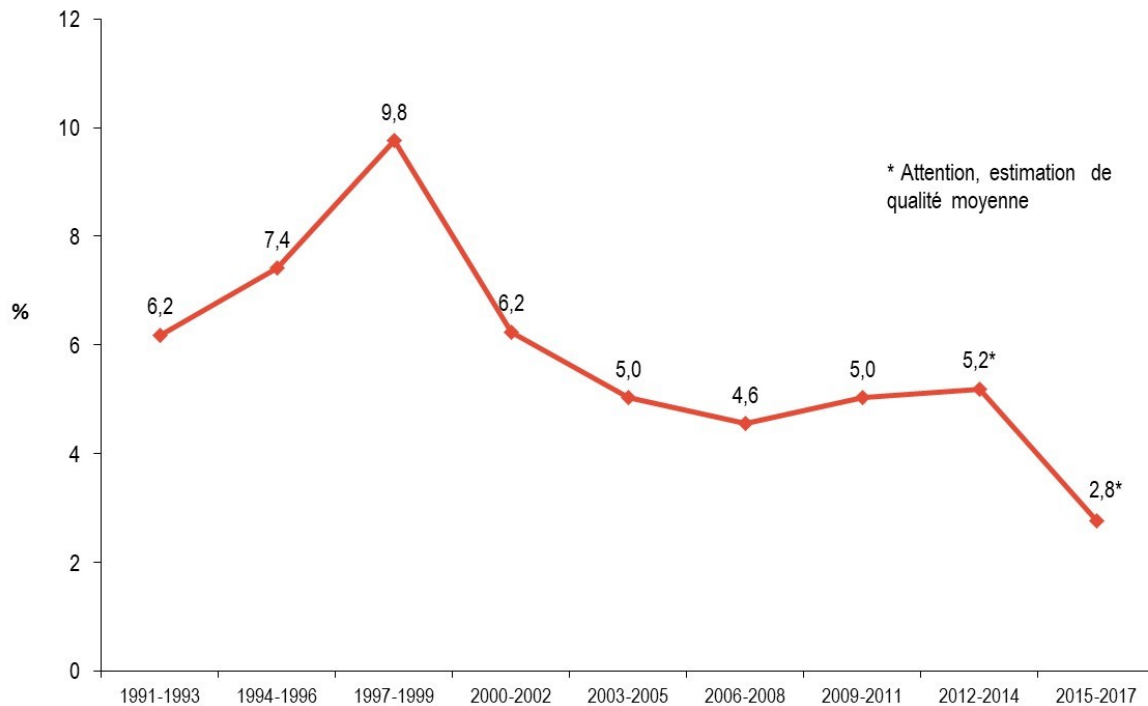
SOURCE

Ministère de la Santé et des Services sociaux, fichier des naissances, 1991 à 2017.



Évolution dans le temps

**Pourcentage de naissances issues de jeunes mères (moins de 20 ans),
MRC d'Abitibi-Ouest, 1991-1993 à 2015-2017**



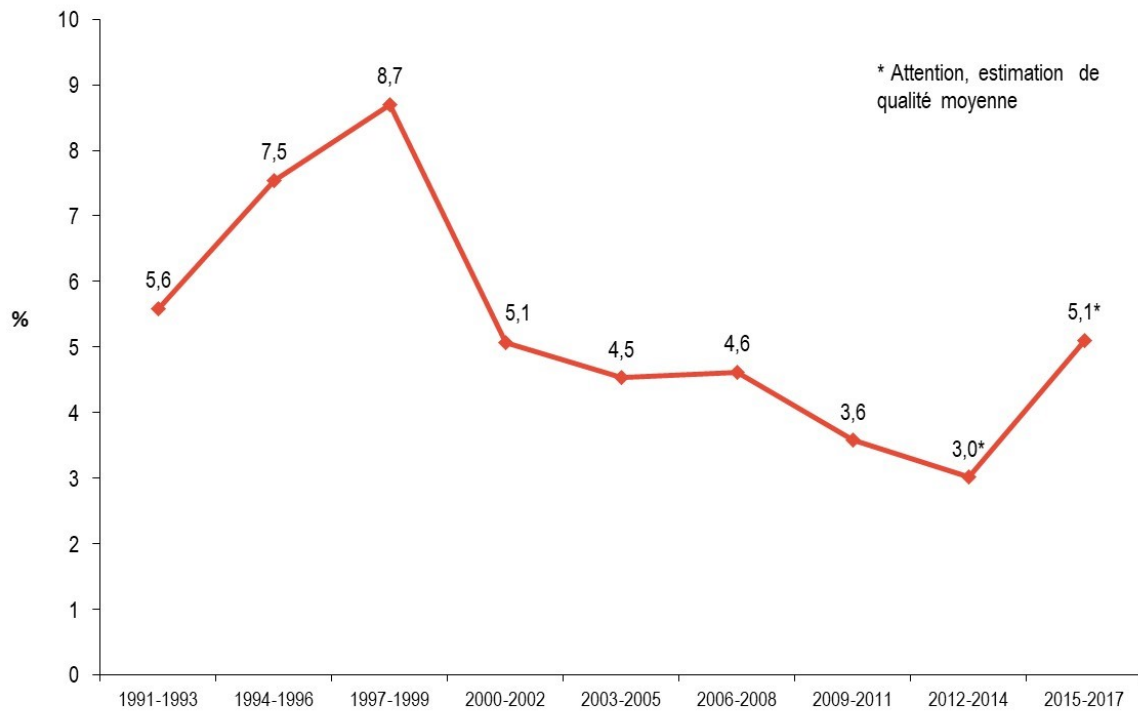
SOURCE

Ministère de la Santé et des Services sociaux, fichier des naissances, 1991 à 2017.



Évolution dans le temps

**Pourcentage de naissances issues de jeunes mères (moins de 20 ans),
MRC d'Abitibi, 1991-1993 à 2015-2017**



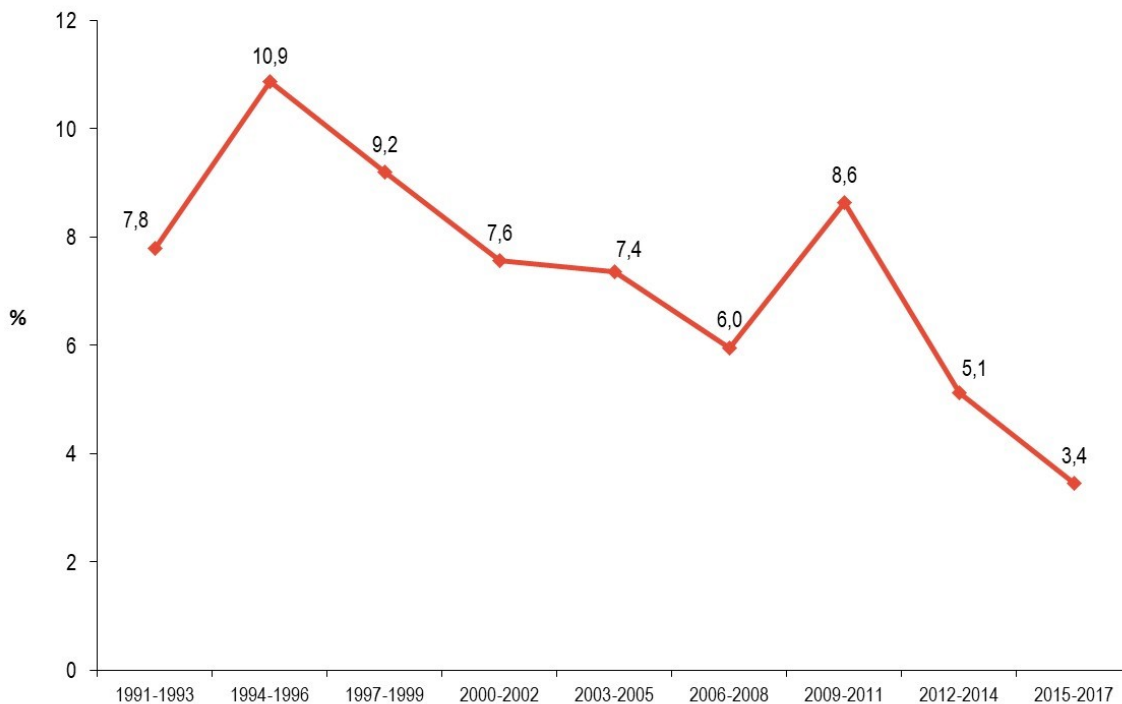
SOURCE

Ministère de la Santé et des Services sociaux, fichier des naissances, 1991 à 2017.



Évolution dans le temps

**Pourcentage de naissances issues de jeunes mères (moins de 20 ans),
MRC de la Vallée-de-l'Or, 1991-1993 à 2015-2017**



SOURCE

Ministère de la Santé et des Services sociaux, fichier des naissances, 1991 à 2017.

