

Naissances de mères faiblement scolarisées

(2017 à 2019)

Mise à jour : Août 2022

Centre intégré de santé et de services sociaux (CISSS) de l'Abitibi-Témiscamingue

PORTRAIT DE SANTÉ

DÉTERMINANTS

de la santé



FACTEURS DE RISQUE ET COMPORTEMENTS LIÉS À LA SANTÉ

DÉFINITION



Les recherches ont montré que le fait d'avoir un enfant en étant faiblement scolarisé (avoir moins de 11 ans de scolarité) a souvent des répercussions défavorables sur la santé du bébé (plus grande exposition au tabagisme et consommation d'alcool plus fréquente durant la grossesse, plus de bébés prématurés et de petit poids, etc.). Les mères et leurs bébés sont aussi plus susceptibles de vivre sous le seuil de faible revenu, facteur défavorable à la santé.

Nombre : Nombre annuel moyen de naissances vivantes survenues chez des mères présentant moins de 11 années de scolarité et résidant dans un territoire donné au cours d'une période donnée.

Proportion : Proportion du nombre de naissances vivantes survenues chez des mères présentant moins de 11 années de scolarité et résidant dans un territoire donné, au cours d'une période donnée, par rapport au nombre total de naissances vivantes survenues chez des mères dont la scolarité est connue, résidant dans le même territoire au cours de la même période.

SOURCE



Ministère de la Santé et des Services sociaux du Québec, fichier des naissances, 2017 à 2019.

NOTES



Les données historiques (section Évolution dans le temps) ne sont pas disponibles pour la MRC de Témiscamingue car l'information relative à la scolarité de la mère était manquante pour un pourcentage important des naissances, pendant plusieurs années. Toutefois, cette situation a été corrigée à partir de 2015. Pour les périodes antérieures, les données disponibles sont incluses dans le total régional.

Les fichiers des naissances de 2013 à 2019 excluent les naissances de résidents québécois survenues en Ontario. Au Québec, cela représente moins de 2 % des naissances et dans la région, moins de 5 %. Ici, cela concerne plus particulièrement la MRC de Témiscamingue qui est limitrophe de l'Ontario.

Naissances de mères faiblement scolarisées (2017 à 2019)

Territoires	2017	2018	2019	2017-2019	
	N	N	N	N moy/an	%
MRC de Témiscamingue	< 10	< 10	< 10	< 10	6,9 *
Ville de Rouyn-Noranda	25	36	38	33	7,3 ●
MRC d'Abitibi-Ouest	30	33	27	30	14,9 ●
MRC d'Abitibi	29	30	20	26	10,1 ●
MRC de la Vallée-de-l'Or	92	94	86	91	18,5 ●
Abitibi-Témiscamingue	185	198	179	187	12,4 ●
Québec	3 948	3 729	3 506	3 728	4,8

N Nombre
 * Attention, estimation de qualité moyenne
 ● Situation plus défavorable que celle de l'ensemble du Québec (différence statistique significative)

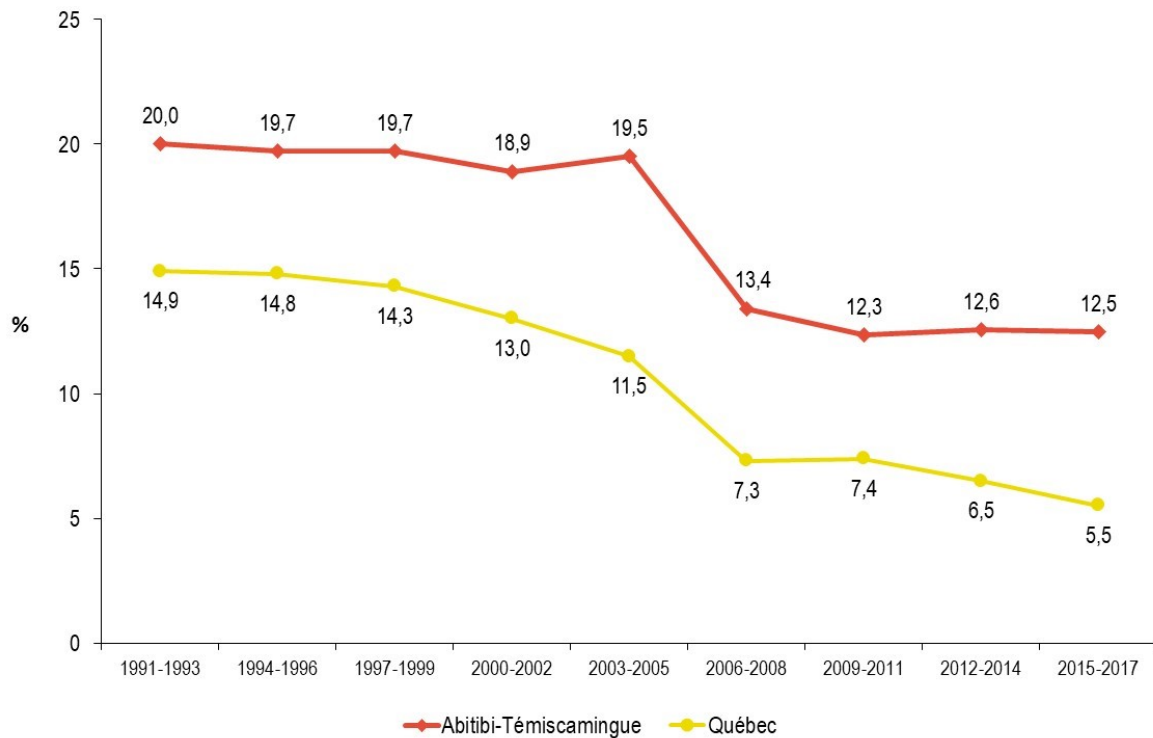
FAITS SAILLANTS

Les naissances survenant chez des mères faiblement scolarisées sont relativement plus fréquentes en Abitibi-Témiscamingue qu'au Québec. Toutefois, une tendance à la baisse a été observée dans la région comme au Québec depuis le début des années 2000. La proportion régionale est ainsi passée de 20 % à moins de 13 %, et celle du Québec de 15 % à moins de 7 %. Depuis une dizaine d'année, la proportion demeure relativement stable dans la région. Pour la période 2017 à 2019, la proportion moyenne régionale (12,4 %) s'avère significativement supérieure à celle de la province (4,8 %).



Évolution dans le temps

**Pourcentage de naissances dont la mère est faiblement scolarisée,
Abitibi-Témiscamingue et Québec, 1991-1993 à 2015-2017**



SOURCE

Ministère de la Santé et des Services sociaux, fichier des naissances, 1991 à 2017.



Évolution dans le temps

**Pourcentage de naissances dont la mère est faiblement scolarisée,
Ville de Rouyn-Noranda, 1991-1993 à 2015-2017**



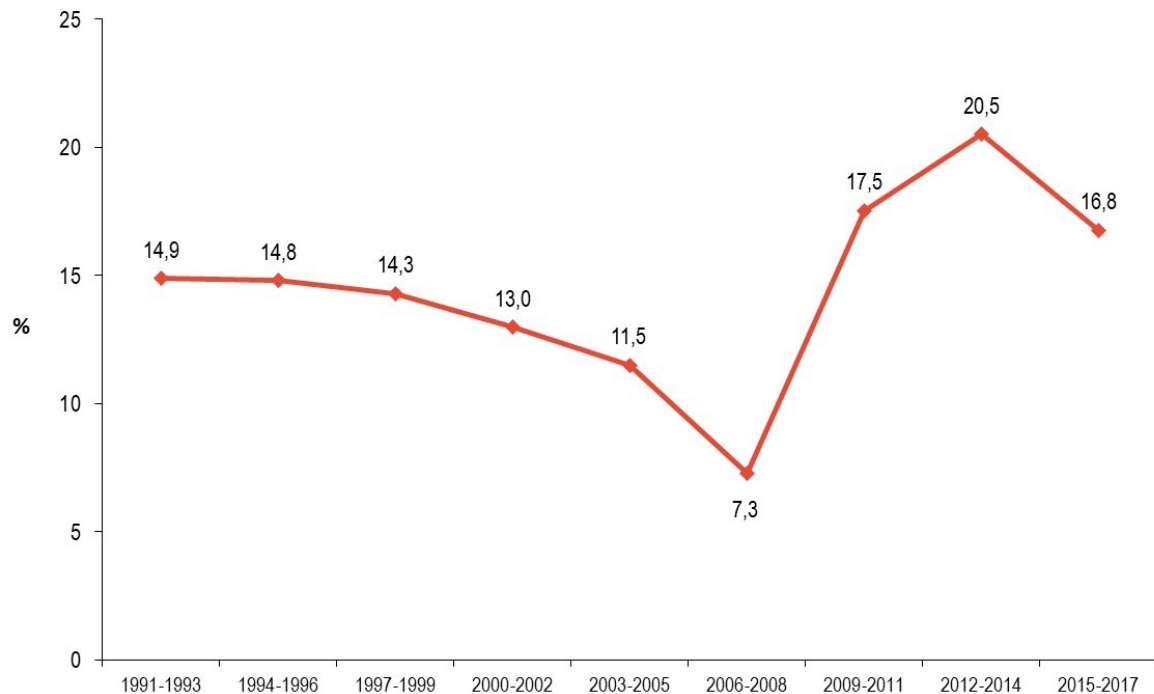
SOURCE

Ministère de la Santé et des Services sociaux, fichier des naissances, 1991 à 2017.



Évolution dans le temps

**Pourcentage de naissances dont la mère est faiblement scolarisée,
MRC d'Abitibi-Ouest, 1991-1993 à 2015-2017**



SOURCE

Ministère de la Santé et des Services sociaux, fichier des naissances, 1991 à 2017.



Évolution dans le temps

**Pourcentage de naissances dont la mère est faiblement scolarisée,
MRC d'Abitibi, 1991-1993 à 2015-2017**



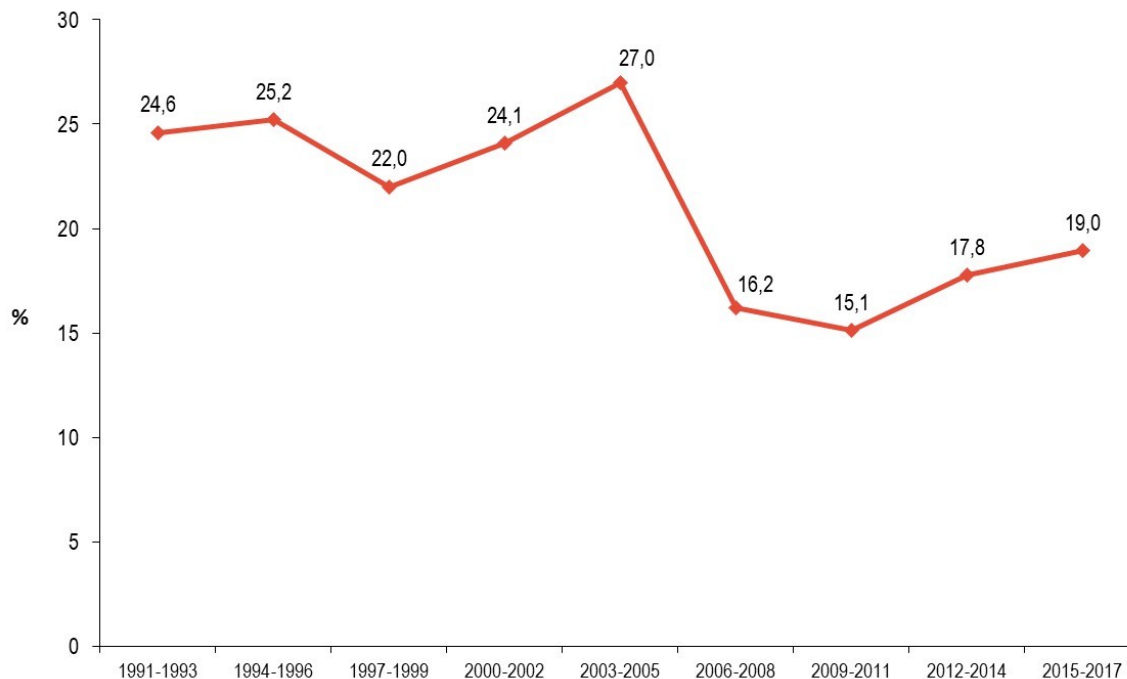
SOURCE

Ministère de la Santé et des Services sociaux, fichier des naissances, 1991 à 2017.



Évolution dans le temps

**Pourcentage de naissances dont la mère est faiblement scolarisée,
MRC de la Vallée-de-l'Or, 1991-1993 à 2015-2017**



SOURCE

Ministère de la Santé et des Services sociaux, fichier des naissances, 1991 à 2017.

