

Naissances uniques avec un retard de croissance intra- utérine (2017 à 2019)

Mise à jour : Août 2022

Centre intégré de santé et de services sociaux (CISSS) de l'Abitibi-Témiscamingue

PORTRAIT DE SANTÉ

DÉTERMINANTS
de la santé



FACTEURS DE RISQUE ET COMPORTEMENTS LIÉS À LA SANTÉ

DÉFINITION



« Les naissances uniques avec un retard de croissance intra-utérine sont liées entre autres au tabagisme maternel, à des facteurs d'ordre génétique, à des facteurs nutritionnels et aux problèmes de santé de la mère » (Santé Canada). On en retrouve également une plus grande proportion à mesure que le niveau de défavorisation économique et sociale des mères augmente. Par ailleurs, les bébés nés avec un retard de croissance intra-utérine sont plus susceptibles de présenter des problèmes de santé après la naissance ou encore de décéder.

Nombre : Nombre annuel moyen de naissances vivantes uniques de poids insuffisant pour l'âge gestationnel, survenues chez des mères résidant dans un territoire donné au cours d'une période donnée.

Proportion : Proportion du nombre de naissances vivantes uniques de poids insuffisant pour l'âge gestationnel, survenues chez des mères résidant dans un territoire donné au cours d'une période donnée par rapport au nombre total de naissances vivantes uniques dont l'âge gestationnel et le poids sont connus, survenues chez des mères résidant dans le même territoire au cours de la même période.

SOURCE



Ministère de la Santé et des Services sociaux du Québec, fichier des naissances, 2017 à 2019. Traitement des données effectué par l'Infocentre de santé publique du Québec.

NOTE



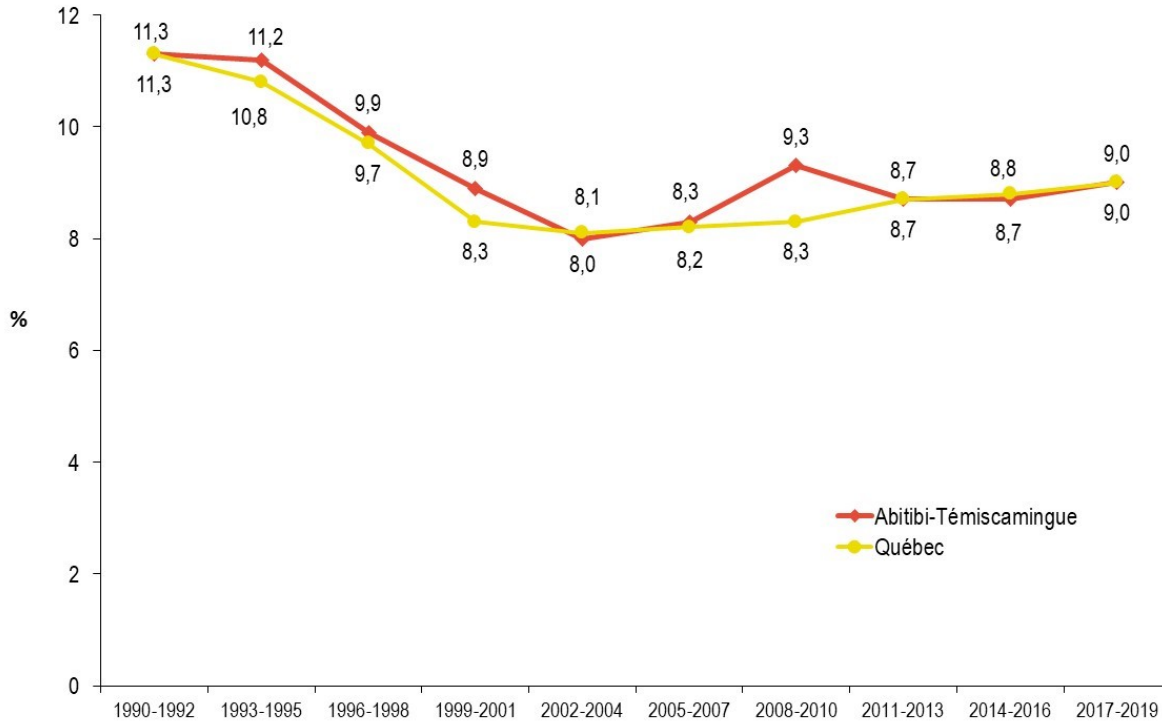
Les fichiers des naissances de 2013 à 2019 excluent les naissances de résidents québécois survenues en Ontario. Au Québec, cela représente moins de 2 % des naissances et dans la région, moins de 5 %. Ici, cela concerne plus particulièrement la MRC de Témiscamingue qui est limitrophe de l'Ontario.

Naissances uniques avec un retard de croissance intra-utérine (2017 à 2019)

Territoires	2017	2018	2019	2017-2019	
	N	N	N	N moy/an	%
MRC de Témiscamingue	15	< 10	15	13	12,4 ○
Ville de Rouyn-Noranda	34	46	41	40	9,1 ○
MRC d'Abitibi-Ouest	13	18	20	17	8,7 ○
MRC d'Abitibi	25	18	26	23	8,9 ○
MRC de la Vallée-de-l'Or	40	34	49	41	8,4 ○
Abitibi-Témiscamingue	127	125	151	134	9,0 ○
Québec	7 347	7 193	7 128	7 223	9,0
<p>N Nombre</p> <p>○ Situation comparable à celle du reste du Québec (pas de différence statistique significative)</p>					

Évolution dans le temps

Pourcentage de naissances uniques ayant un retard de croissance intra-utérine, Abitibi-Témiscamingue et Québec, 1990-1992 à 2017-2019



SOURCE

Ministère de la Santé et des Services sociaux, fichier des naissances, 1990 à 2019. Traitement des données effectué par l'Infocentre de santé publique du Québec.



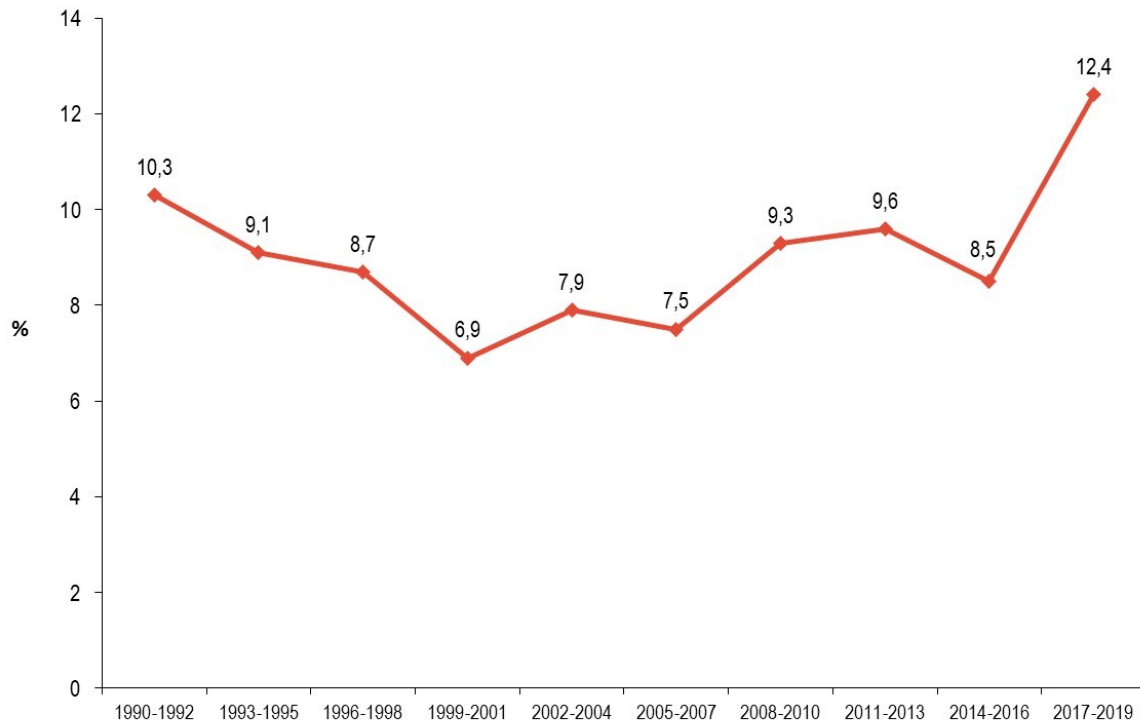
FAITS SAILLANTS

La proportion de bébés uniques nés avec un retard de croissance intra-utérine a diminué dans la région comme au Québec au cours des années 90, passant de 11 % à 8 %. Elle semble toutefois marquée par une très légère remontée depuis le début 2000. En 2017-2019, elle s'établit à 9 %, une valeur comparable à celle du reste du Québec.



Évolution dans le temps

**Pourcentage de naissances uniques ayant un retard de croissance intra-utérine,
MRC de Témiscamingue, 1990-1992 à 2017-2019**



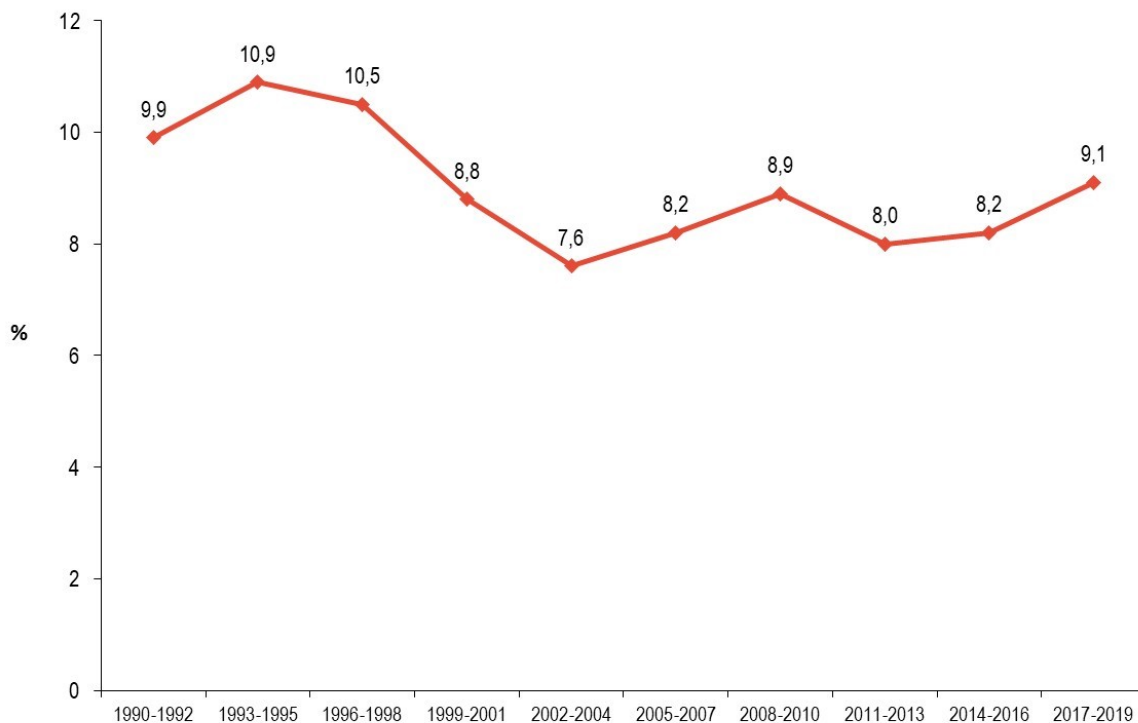
SOURCE

Ministère de la Santé et des Services sociaux, fichier des naissances, 1990 à 2019. Traitement des données effectué par l'Infocentre de santé publique du Québec.



Évolution dans le temps

**Pourcentage de naissances uniques ayant un retard de croissance intra-utérine,
Ville de Rouyn-Noranda, 1990-1992 à 2017-2019**



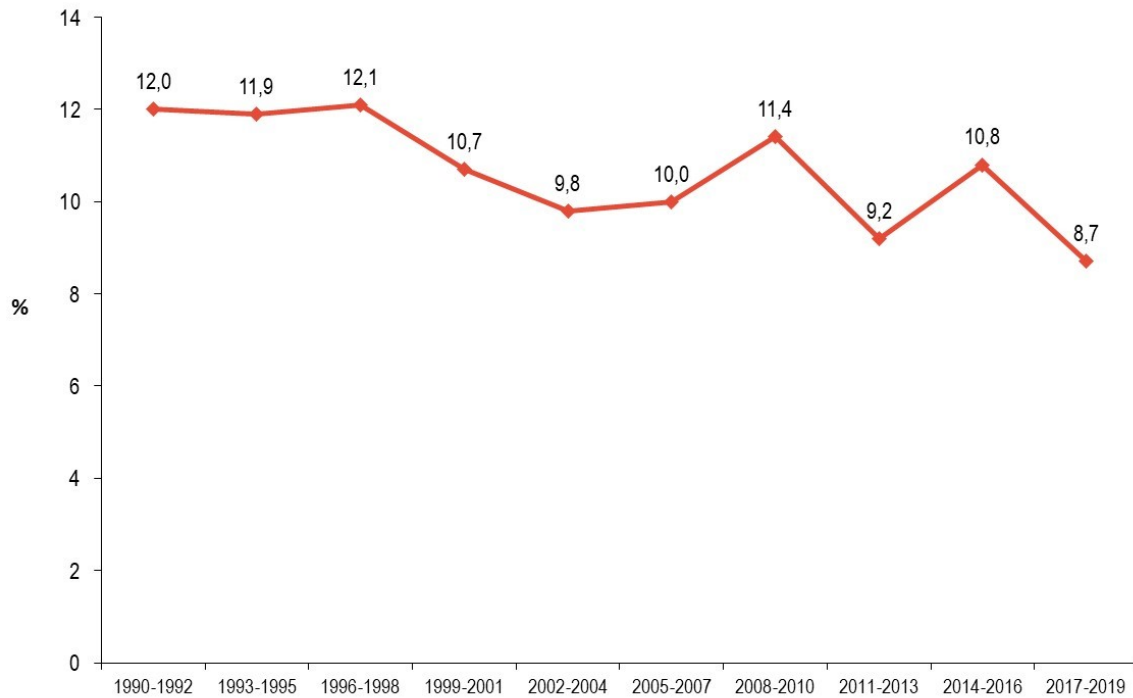
SOURCE

Ministère de la Santé et des Services sociaux, fichier des naissances, 1990 à 2019. Traitement des données effectué par l'Infocentre de santé publique du Québec.



Évolution dans le temps

**Pourcentage de naissances uniques ayant un retard de croissance intra-utérine,
MRC d'Abitibi-Ouest, 1990-1992 à 2017-2019**



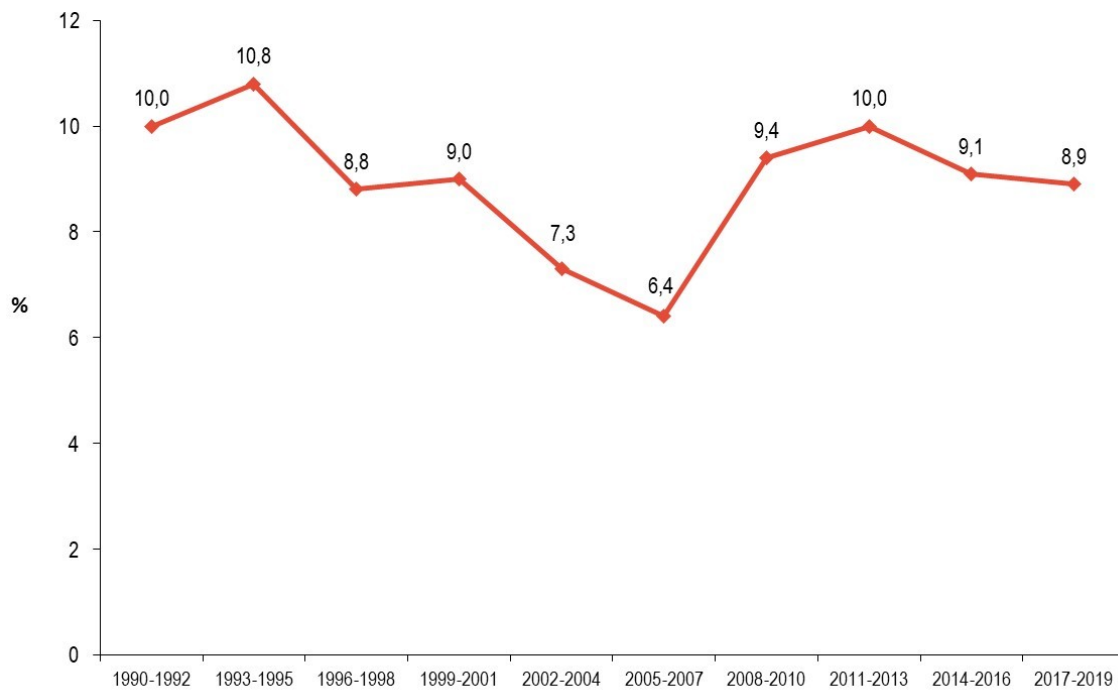
SOURCE

Ministère de la Santé et des Services sociaux, fichier des naissances, 1990 à 2019. Traitement des données effectué par l'Infocentre de santé publique du Québec.



Évolution dans le temps

**Pourcentage de naissances uniques ayant un retard de croissance intra-utérine,
MRC d'Abitibi, 1990-1992 à 2017-2019**



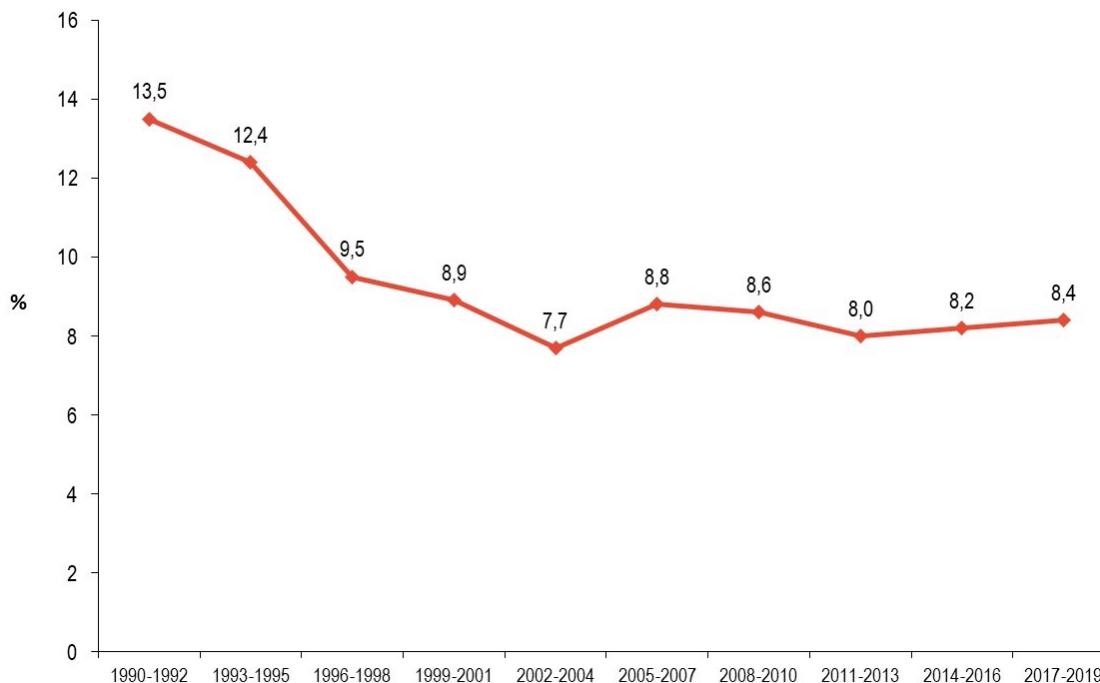
SOURCE

Ministère de la Santé et des Services sociaux, fichier des naissances, 1990 à 2019. Traitement des données effectué par l'Infocentre de santé publique du Québec.



Évolution dans le temps

Pourcentage de naissances uniques ayant un retard de croissance intra-utérine,
MRC de la Vallée-de-l'Or, 1990-1992 à 2017-2019



SOURCE

Ministère de la Santé et des Services sociaux, fichier des naissances, 1990 à 2019. Traitement des données effectué par l'Infocentre de santé publique du Québec.

