

# Naissances de mères faiblement scolarisées

(2019 à 2021)

Mise à jour : Avril 2024

Centre intégré de santé et de services sociaux (CISSS) de l'Abitibi-Témiscamingue

**PORTRAIT DE SANTÉ**

**DÉTERMINANTS**

de la santé



## FACTEURS DE RISQUE ET COMPORTEMENTS LIÉS À LA SANTÉ

### DÉFINITION



Les recherches ont montré que le fait d'avoir un enfant en étant faiblement scolarisé (avoir moins de 11 ans de scolarité) a souvent des répercussions défavorables sur la santé du bébé (plus grande exposition au tabagisme et consommation d'alcool plus fréquente durant la grossesse, plus de bébés prématurés et de petit poids, etc.). Les mères et leurs bébés sont aussi plus susceptibles de vivre sous le seuil de faible revenu, facteur défavorable à la santé.

**Nombre** : Nombre annuel moyen de naissances vivantes survenues chez des mères présentant moins de 11 années de scolarité et résidant dans un territoire donné au cours d'une période donnée.

**Proportion** : Proportion du nombre de naissances vivantes survenues chez des mères présentant moins de 11 années de scolarité et résidant dans un territoire donné, au cours d'une période donnée, par rapport au nombre total de naissances vivantes survenues chez des mères dont la scolarité est connue, résidant dans le même territoire au cours de la même période.

### SOURCE



Ministère de la Santé et des Services sociaux du Québec, fichier des naissances, 2019 à 2021.

### NOTES



Les données historiques (section Évolution dans le temps) ne sont pas disponibles pour la MRC de Témiscamingue car l'information relative à la scolarité de la mère était manquante pour un pourcentage important des naissances, pendant plusieurs années. Toutefois, cette situation a été corrigée à partir de 2015. Pour les périodes antérieures, les données disponibles sont incluses dans le total régional.

Depuis mars 2023, les fichiers des naissances pour les années 2013 à 2019 incluent désormais les événements de résidents québécois survenus en Ontario. Par conséquent, il n'existe plus de sous-estimation des naissances dans la MRC de Témiscamingue. Les fichiers pour les années suivant 2019 incluent aussi ces données.

**Naissances de mères faiblement scolarisées (2019 à 2021)**

	2019	2020	2021	2019-2021	
Territoires	N	N	N	N moy/an	%
MRC de Témiscamingue	< 10	< 10	11	< 10	8,2*
Ville de Rouyn-Noranda	38	36	21	32	6,9(+)
MRC d'Abitibi-Ouest	27	24	33	28	14,3(+)
MRC d'Abitibi	20	28	21	23	8,7(+)
MRC de la Vallée-de-l'Or	86	92	76	85	15,9(+)
Abitibi-Témiscamingue	179	189	162	177	11,3(+)
Québec	3 506	3 373	3 171	3 350	4,4
<p>N Nombre            * Attention, estimation de qualité moyenne            (+) Pourcentage significativement plus élevé que celui de l'ensemble du Québec            (-) Pourcentage significativement plus faible que celui de l'ensemble du Québec</p>					

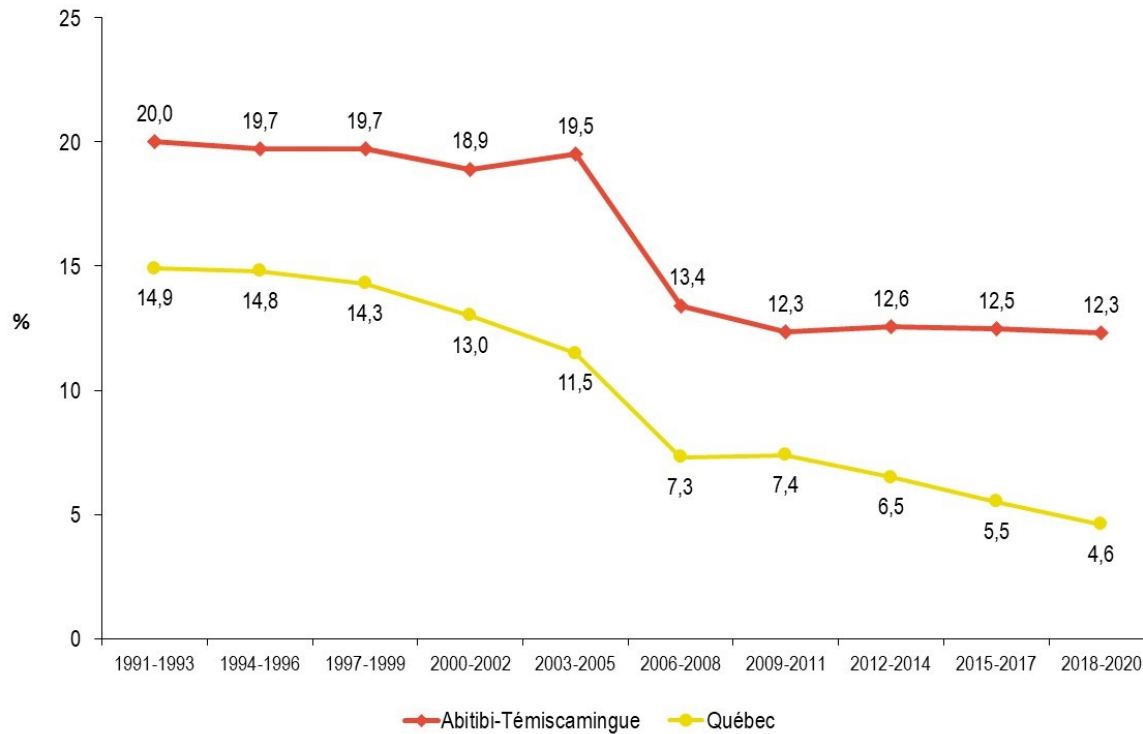
**FAITS SAILLANTS**

Les naissances survenant chez des mères faiblement scolarisées sont relativement plus fréquentes en Abitibi-Témiscamingue qu'au Québec. Toutefois, une tendance à la baisse a été observée dans la région comme au Québec depuis le début des années 2000. La proportion régionale est ainsi passée de 20 % à moins de 13 %, et celle du Québec de 15 % à moins de 5 %. Depuis une dizaine d'année, la proportion demeure relativement stable dans la région. Pour la période 2019 à 2021, la proportion moyenne régionale (11,3 %) s'avère significativement supérieure à celle de la province (4,4 %).



**Évolution dans le temps**

**Pourcentage de naissances dont la mère est faiblement scolarisée,  
Abitibi-Témiscamingue et Québec, 1991-1993 à 2018-2020**



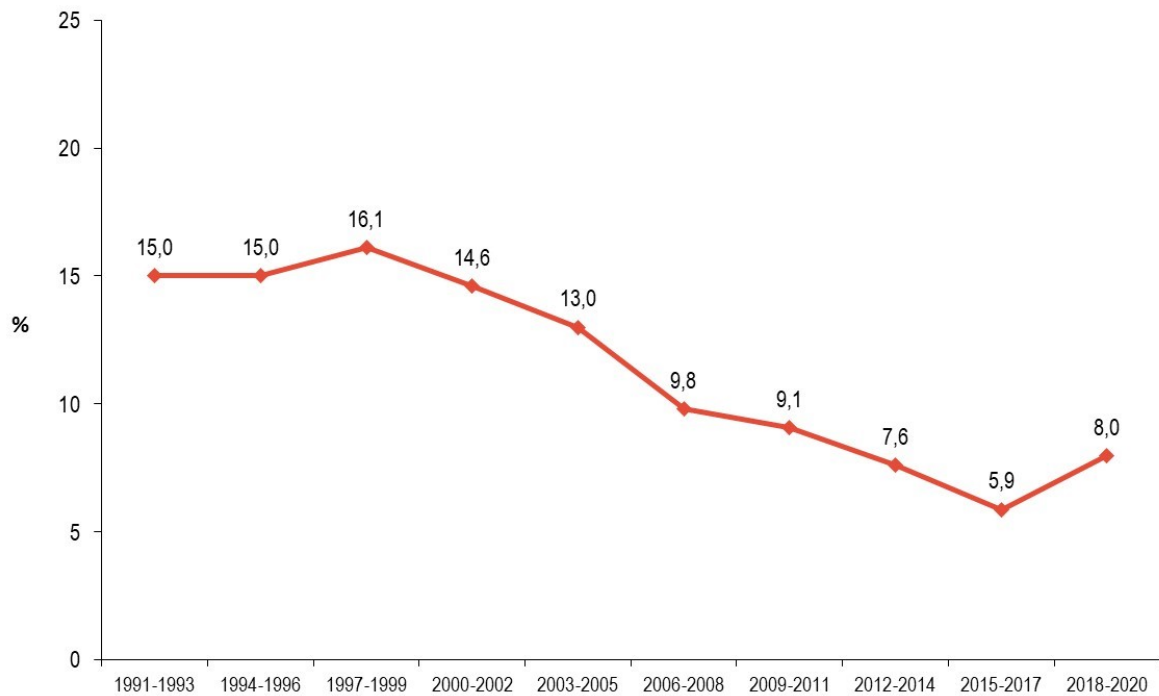
**SOURCE**

Ministère de la Santé et des Services sociaux, fichier des naissances, 1991 à 2020.



**Évolution dans le temps**

**Pourcentage de naissances dont la mère est faiblement scolarisée,  
Ville de Rouyn-Noranda, 1991-1993 à 2018-2020**



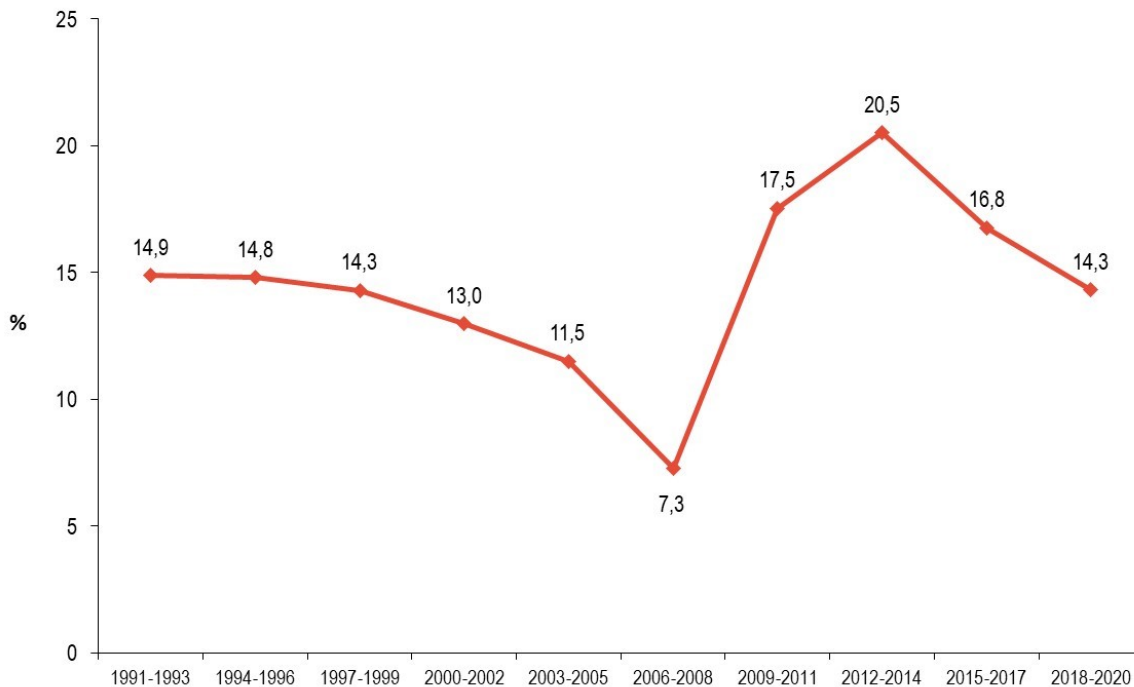
**SOURCE**

Ministère de la Santé et des Services sociaux, fichier des naissances, 1991 à 2020.



**Évolution dans le temps**

**Pourcentage de naissances dont la mère est faiblement scolarisée,  
MRC d'Abitibi-Ouest, 1991-1993 à 2018-2020**



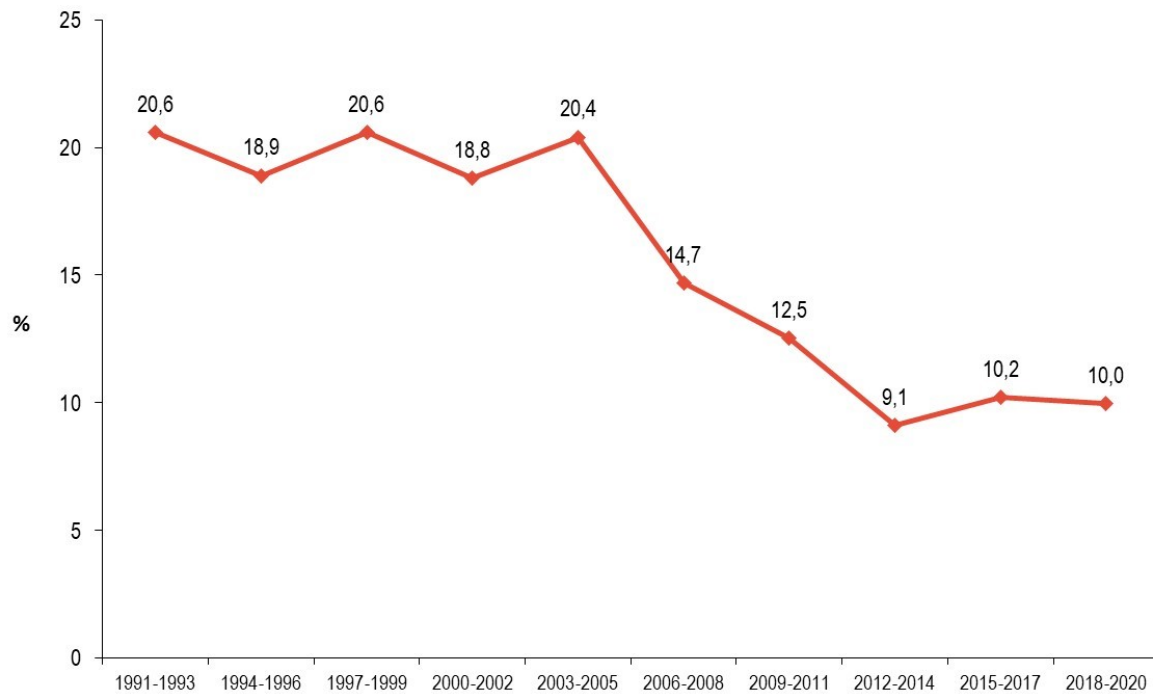
**SOURCE**

Ministère de la Santé et des Services sociaux, fichier des naissances, 1991 à 2020.



**Évolution dans le temps**

**Pourcentage de naissances dont la mère est faiblement scolarisée,  
MRC d'Abitibi, 1991-1993 à 2018-2020**



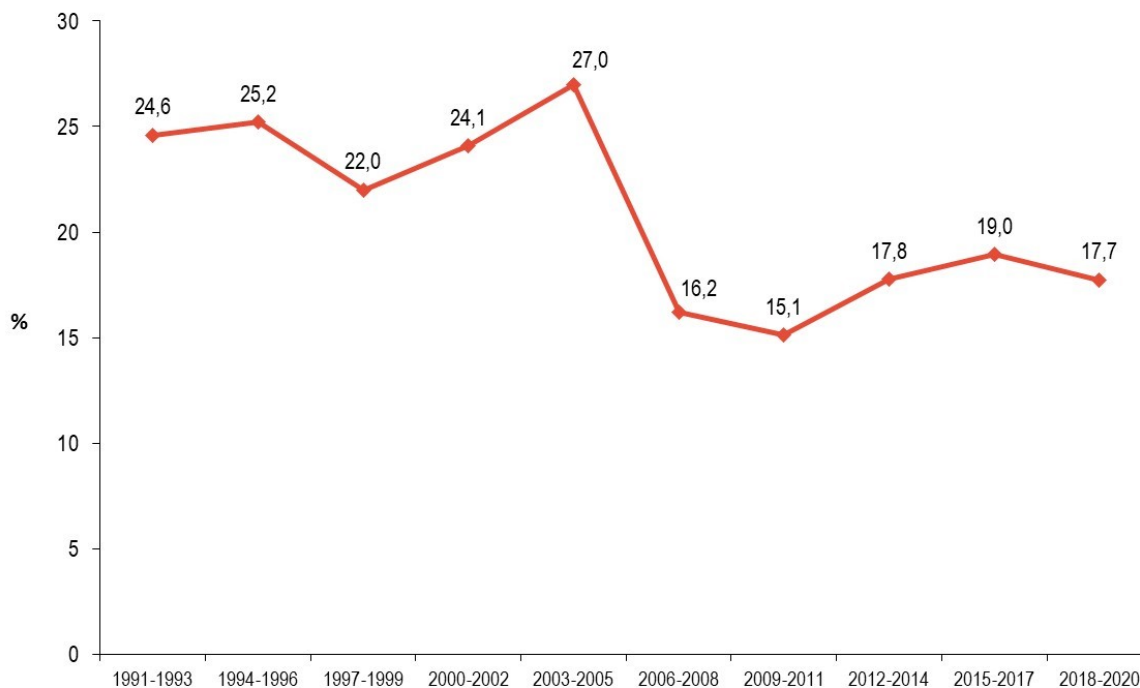
**SOURCE**

Ministère de la Santé et des Services sociaux, fichier des naissances, 1991 à 2020.



**Évolution dans le temps**

**Pourcentage de naissances dont la mère est faiblement scolarisée,  
MRC de la Vallée-de-l'Or, 1991-1993 à 2018-2020**



**SOURCE**

Ministère de la Santé et des Services sociaux, fichier des naissances, 1991 à 2020.

