

DÉTERMINANTS DE LA SANTÉ

MODE DE VIE ET ENVIRONNEMENT SOCIAL

N ombre de ménages privés
(2016)

Mise à jour Novembre 2017

DÉFINITION

Ensemble des ménages familiaux (ex. : couple marié ou en union libre avec ou sans enfants, parent seul avec un ou plusieurs enfants) et des ménages non familiaux (personne vivant seule ou groupe de personnes partageant un logement privé sans former une famille de recensement) à une période donnée.

SOURCE

Statistique Canada, Recensement 2016.

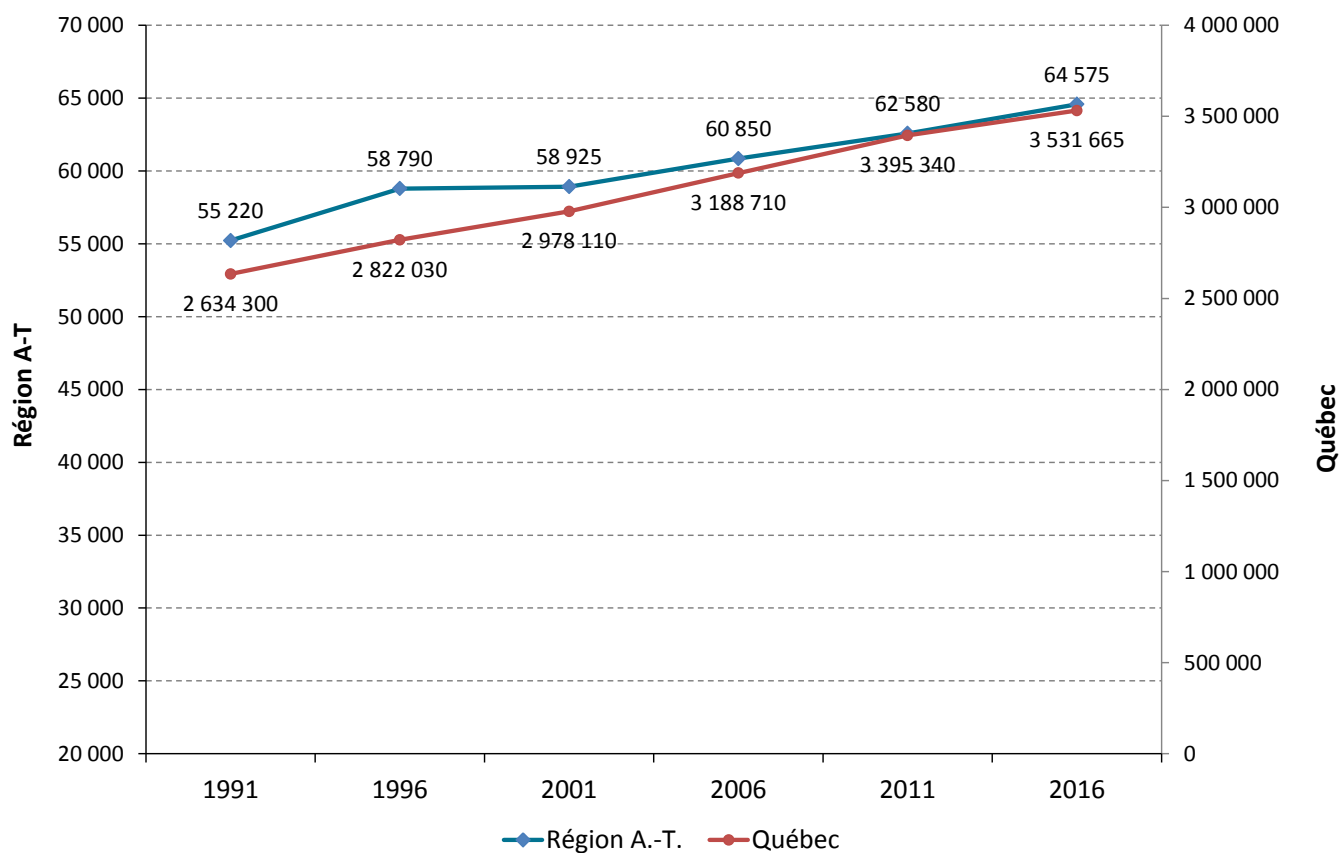
Nombre de ménages privés (2016)

Territoires	N
MRC de Témiscamingue	7 125
Ville de Rouyn-Noranda	18 850
MRC d'Abitibi-Ouest	9 025
MRC d'Abitibi	10 530
MRC de La Vallée-de-l'Or	19 040
Région A.-T.	64 575
Québec	3 531 665

N Nombre

ÉVOLUTION DANS LE TEMPS

**Nombre de ménages privés,
 Région Abitibi-Témiscamingue et Québec, 1991 à 2016**



SOURCE

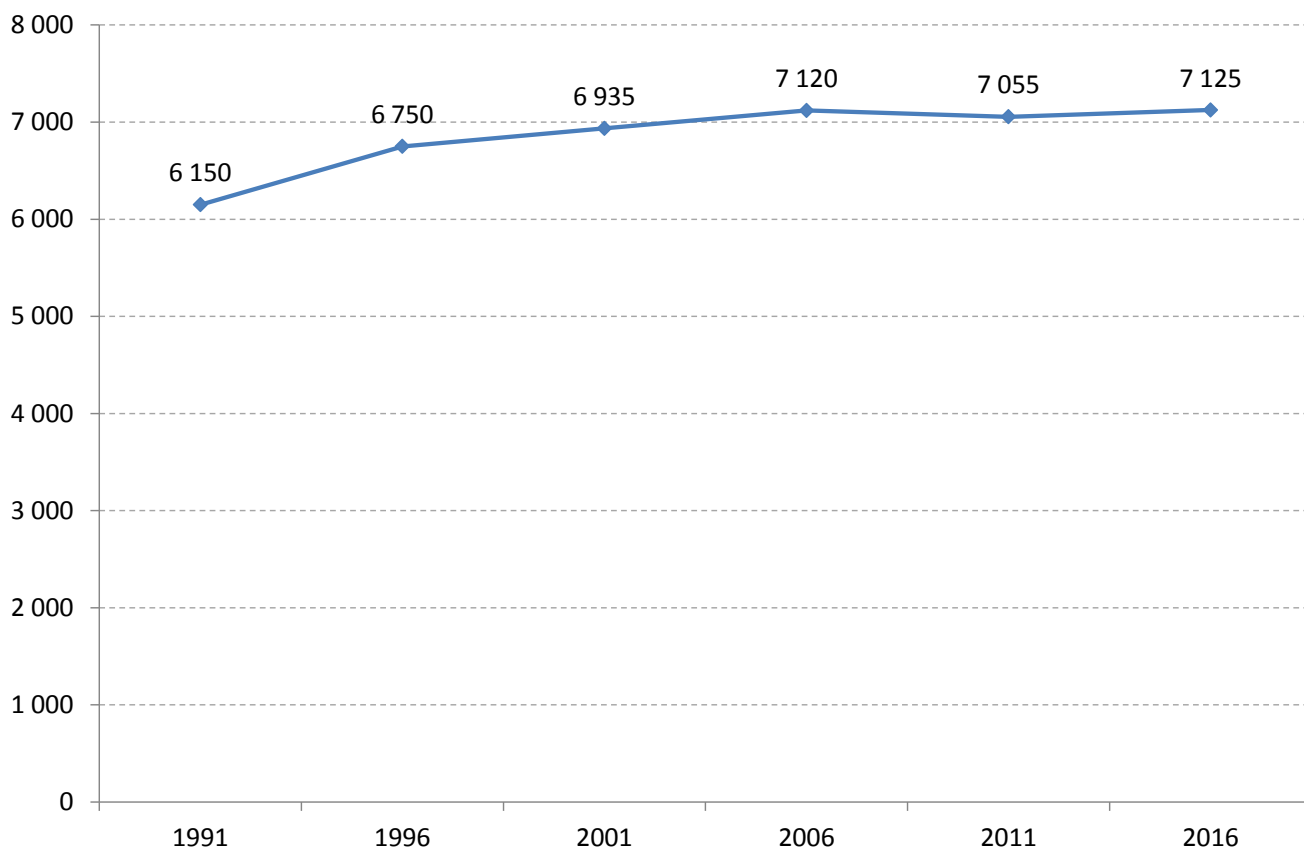
Statistique Canada, Recensements 1991, 1996, 2001, 2006, 2011 et 2016.

FAITS SAILLANTS

Dans la région comme au Québec, le nombre de ménages privés s'est accru au fil du temps comme l'ont révélé les divers recensements de la population. Ainsi, de 2011 à 2016, on a enregistré une hausse de 3,2 % du nombre de ménages privés dans la région, leur nombre étant passé de 62 580 à 64 575. En comparaison, l'augmentation s'est avérée de 4 % au Québec. Cette croissance est attribuable d'une part à l'augmentation de la population ainsi qu'à celle des personnes vivant seules (par choix, à la suite d'une rupture d'union, d'un veuvage, etc.).

ÉVOLUTION DANS LE TEMPS

Nombre de ménages privés,
MRC de Témiscamingue, 1991 à 2016

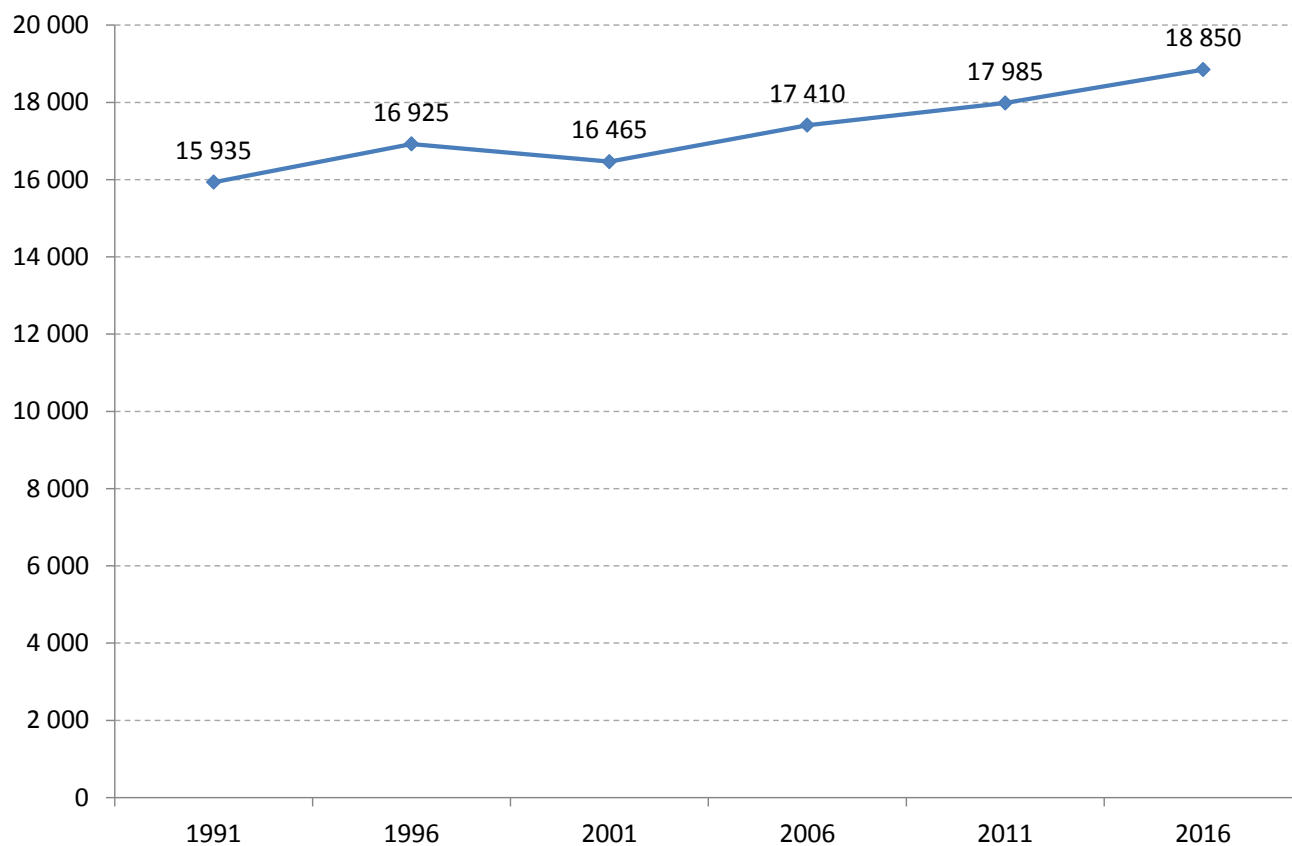


SOURCE

Statistique Canada, Recensements 1991, 1996, 2001, 2006, 2011 et 2016.

ÉVOLUTION DANS LE TEMPS

Nombre de ménages privés,
Ville de Rouyn-Noranda, 1991 à 2016

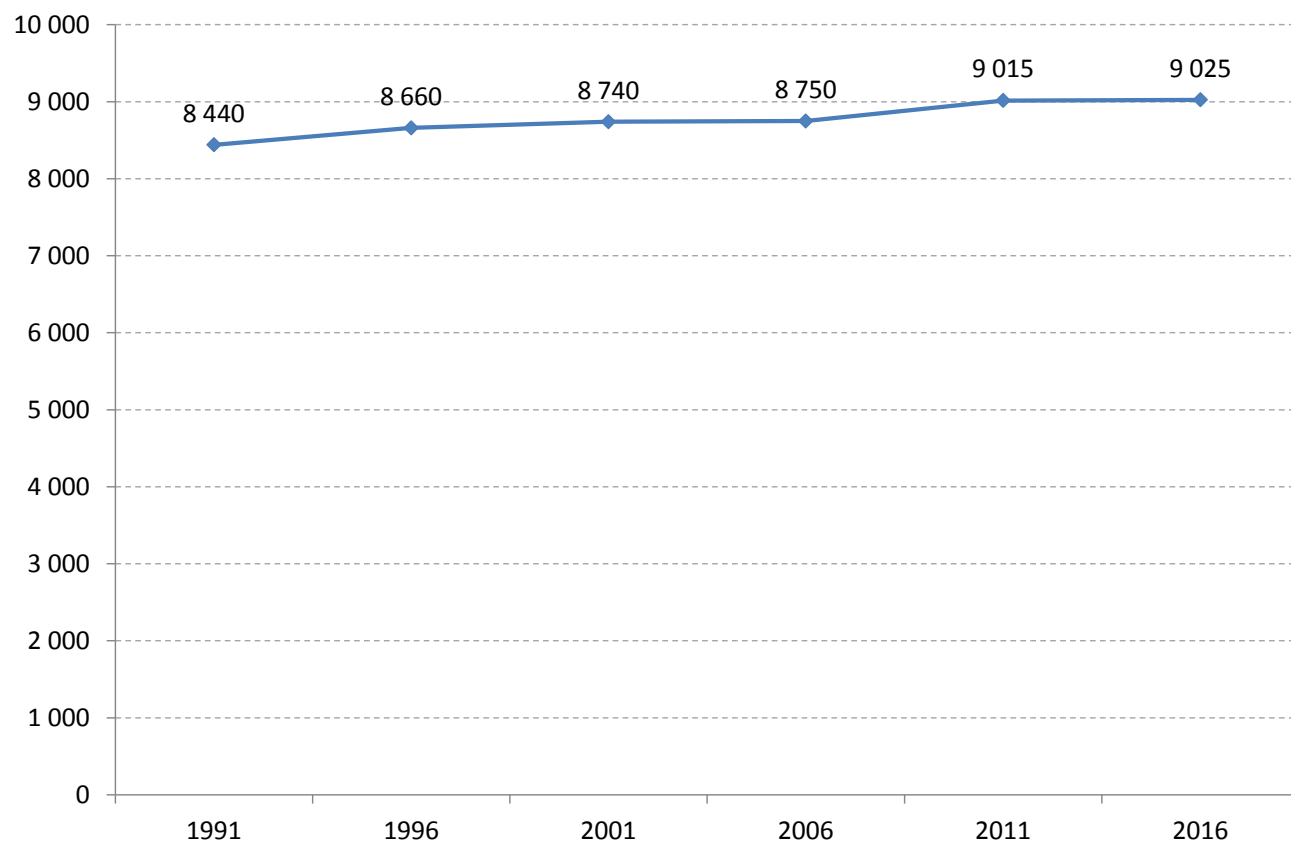


SOURCE

Statistique Canada, Recensements 1991, 1996, 2001, 2006, 2011 et 2016.

ÉVOLUTION DANS LE TEMPS

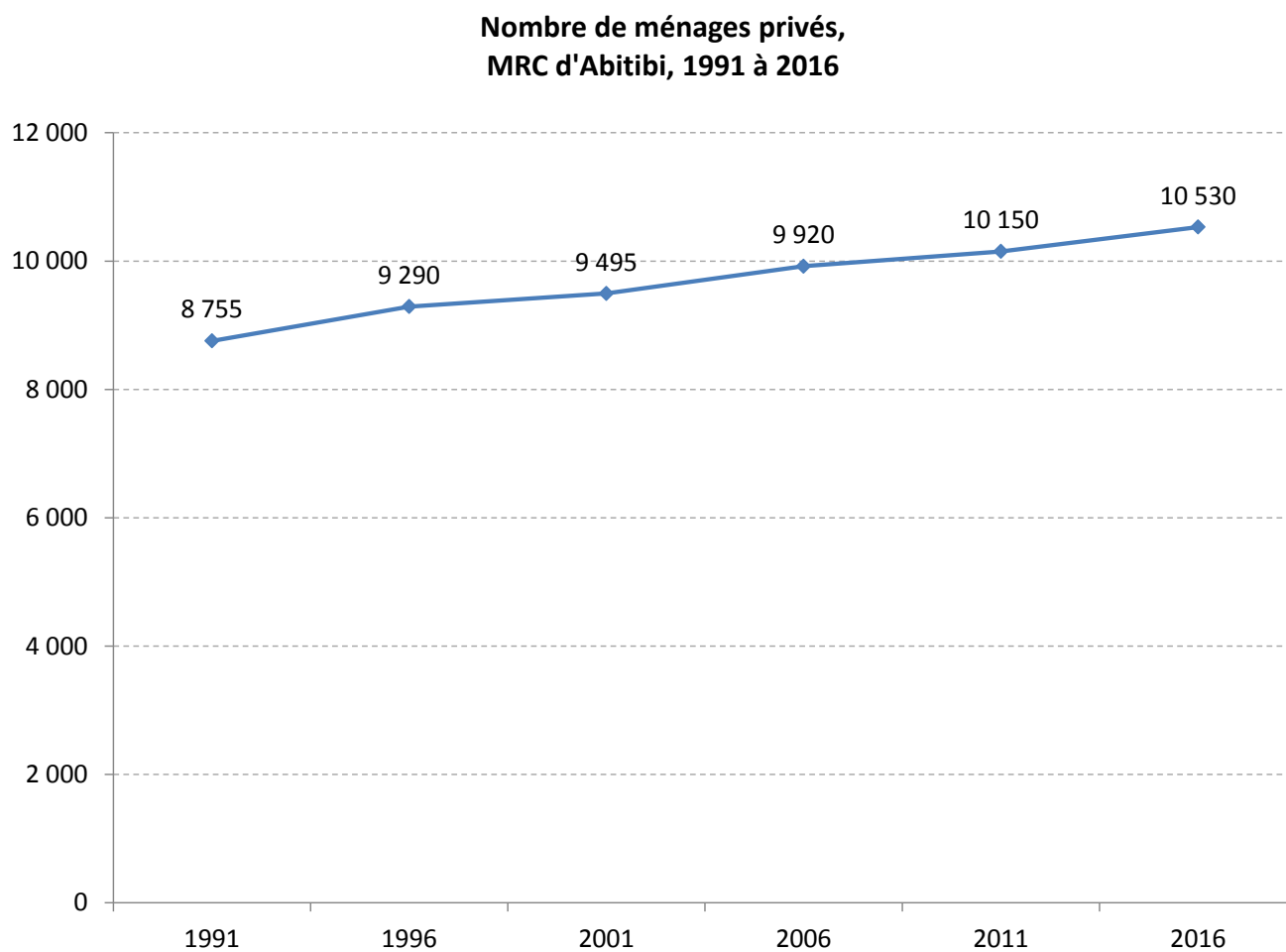
Nombre de ménages privés,
MRC d'Abitibi-Ouest, 1991 à 2016



SOURCE

Statistique Canada, Recensements 1991, 1996, 2001, 2006, 2011 et 2016.

ÉVOLUTION DANS LE TEMPS

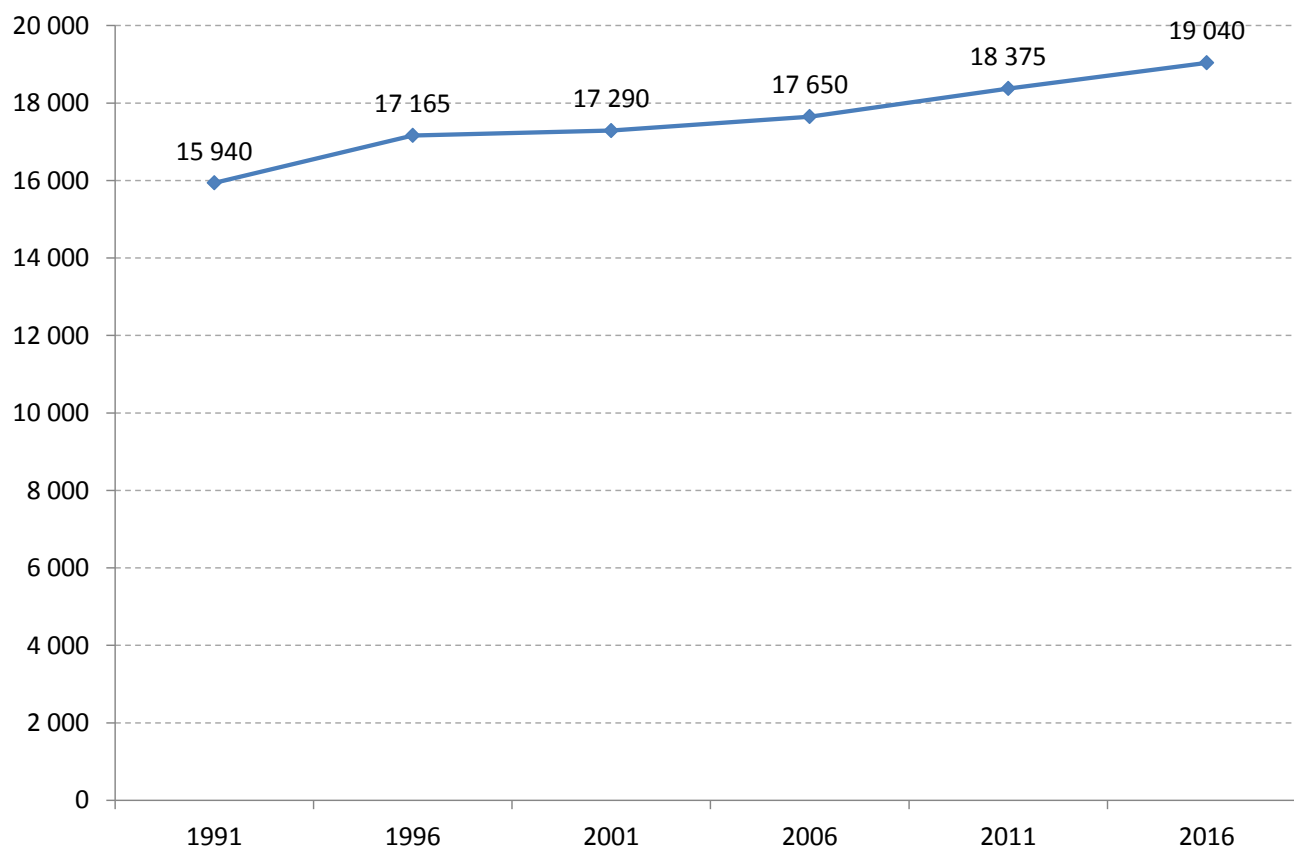


SOURCE

Statistique Canada, Recensements 1991, 1996, 2001, 2006, 2011 et 2016.

ÉVOLUTION DANS LE TEMPS

Nombre de ménages privés,
MRC de La Vallée-de-l'Or, 1991 à 2016



SOURCE

Statistique Canada, Recensements 1991, 1996, 2001, 2006, 2011 et 2016.