

DÉTERMINANTS DE LA SANTÉ

MODE DE VIE ET ENVIRONNEMENT SOCIAL

Familles avec enfant(s) de moins de
18 ans
(2016)

Mise à jour Décembre 2018

DÉFINITION

Nombre : Nombre de familles de recensement, selon la structure, avec au moins un enfant jamais marié de 17 ans ou moins, vivant à la maison à une période donnée.

Proportion : Proportion des familles de recensement, selon la structure, avec au moins un enfant jamais marié de 17 ans ou moins, vivant à la maison à une période donnée, par rapport au total des familles de recensement avec au moins un enfant jamais marié de 17 ans ou moins, vivant à la maison à la même période.

SOURCE

Statistique Canada, Recensement 2016, Données géocodées, tableau 6.

NOTE

En raison de la procédure d'arrondissement aléatoire effectué par Statistique Canada pour préserver la confidentialité des données, il est possible que le total diffère de la somme des parties. Ce procédé affecte plus particulièrement les valeurs faibles. Le lecteur doit donc utiliser et interpréter avec précaution les données à valeur faible.

Familles avec enfant(s) de moins de 18 ans (2016)

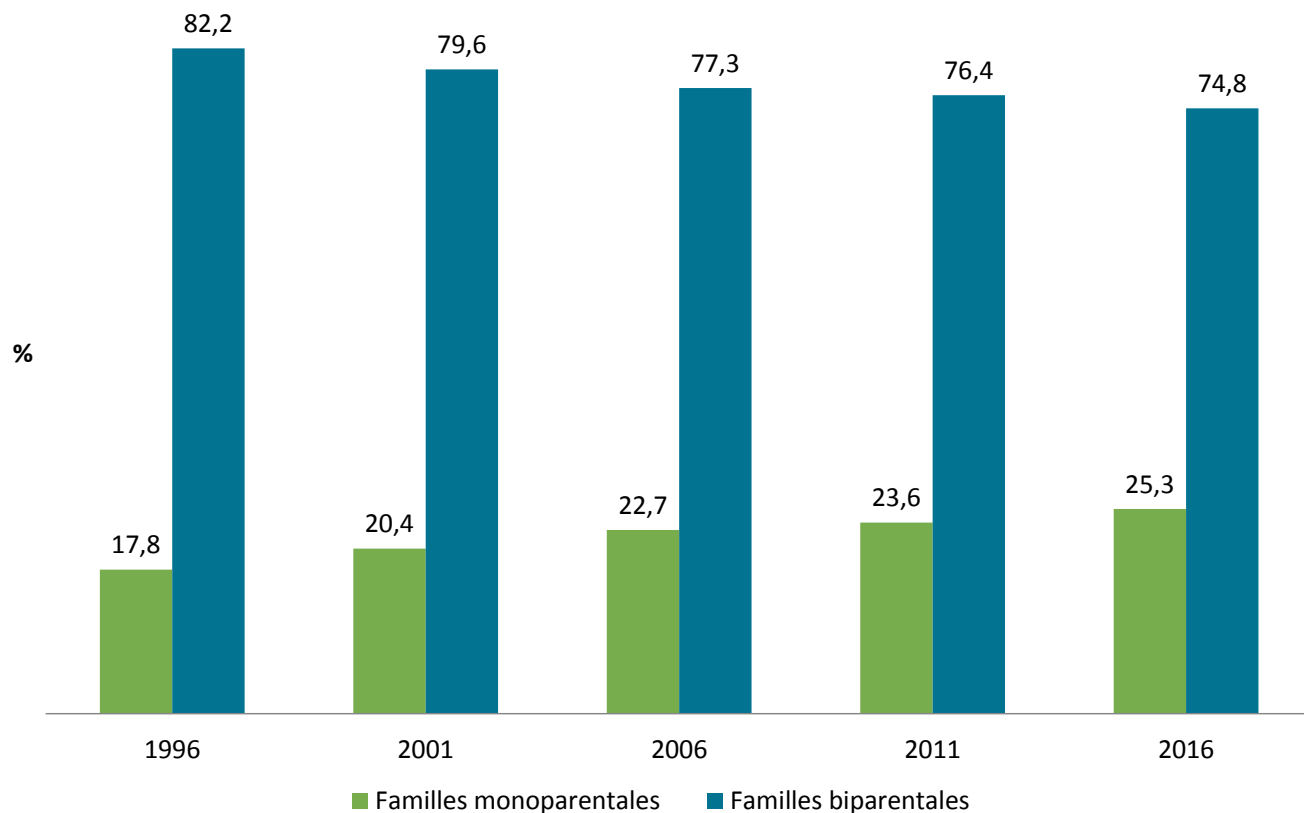
Territoires		Familles biparentales	Familles monoparentales	Total des familles
MRC de Témiscamingue	N	1 160	445	1 600
	%	72,5 (-)	27,8 (+)	100,0
Ville de Rouyn-Noranda	N	3 405	1 165	4 570
	%	74,5	25,5	100,0
MRC d'Abitibi-Ouest	N	1 740	435	2 170
	%	80,2 (+)	20,0 (-)	100,0
MRC d'Abitibi	N	1 980	685	2 660
	%	74,4	25,8	100,0
MRC de la Vallée-de-l'Or	N	3 495	1 245	4 740
	%	73,7 (-)	26,3 (+)	100,0
Région A.-T.	N	11 775	3 980	15 750
	%	74,8	25,3 (+)	100,0
Québec	N	665 310	216 880	882 190
	%	75,4	24,6	100,0

N Nombre

(-)(+) Valeur significativement plus faible ou plus élevée que celle de l'ensemble du Québec

ÉVOLUTION DANS LE TEMPS

Structure des familles ayant au moins un enfant de moins de 18 ans, Abitibi-Témiscamingue, 1996, 2001, 2006, 2011 et 2016



SOURCE

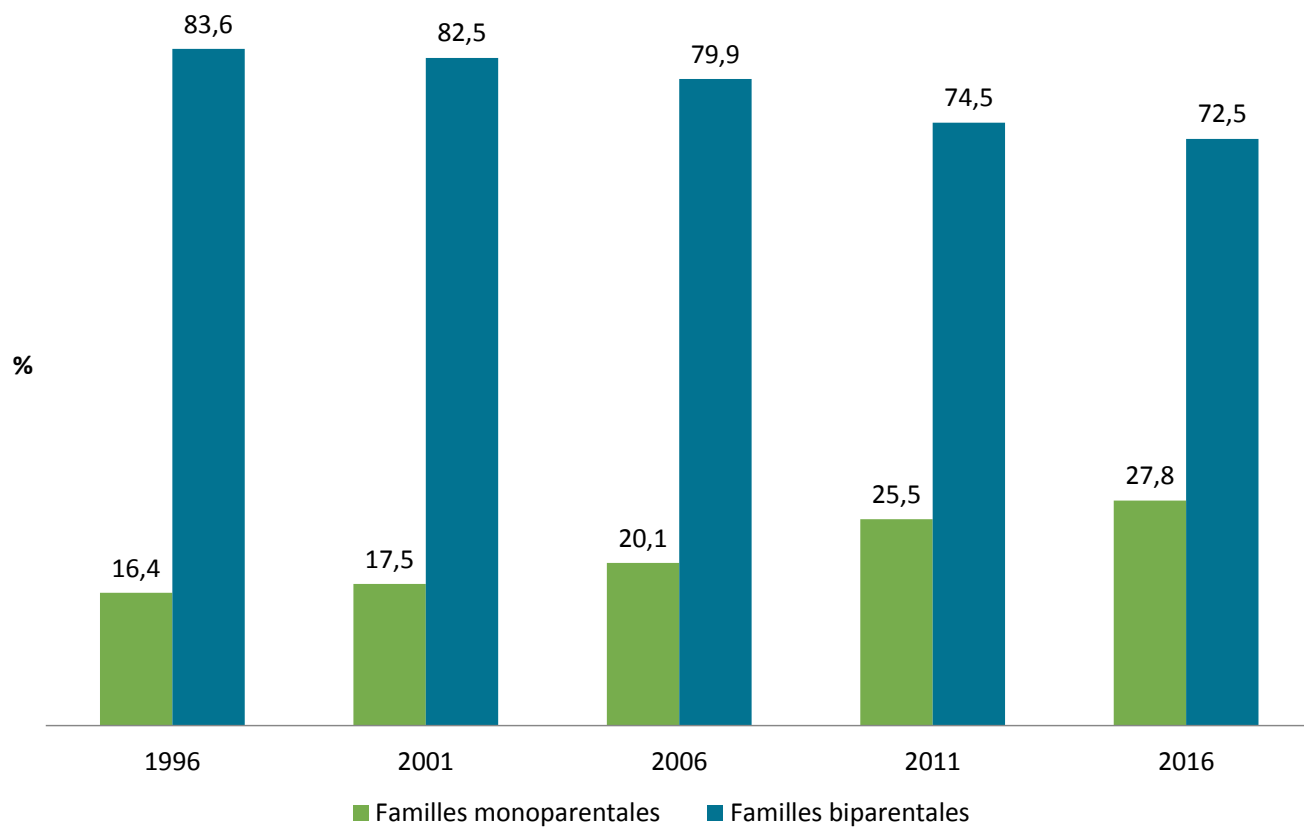
Statistique Canada, Recensements 1996, 2001, 2006, 2011 et 2016.

FAITS SAILLANTS

La structure des familles a changé progressivement au cours des deux dernières décennies, dans la région comme au Québec. Ainsi, la proportion de familles composées de deux parents diminue petit à petit au profit des familles monoparentales. Ces dernières, qui constituaient 17,8 % des familles en 1996, représentent en 2016 une famille sur quatre (25,3 %) en Abitibi-Témiscamingue. À noter qu'il s'agit d'un pourcentage significativement supérieur à celui du Québec qui se situe lui à 24,6% en 2016.

ÉVOLUTION DANS LE TEMPS

Structure des familles ayant au moins un enfant de moins de 18 ans,
MRC de Témiscamingue, 1996, 2001, 2006, 2011 et 2016

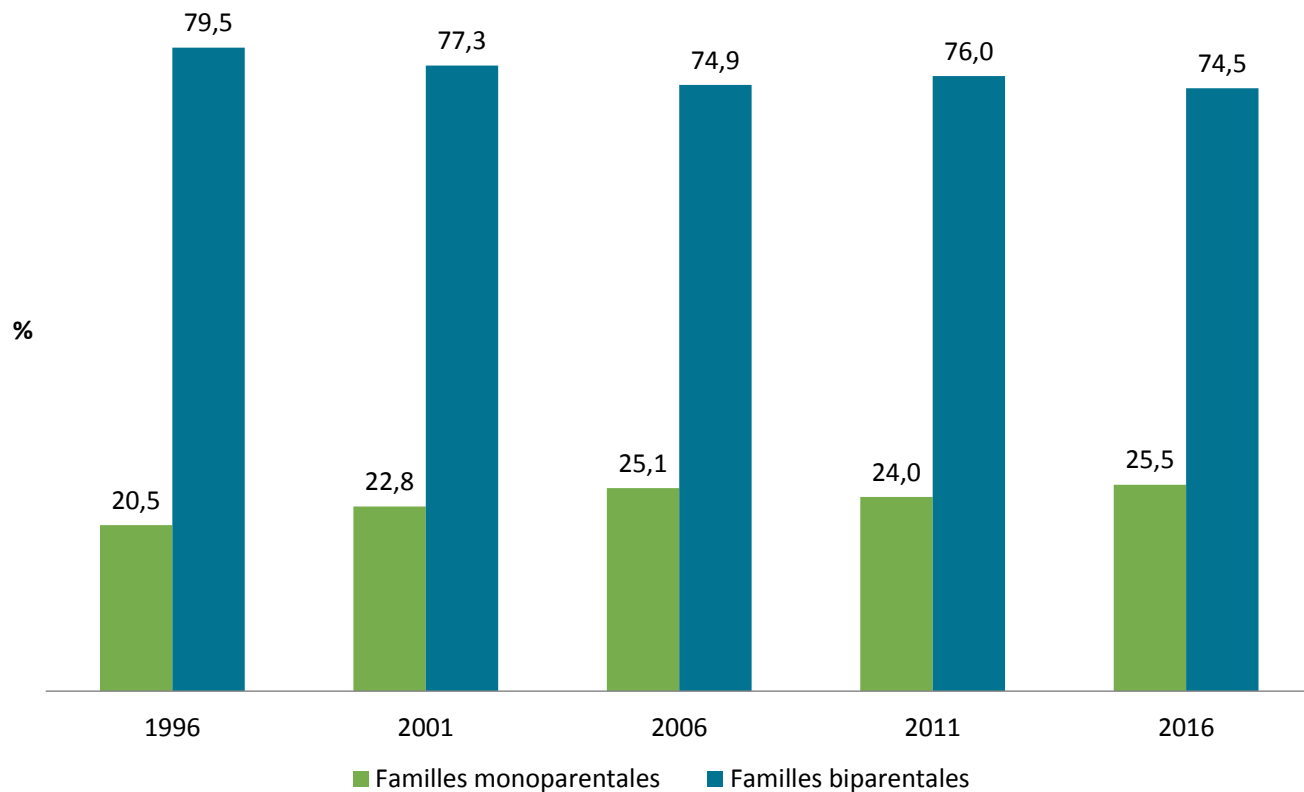


SOURCE

Statistique Canada, Recensements 1996, 2001, 2006, 2011 et 2016.

ÉVOLUTION DANS LE TEMPS

Structure des familles ayant au moins un enfant de moins de 18 ans,
Ville de Rouyn-Noranda, 1996, 2001, 2006, 2011 et 2016

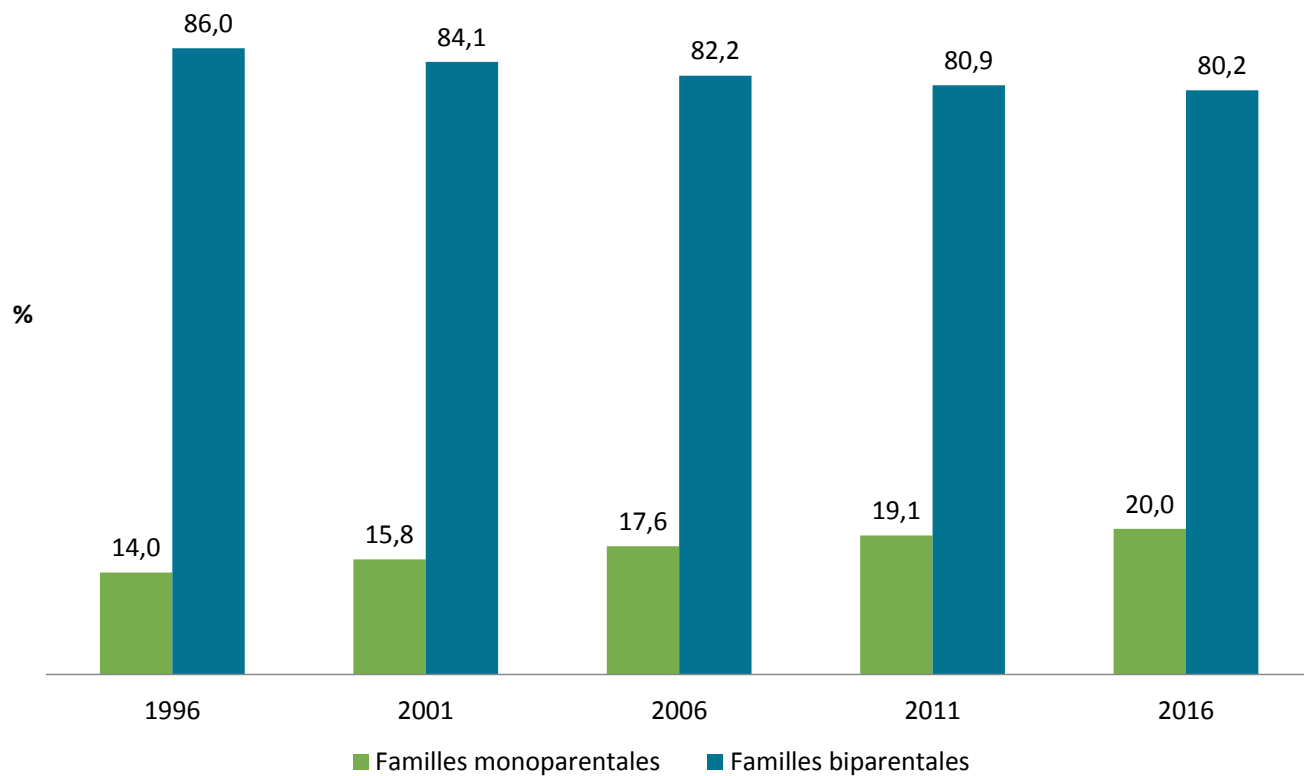


SOURCE

Statistique Canada, Recensements 1996, 2001, 2006, 2011 et 2016.

ÉVOLUTION DANS LE TEMPS

Structure des familles ayant au moins un enfant de moins de 18 ans,
MRC d'Abitibi-Ouest, 1996, 2001, 2006, 2011 et 2016

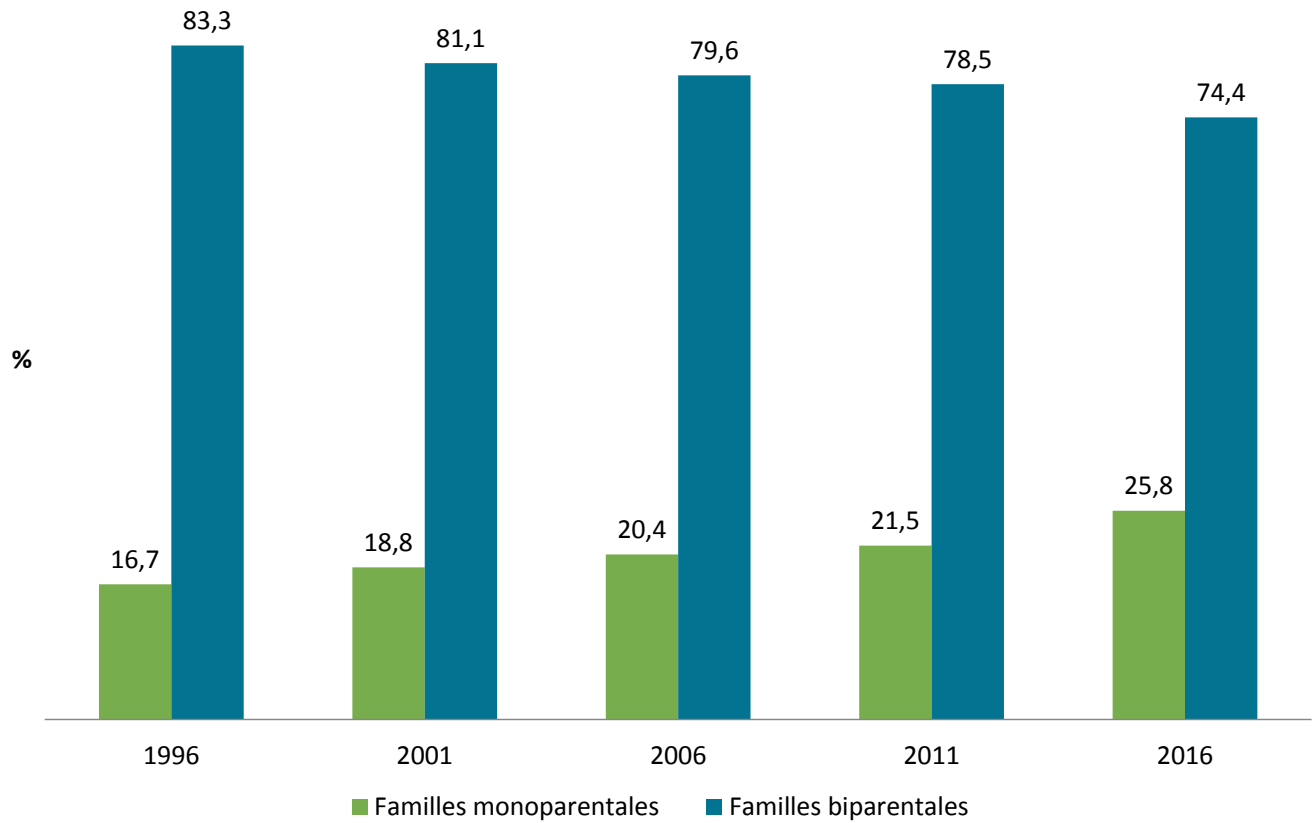


SOURCE

Statistique Canada, Recensements 1996, 2001, 2006, 2011 et 2016.

ÉVOLUTION DANS LE TEMPS

Structure des familles ayant au moins un enfant de moins de 18 ans,
MRC d'Abitibi, 1996, 2001, 2006, 2011 et 2016

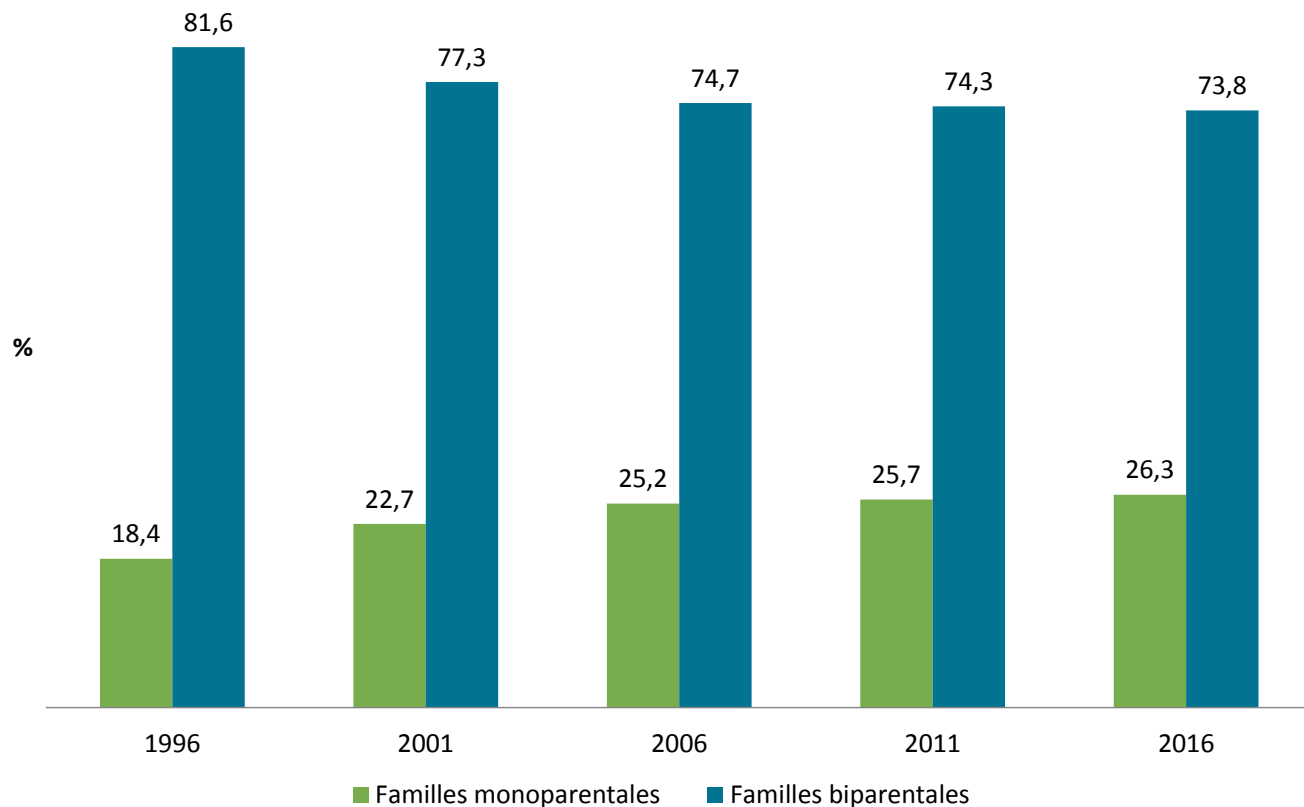


SOURCE

Statistique Canada, Recensements 1996, 2001, 2006, 2011 et 2016.

ÉVOLUTION DANS LE TEMPS

Structure des familles ayant au moins un enfant de moins de 18 ans,
MRC de la Vallée-de-l'Or, 1996, 2001, 2006, 2011 et 2016



SOURCE

Statistique Canada, Recensements 1996, 2001, 2006, 2011 et 2016.