

# Nombre moyen de personnes dans les ménages privés (2021)

Mise à jour : Juillet 2022

Centre intégré de santé et de services sociaux (CISSS) de l'Abitibi-Témiscamingue

**PORTRAIT DE SANTÉ**

**DÉTERMINANTS**  
de la santé



**MODE DE VIE ET ENVIRONNEMENT SOCIAL**

## DÉFINITION

Nombre moyen de personnes occupant un même logement privé à une période donnée.



## SOURCE

Statistique Canada, Recensement 2021, Profil des communautés (<https://www12.statcan.gc.ca/census-recensement/2021/dp-pd/prof/index.cfm?Lang=F>).

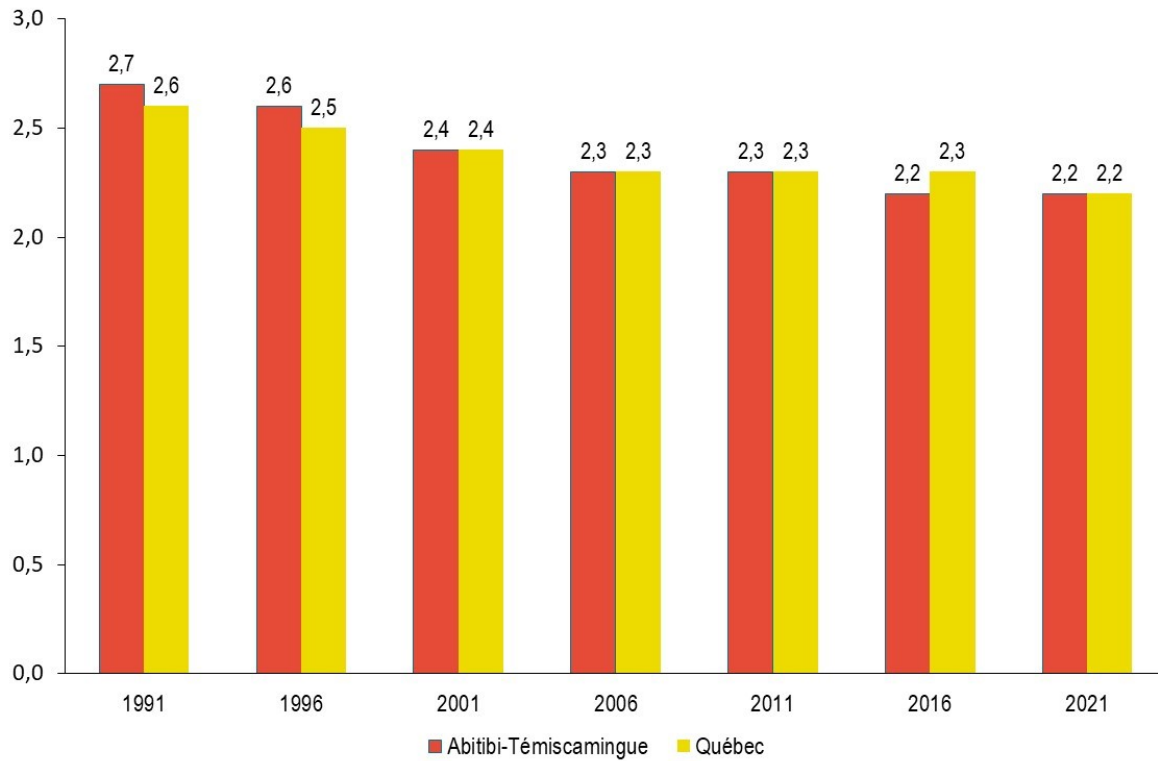


**Nombre moyen de personnes dans les ménages privés (2021)**

	Nombre moyen de personnes dans les ménages privés
Territoires	N
MRC de Témiscamingue	2,2
Ville de Rouyn-Noranda	2,1
MRC d'Abitibi-Ouest	2,2
MRC d'Abitibi	2,2
MRC de la Vallée-de-l'Or	2,2
Abitibi-Témiscamingue	2,2
Québec	2,2
N	Nombre

**Évolution dans le temps**

**Nombre moyen de personnes dans les ménages privés,  
Abitibi-Témiscamingue et Québec, 1991 à 2021**



**SOURCE**

Statistique Canada, Recensements 1991, 1996, 2001, 2006, 2011, 2016 et 2021.



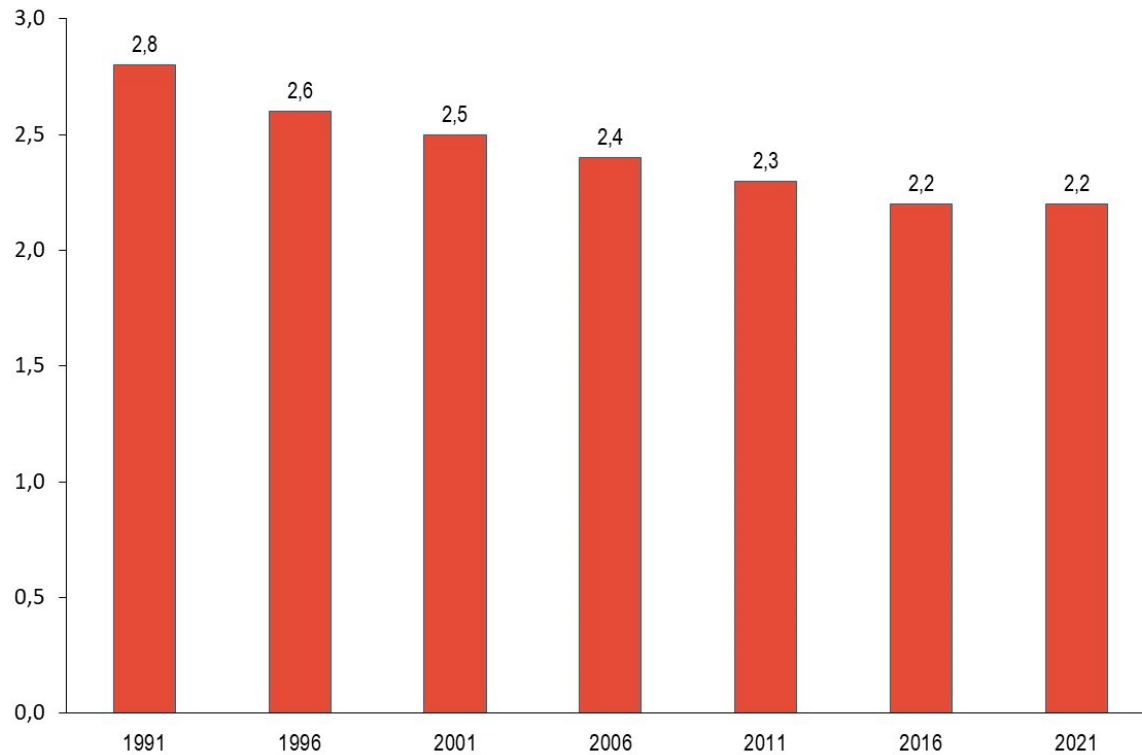
**FAITS SAILLANTS**

Le nombre moyen de personnes par ménage privé est en baisse dans l'ensemble depuis 1991, en Abitibi-Témiscamingue comme au Québec. Dans la région, le nombre moyen est demeuré stable entre 2016 et 2021, à 2,2 personnes par ménage tandis qu'il a légèrement diminué à 2,2 personnes au Québec.



**Évolution dans le temps**

**Nombre moyen de personnes dans les ménages privés,  
MRC de Témiscamingue, 1991 à 2021**



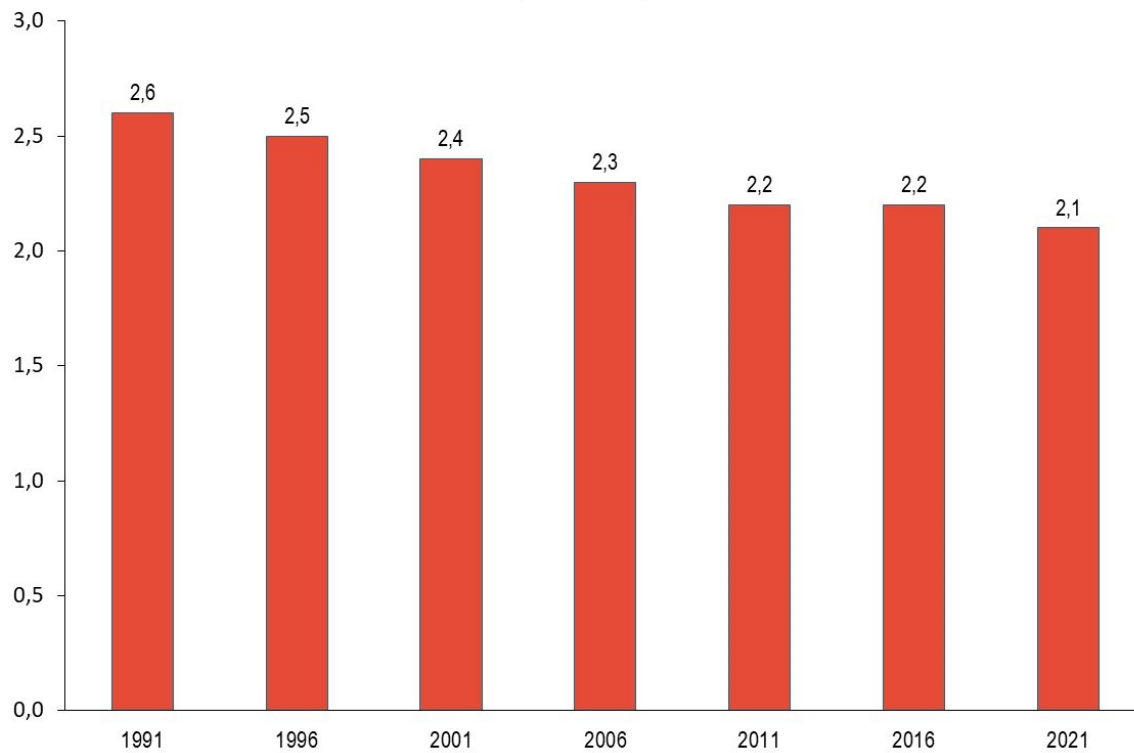
**SOURCE**

Statistique Canada, Recensements 1991, 1996, 2001, 2006, 2011, 2016 et 2021.



**Évolution dans le temps**

**Nombre moyen de personnes dans les ménages privés,  
Ville de Rouyn-Noranda, 1991 à 2021**

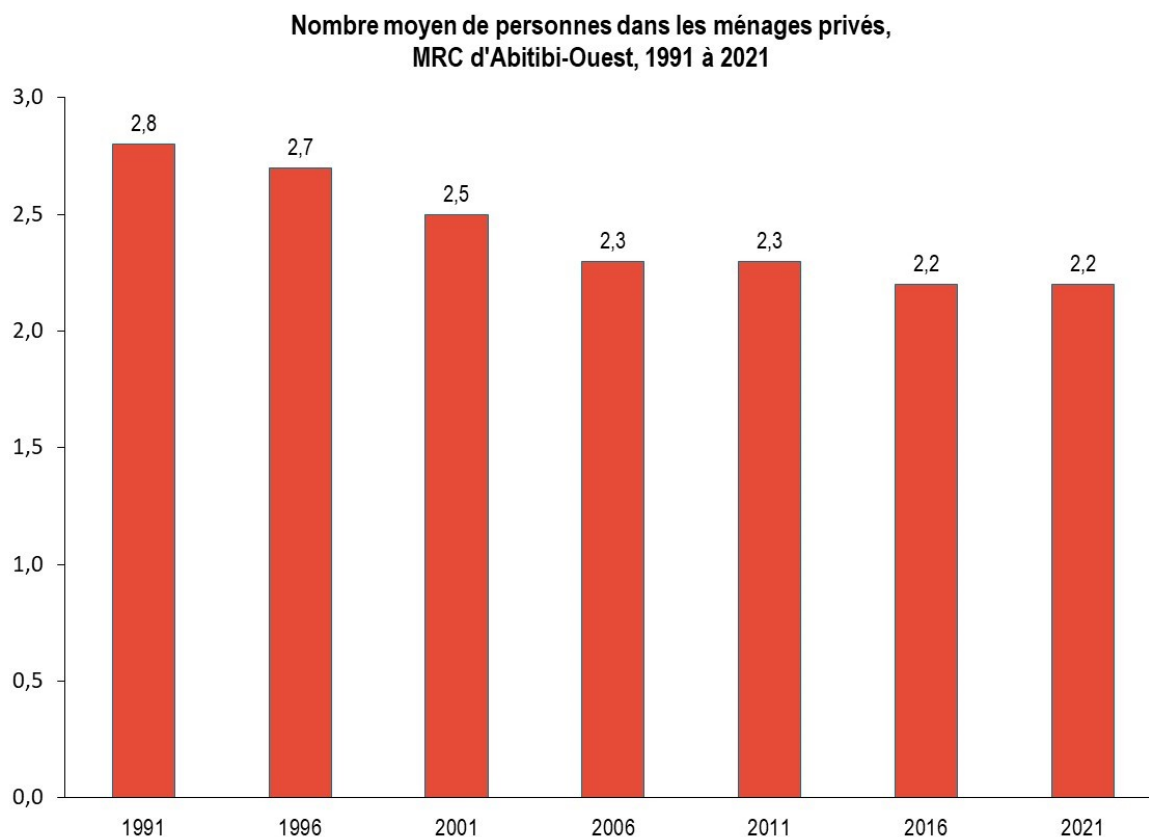


**SOURCE**

Statistique Canada, Recensements 1991, 1996, 2001, 2006, 2011, 2016 et 2021.



**Évolution dans le temps**

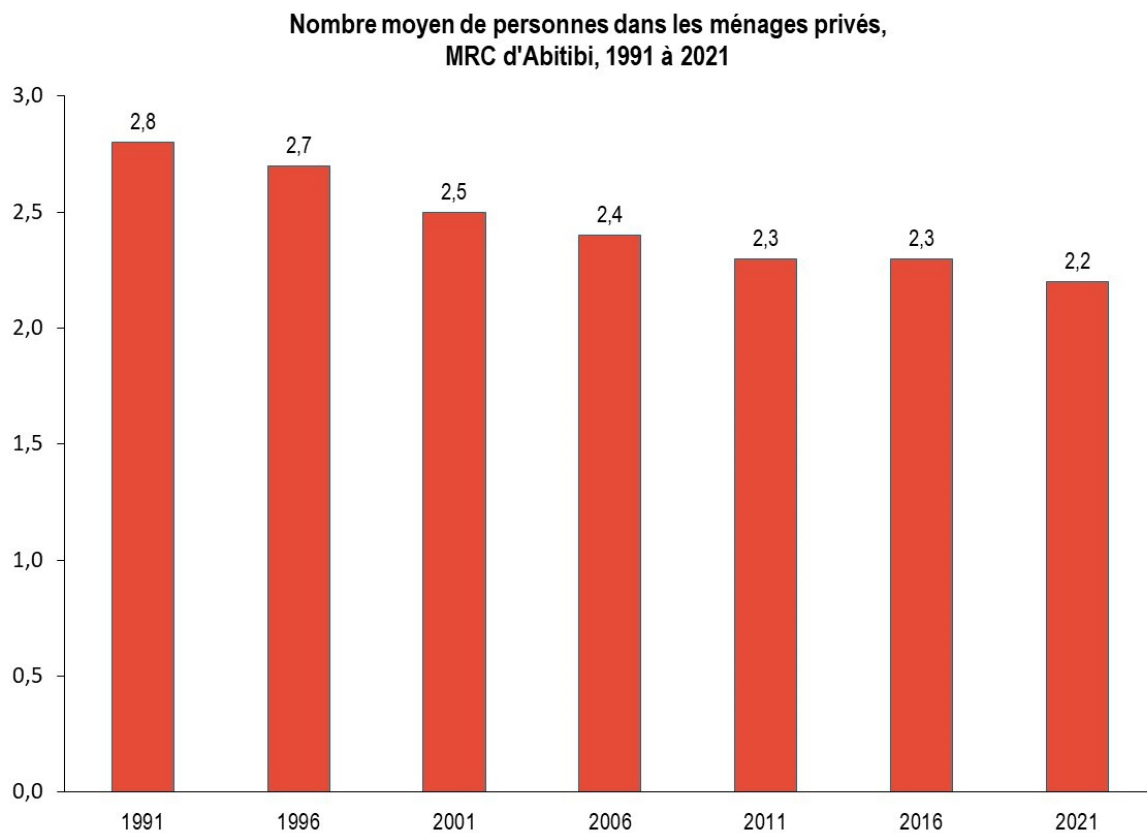


**SOURCE**

Statistique Canada, Recensements 1991, 1996, 2001, 2006, 2011, 2016 et 2021.



**Évolution dans le temps**

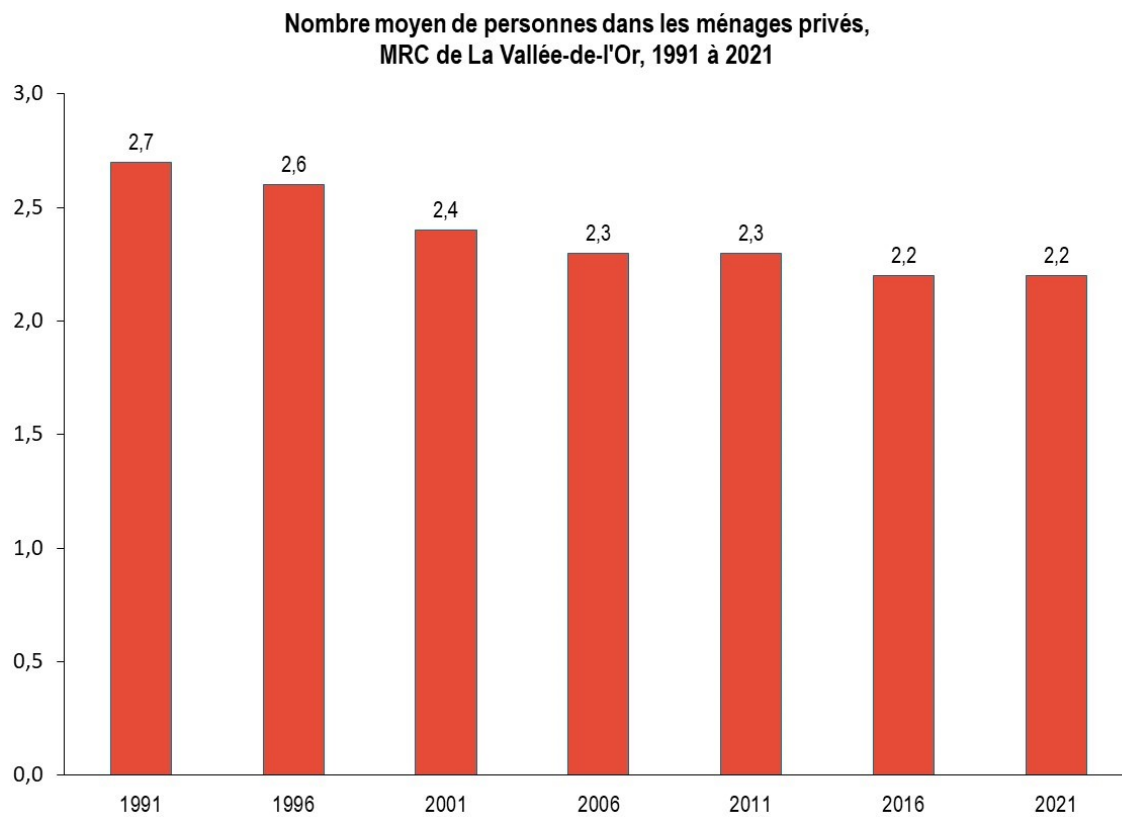


**SOURCE**

Statistique Canada, Recensements 1991, 1996, 2001, 2006, 2011, 2016 et 2021.



## Évolution dans le temps



### SOURCE

Statistique Canada, Recensements 1991, 1996, 2001, 2006, 2011, 2016 et 2021.

