

Familles monoparentales

(2021)

Mise à jour : Février 2024

Centre intégré de santé et de services sociaux (CISSS) de l'Abitibi-Témiscamingue

PORTRAIT DE SANTÉ

DÉTERMINANTS

de la santé



MODE DE VIE ET ENVIRONNEMENT SOCIAL

DÉFINITION



Nombre : nombre de femmes dirigeant des familles monoparentales comptant au moins un enfant de moins de 18 ans, à une période donnée.

Proportion : proportion de familles monoparentales, comptant au moins un enfant de moins de 18 ans, dirigées par une femme par rapport au total des familles monoparentales comptant au moins un enfant de moins de 18 ans à une période donnée.

SOURCE



Statistique Canada, Recensement 2021, données géocodées, tableau 11.

NOTE



En raison de la procédure d'arrondissement aléatoire effectué par Statistique Canada pour préserver la confidentialité des données, il est possible que le total diffère de la somme des parties. Ce procédé affecte plus particulièrement les valeurs faibles. Le lecteur doit donc utiliser et interpréter avec précaution les données à faible valeur.

Familles monoparentales (2021)

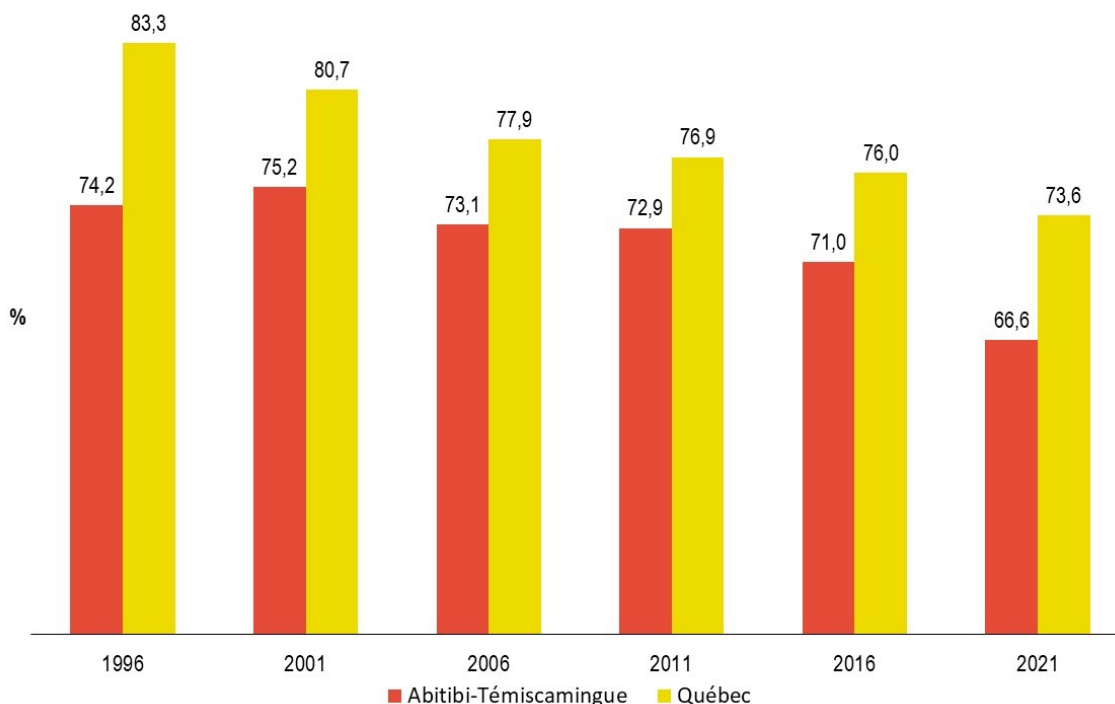
Territoires	Familles monoparentales			
	Dirigées par une femme		Total	
	N	%	N	%
MRC de Témiscamingue	305	65,6 (-)	465	100,0
Ville de Rouyn-Noranda	745	64,8 (-)	1 150	100,0
MC d'Abitibi-Ouest	330	66,0 (-)	500	100,0
MRC d'Abitibi	480	68,1 (-)	705	100,0
MRC de la Vallée-de-l'Or	840	67,7 (-)	1 240	100,0
Abitibi-Témiscamingue	2 705	66,6 (-)	4 060	100,0
Québec	163 315	73,6	221 840	100,0

N Nombre

(-)(+) Valeur significativement plus faible ou plus élevée que celle du Québec

Évolution dans le temps

Proportion de familles monoparentales dirigées par une femme, Abitibi-Témiscamingue et Québec, 1996, 2001, 2006, 2011, 2016 et 2021



SOURCE

Statistique Canada, Recensements 1996, 2001, 2006, 2011, 2016 et 2021.



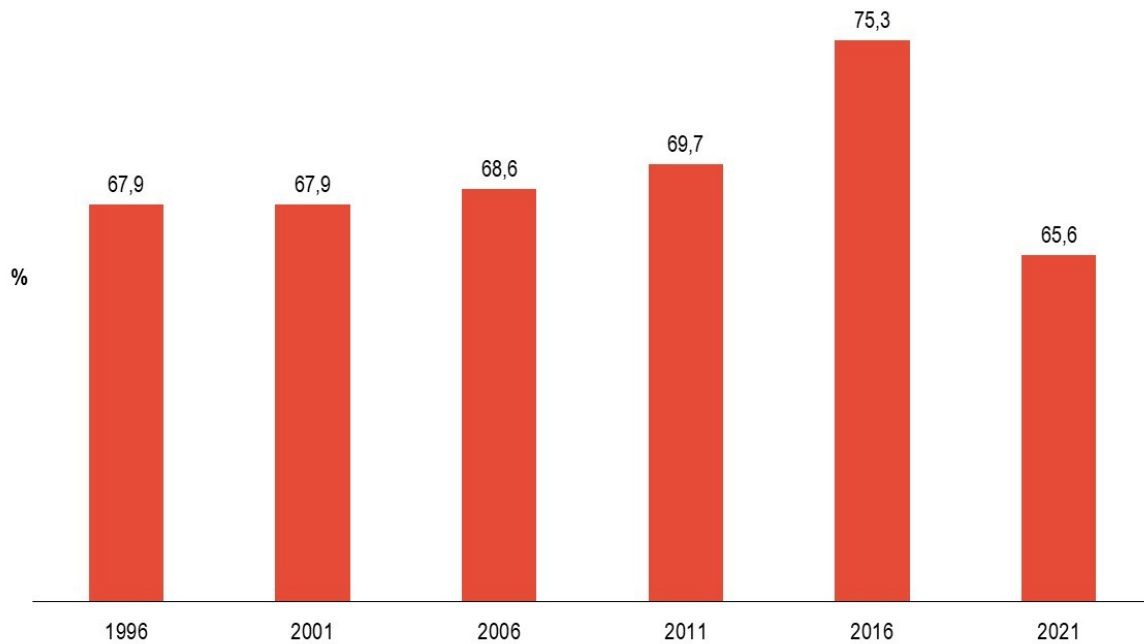
FAITS SAILLANTS

Les familles monoparentales sont majoritairement dirigées par une femme. Ainsi, en 2021, c'était le cas de 67 % d'entre elles en Abitibi-Témiscamingue. On constate cependant que depuis 2001, cette proportion diminue puisqu'elle était alors de 75 %. La tendance observée est la même au Québec. Toutefois, la région se distingue avec une proportion de familles monoparentales dirigées par une femme significativement inférieure, 67 % contre 74 % en 2021.



Évolution dans le temps

Proportion de familles monoparentales dirigées par une femme,
MRC de Témiscamingue, 1996, 2001, 2006, 2011, 2016 et 2021



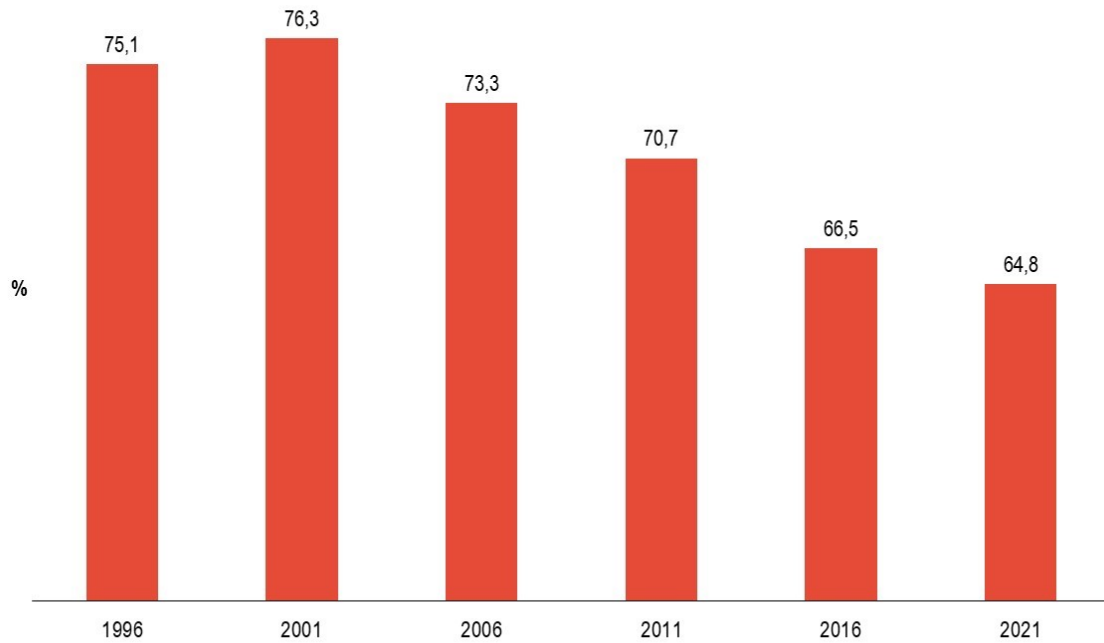
SOURCE

Statistique Canada, Recensements 1996, 2001, 2006, 2011, 2016 et 2021.



Évolution dans le temps

**Proportion de familles monoparentales dirigées par une femme,
Ville de Rouyn-Noranda, 1996, 2001, 2006, 2011, 2016 et 2021**



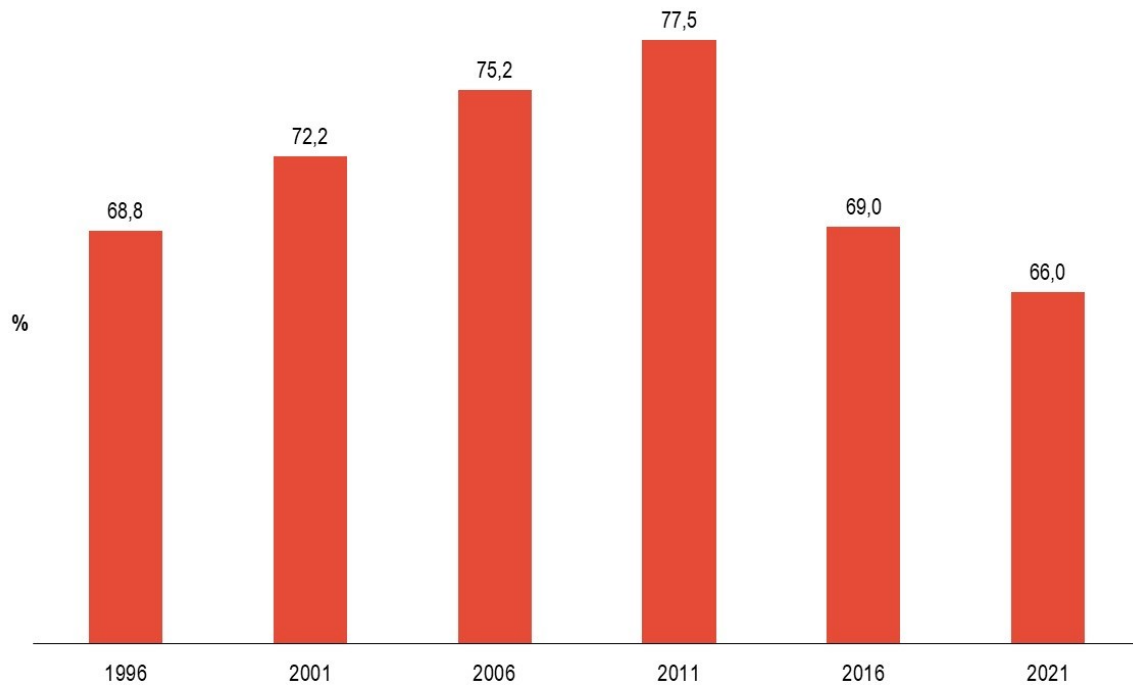
SOURCE

Statistique Canada, Recensements 1996, 2001, 2006, 2011, 2016 et 2021.



Évolution dans le temps

**Proportion de familles monoparentales dirigées par une femme,
MRC d'Abitibi-Ouest, 1996, 2001, 2006, 2011, 2016 et 2021**



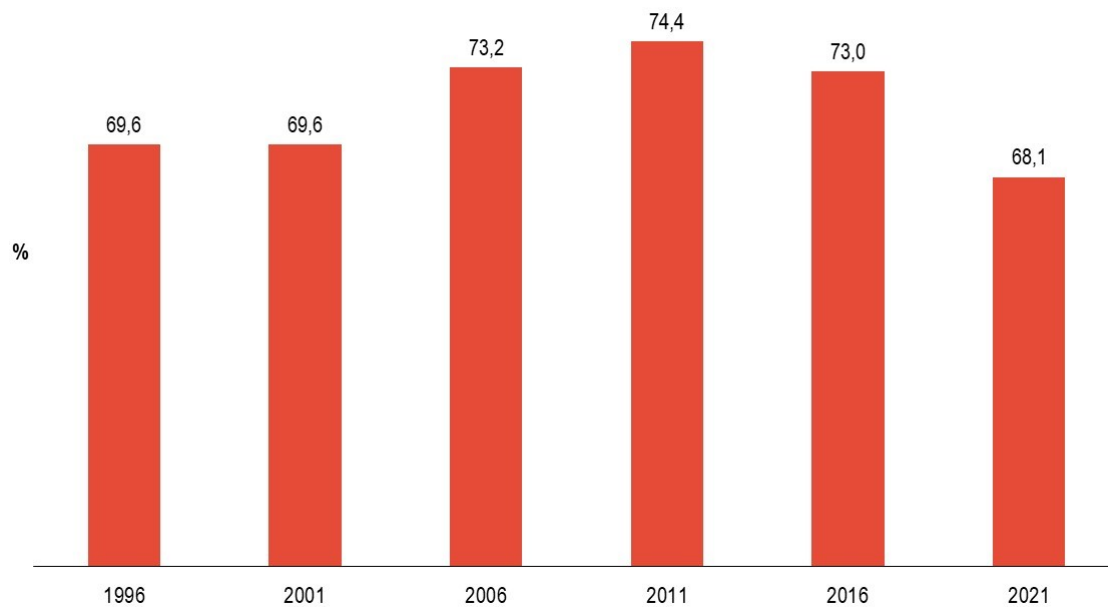
SOURCE

Statistique Canada, Recensements 1996, 2001, 2006, 2011, 2016 et 2021.



Évolution dans le temps

Proportion de familles monoparentales dirigées par une femme,
MRC d'Abitibi, 1996, 2001, 2006, 2011, 2016 et 2021



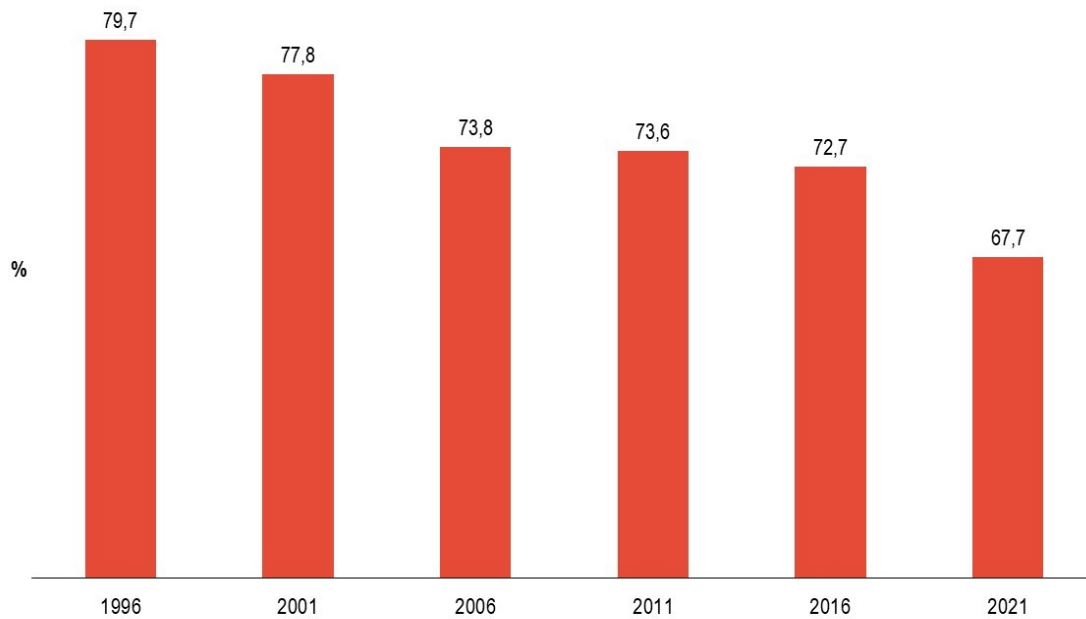
SOURCE

Statistique Canada, Recensements 1996, 2001, 2006, 2011, 2016 et 2021.



Évolution dans le temps

Proportion de familles monoparentales dirigées par une femme,
MRC de la Vallée-de-l'Or, 1996, 2001, 2006, 2011, 2016 et 2021



SOURCE

Statistique Canada, Recensements 1996, 2001, 2006, 2011, 2016 et 2021.

