

Familles avec enfant(s) de moins de 18 ans (2021)

Mise à jour : Février 2024

Centre intégré de santé et de services sociaux (CISSS) de l'Abitibi-Témiscamingue

PORTRAIT DE SANTÉ

DÉTERMINANTS
de la santé



**MODE DE VIE ET
ENVIRONNEMENT SOCIAL**

DÉFINITION



Nombre : nombre de familles de recensement, selon la structure, avec au moins un enfant jamais marié de 17 ans ou moins, vivant à la maison à une période donnée.

Proportion : proportion des familles de recensement, selon la structure, avec au moins un enfant jamais marié de 17 ans ou moins, vivant à la maison à une période donnée, par rapport au total des familles de recensement avec au moins un enfant jamais marié de 17 ans ou moins, vivant à la maison à la même période.

SOURCE



Statistique Canada, Recensement 2021, données géocodées, tableau 4.

NOTE



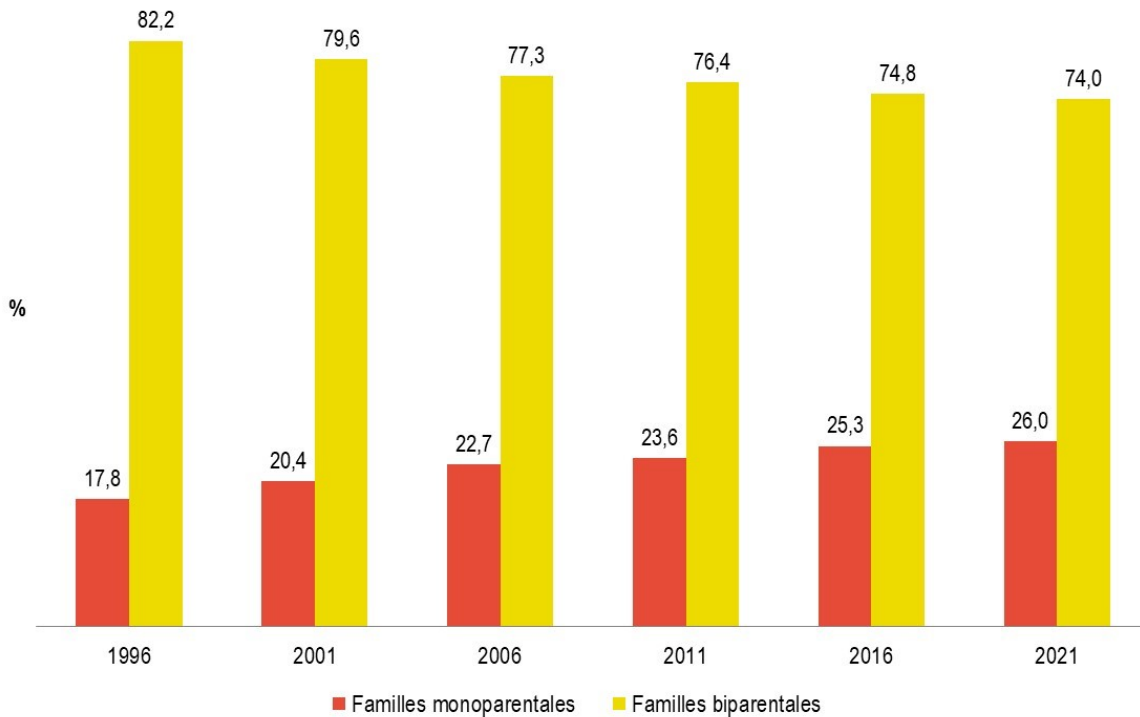
En raison de la procédure d'arrondissement aléatoire effectué par Statistique Canada pour préserver la confidentialité des données, il est possible que le total diffère de la somme des parties. Ce procédé affecte plus particulièrement les valeurs faibles. Le lecteur doit donc utiliser et interpréter avec précaution les données à faible valeur.

Familles avec enfant(s) de moins de 18 ans (2021)

Territoires				
		Familles biparentales	Familles monoparentales	Total des familles
MRC de Témiscamingue	N	1 165	460	1 625
	%	71,7(-)	28,3(+)	100,0
Ville de Rouyn-Noranda	N	3 400	1 155	4 555
	%	74,6	25,4	100,0
MRC d'Abitibi-Ouest	N	1 575	470	2 040
	%	77,0	23,0	100,0
MRC d'Abitibi	N	1 925	725	2 650
	%	72,6(-)	27,4(+)	100,0
MRC de la Vallée-de-l'Or	N	3 485	1 260	4 745
	%	73,4(-)	26,6(+)	100,0
Abitibi-Témiscamingue	N	11 555	4 065	15 615
	%	74,0(-)	26,0(+)	100,0
Québec	N	680 895	220 980	901 875
	%	75,5	24,5	100,0
<p>N Nombre</p> <p>(+) (-) Valeur significativement plus élevée ou plus faible que celle de l'ensemble du Québec</p>				

Évolution dans le temps

Structure des familles ayant au moins un enfant de moins de 18 ans, Abitibi-Témiscamingue, 1996, 2001, 2006, 2011, 2016 et 2021



SOURCE

Statistique Canada, Recensements 1996, 2001, 2006, 2011, 2016 et 2021.



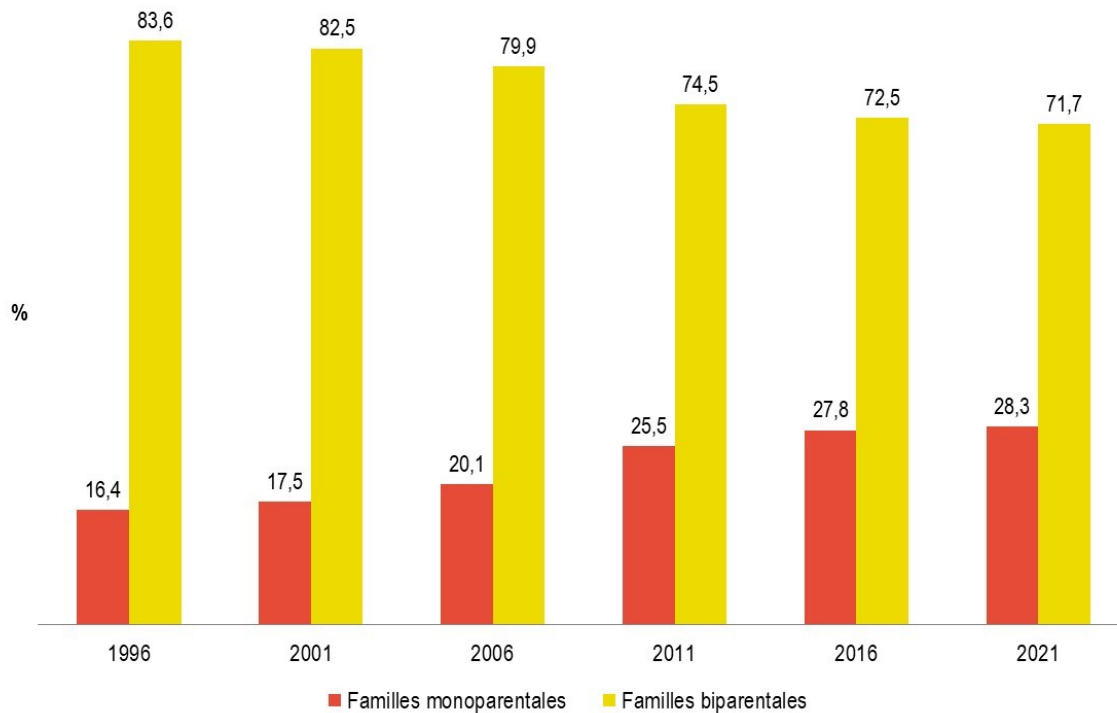
FAITS SAILLANTS

La structure des familles a changé progressivement au cours des deux dernières décennies, dans la région comme au Québec. Ainsi, la proportion de familles composées de deux parents diminue petit à petit au profit des familles monoparentales. Ces dernières, qui constituaient 17,8 % des familles en 1996, représentaient en 2021 une famille sur quatre (26,0 %) en Abitibi-Témiscamingue. À noter qu'il s'agit d'un pourcentage significativement supérieur à celui du Québec (24,5 %).



Évolution dans le temps

Structure des familles ayant au moins un enfant de moins de 18 ans,
MRC de Témiscamingue, 1996, 2001, 2006, 2011, 2016 et 2021



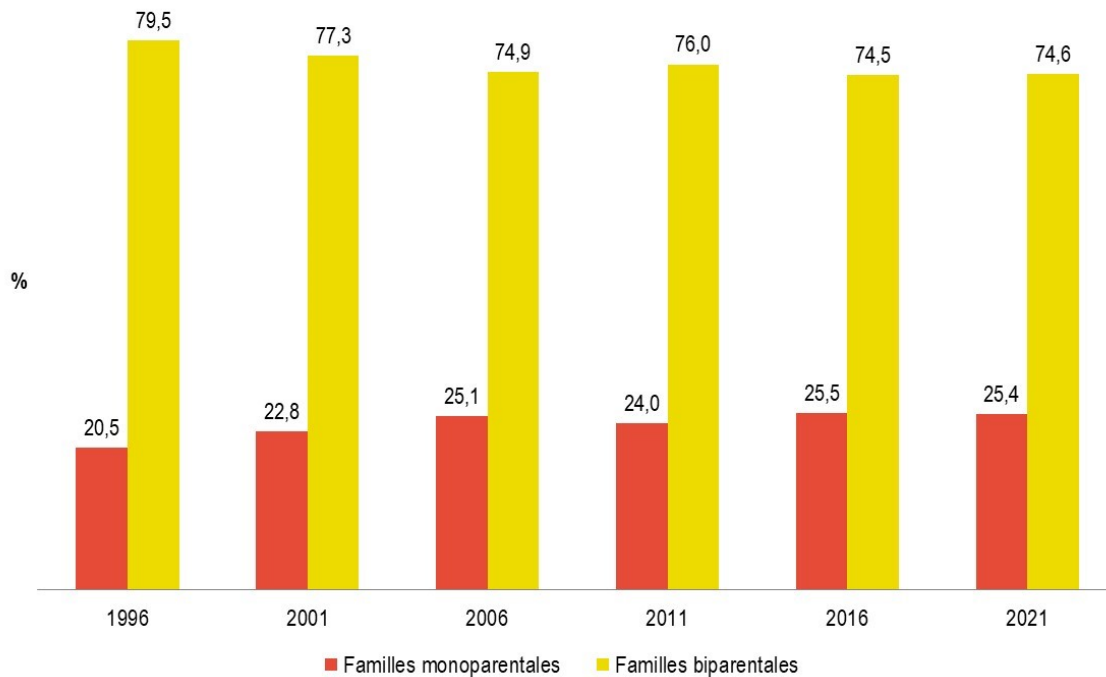
SOURCE

Statistique Canada, Recensements 1996, 2001, 2006, 2011, 2016 et 2021.



Évolution dans le temps

**Structure des familles ayant au moins un enfant de moins de 18 ans,
Ville de Rouyn-Noranda, 1996, 2001, 2006, 2011, 2016 et 2021**



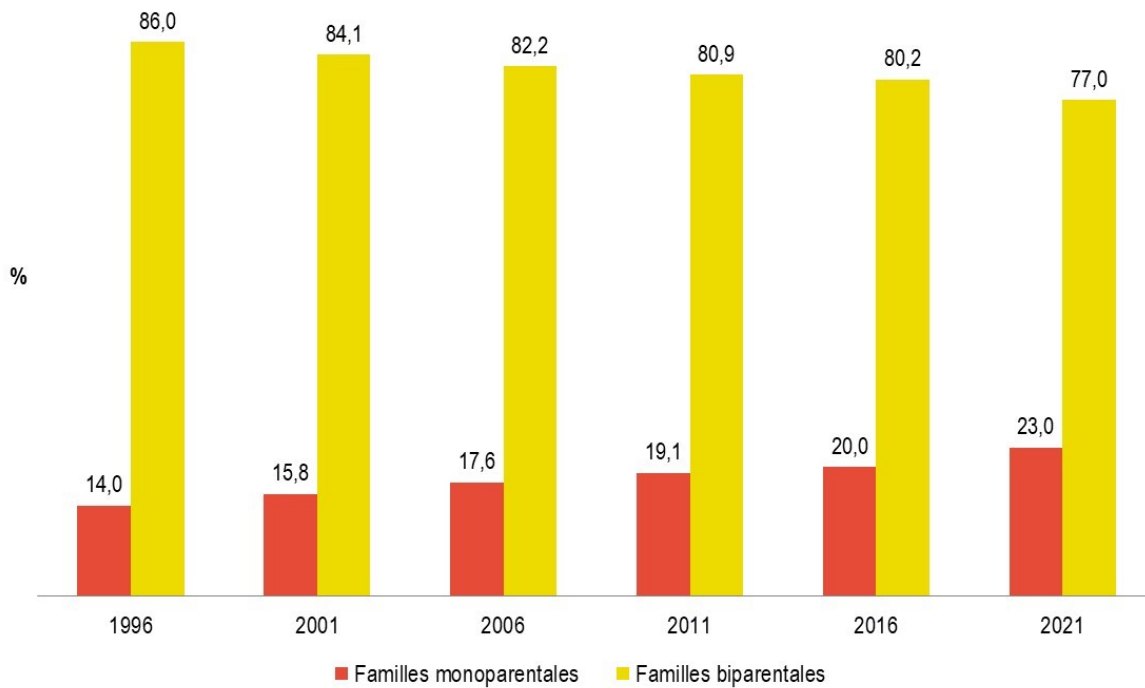
SOURCE

Statistique Canada, Recensements 1996, 2001, 2006, 2011, 2016 et 2021.



Évolution dans le temps

**Structure des familles ayant au moins un enfant de moins de 18 ans,
MRC d'Abitibi-Ouest, 1996, 2001, 2006, 2011, 2016 et 2021**



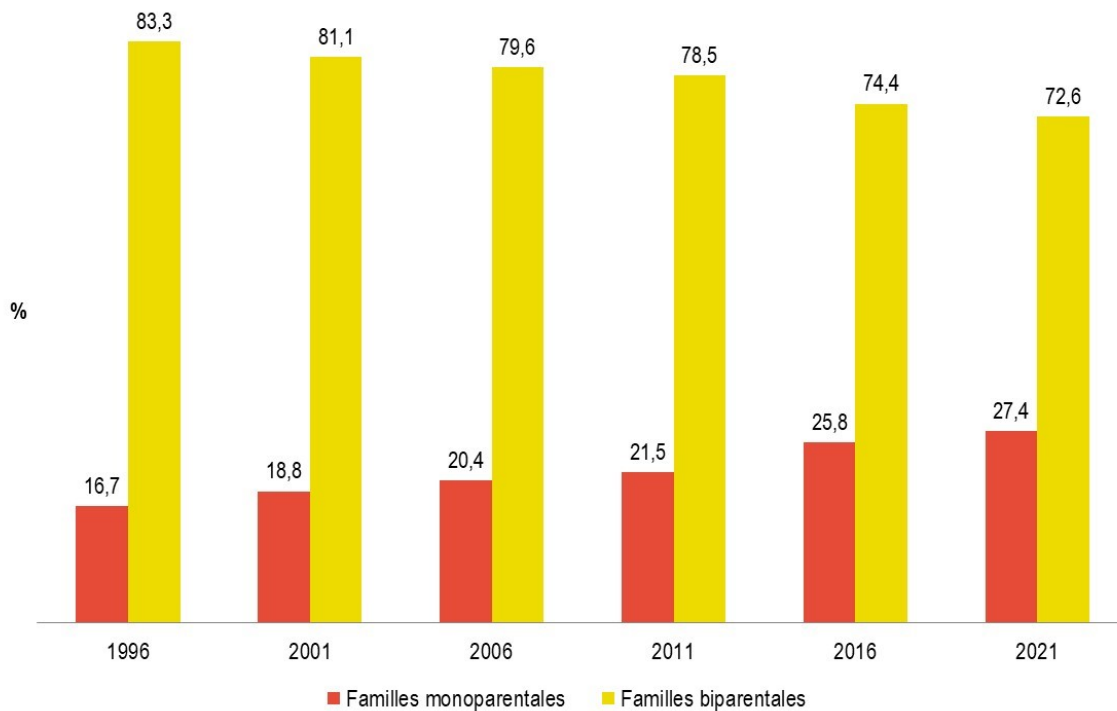
SOURCE

Statistique Canada, Recensements 1996, 2001, 2006, 2011, 2016 et 2021.



Évolution dans le temps

**Structure des familles ayant au moins un enfant de moins de 18 ans,
MRC d'Abitibi, 1996, 2001, 2006, 2011, 2016 et 2021**



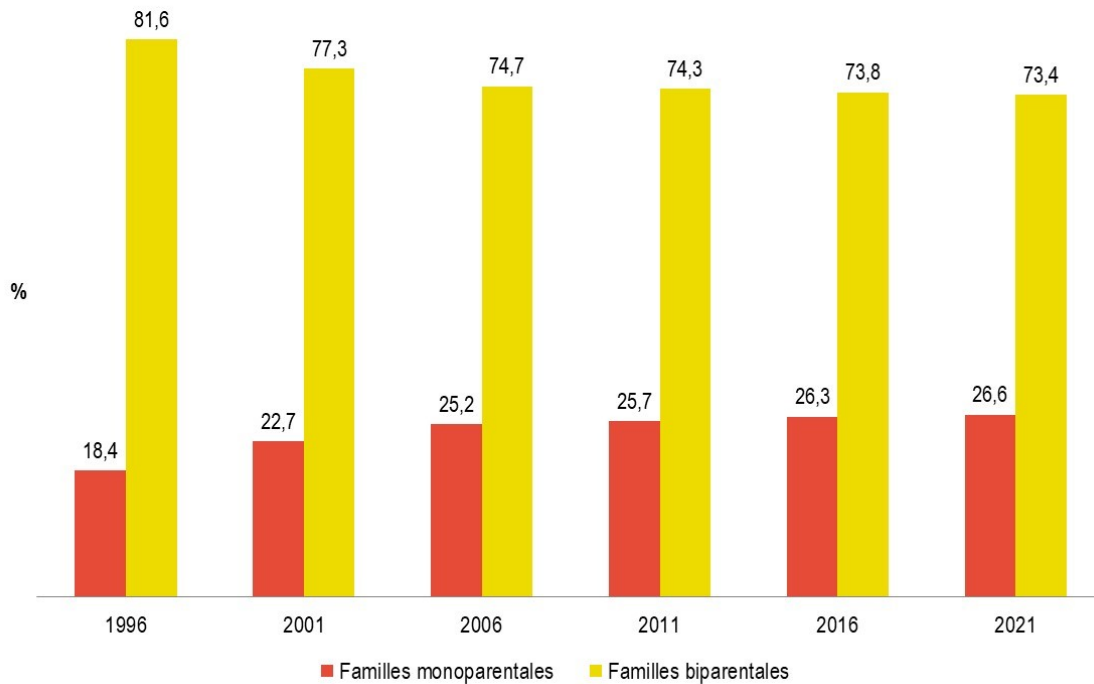
SOURCE

Statistique Canada, Recensements 1996, 2001, 2006, 2011, 2016 et 2021.



Évolution dans le temps

Structure des familles ayant au moins un enfant de moins de 18 ans,
MRC de la Vallée-de-l'Or, 1996, 2001, 2006, 2011, 2016 et 2021



SOURCE

Statistique Canada, Recensements 1996, 2001, 2006, 2011, 2016 et 2021.

