

DÉTERMINANTS DE LA SANTÉ

SOINS ET SERVICES

É

lèves de 4^e année du primaire protégés contre l'hépatite B (2017-2018)

Mise à jour Septembre 2018

DÉFINITION

Le Programme d'immunisation du Québec permet d'offrir le vaccin contre l'hépatite B à tous les enfants de 4^e année du primaire afin qu'ils soient protégés avant qu'ils aient des comportements à risque ou encore avant le début de leur vie sexuelle.

Nombre : Nombre d'élèves, d'un territoire donné, inscrits en 4^e année du primaire lors de l'administration de la 2^e dose de Twinrix, sans considération de leur âge, et ayant reçu à l'école ou ailleurs au cours d'une année scolaire donnée :

- 2 ou 3 doses de Twinrix selon le calendrier du Programme d'immunisation du Québec OU
- 2 ou 3 doses d'un vaccin contre l'hépatite B OU
- une combinaison de 2 ou 3 doses d'un vaccin contre l'hépatite B ET de Twinrix.

Pourcentage : Rapport du nombre d'élèves, d'un territoire donné, inscrits en 4^e année du primaire lors de l'administration de la 2^e dose de Twinrix, sans considération de leur âge, et ayant reçu à l'école ou ailleurs au cours d'une année scolaire donnée :

- 2 ou 3 doses de Twinrix selon le calendrier du Programme d'immunisation du Québec OU
- 3 doses d'un vaccin contre l'hépatite B OU
- une combinaison de 3 doses d'un vaccin contre l'hépatite B ET de Twinrix,

au nombre d'élèves inscrits en 4^e année du primaire lors de l'administration de la 2^e dose de Twinrix, multiplié par 100 personnes.

SOURCE

Ministère de la Santé et des Services sociaux du Québec, Registre de vaccination du Québec, 2017-2018. Traitement des données réalisé par l'Infocentre de santé publique du Québec.

NOTE

Les élèves des communautés autochtones (réserves et établissements indiens) de la région sont exclus de ces statistiques sur la couverture vaccinale.

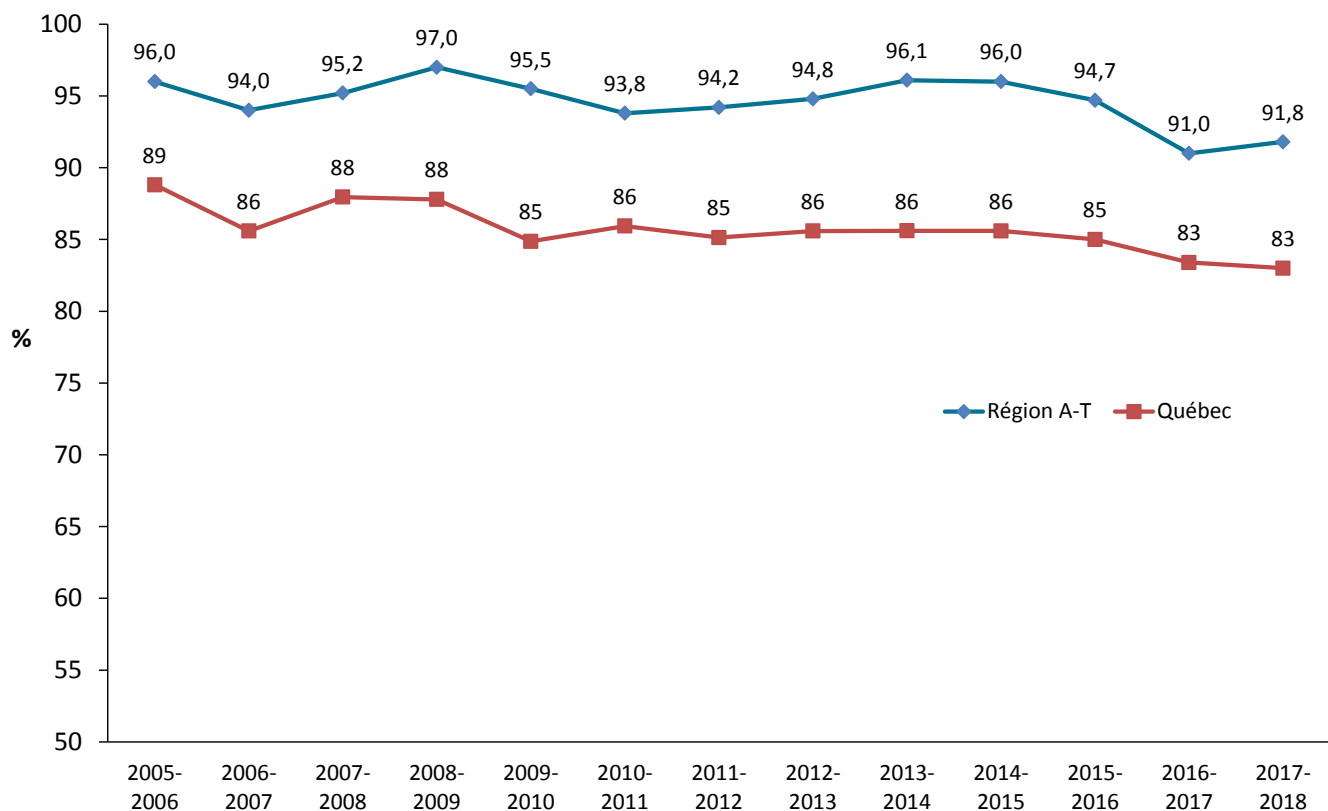
Élèves de 4^e année du primaire protégés contre l'hépatite B (2017-2018)

Territoires	N	%
MRC de Témiscamingue	166	90,2
Ville de Rouyn-Noranda	429	96,2
MRC d'Abitibi-Ouest	214	91,1
MRC d'Abitibi	250	94,0
MRC de la Vallée-de-l'Or	409	87,4
Région A.-T.	1 468	91,8
Québec	71 205	83,4

N Nombre

ÉVOLUTION DANS LE TEMPS

Taux de couverture vaccinale contre l'hépatite B, élèves de 4e année du primaire, Région Abitibi-Témiscamingue et Québec, 2005-2006 à 2017-2018



SOURCES

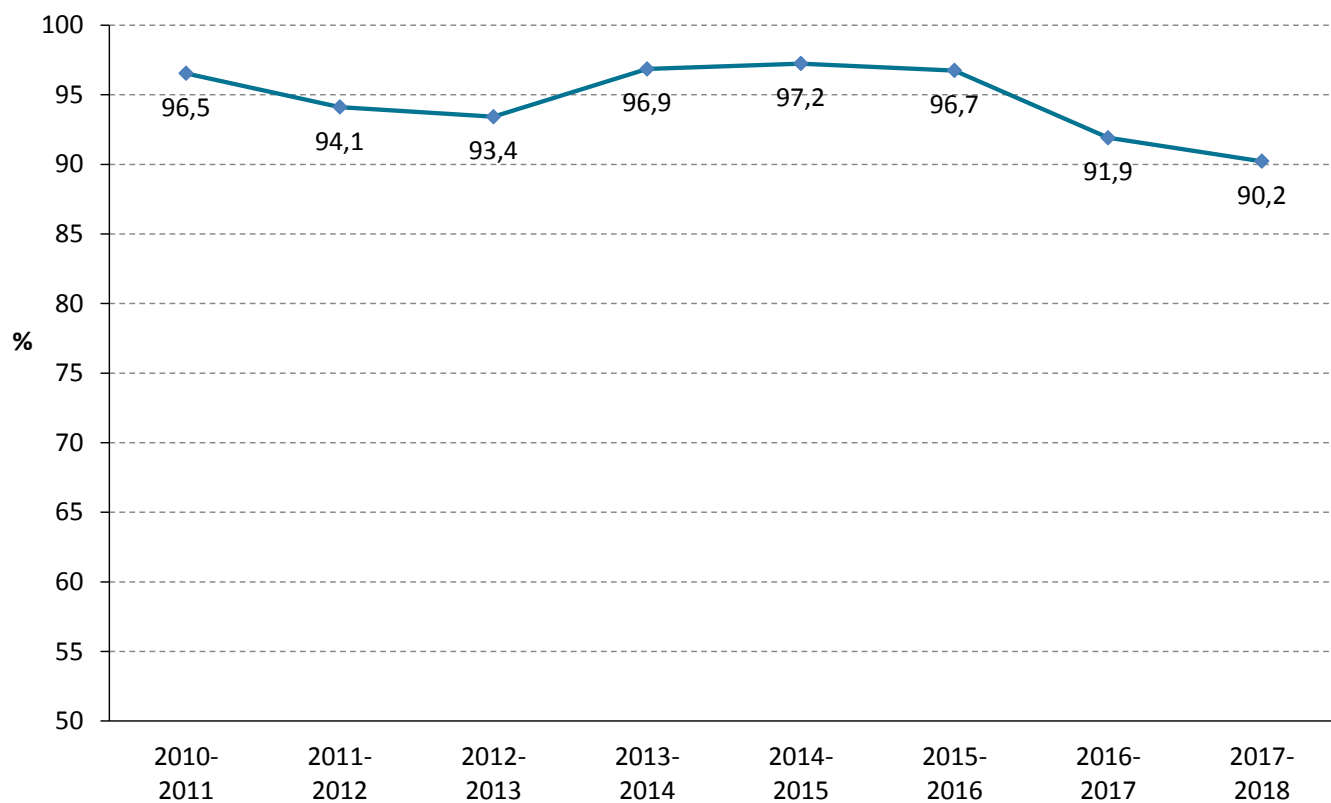
Données compilées par la Direction de santé publique de l'Abitibi-Témiscamingue, 2005-2006 à 2016-2017. Ministère de la Santé et des Services sociaux du Québec, Registre de vaccination du Québec, 2017-2018.

FAITS SAILLANTS

Durant l'année scolaire 2017-2018, 96,1 % des enfants de 4e année du primaire en Abitibi-Témiscamingue ont été vaccinés contre l'hépatite B. Comme le montre la figure, ce pourcentage a peu varié de 2005 à 2017, fluctuant généralement entre 94 % et 97 %. Il a cependant enregistré une hausse significative en 2017-2018. Le taux demeure par ailleurs supérieur à celui du Québec qui, lui, varie plutôt autour de 85 % ces dernières années.

ÉVOLUTION DANS LE TEMPS

Taux de couverture vaccinale contre l'hépatite B, élèves de 4e année du primaire,
MRC de Témiscamingue, 2010-2011 à 2017-2018

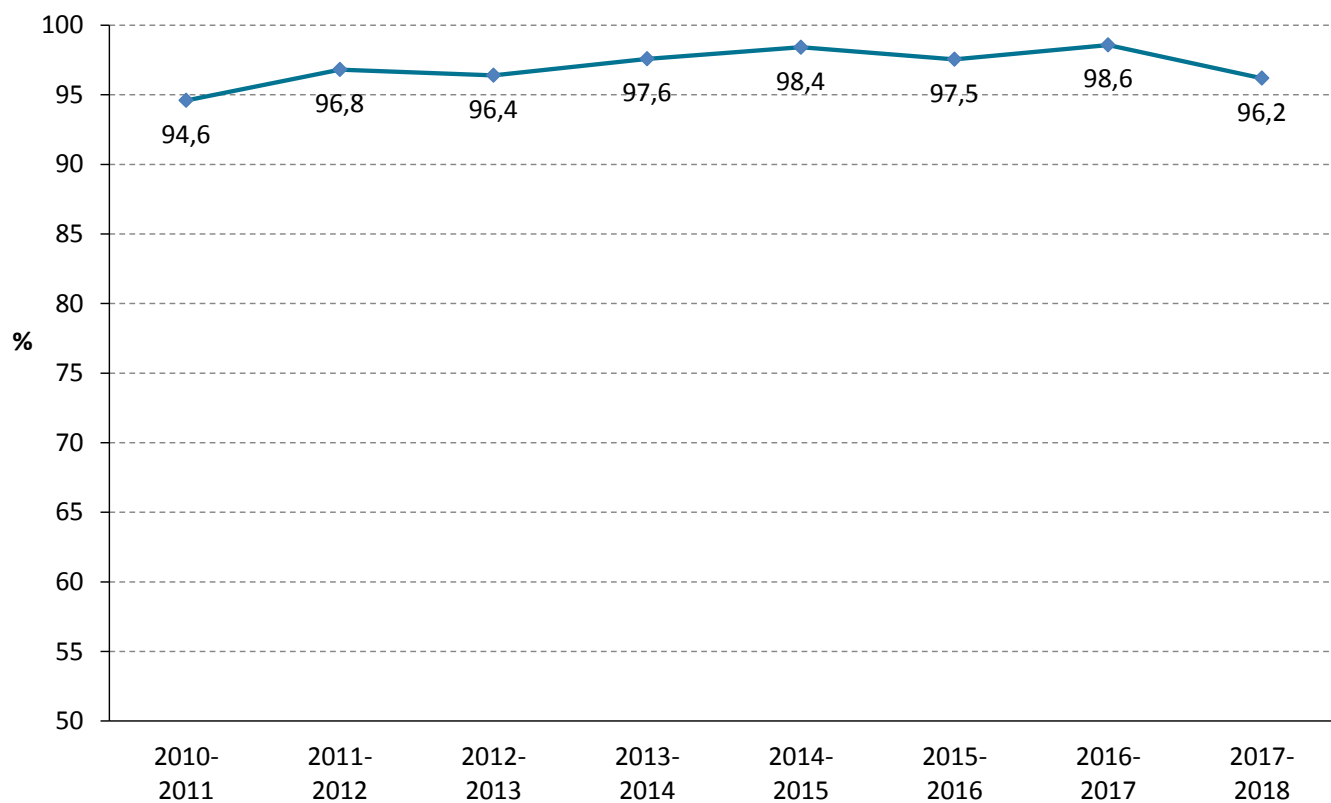


SOURCES

Données compilées par la Direction de santé publique de l'Abitibi-Témiscamingue, 2010-2011 à 2016-2017. Ministère de la Santé et des Services sociaux du Québec, Registre de vaccination du Québec, 2017-2018.

ÉVOLUTION DANS LE TEMPS

Taux de couverture vaccinale contre l'hépatite B, élèves de 4e année du primaire,
Ville de Rouyn-Noranda, 2010-2011 à 2017-2018

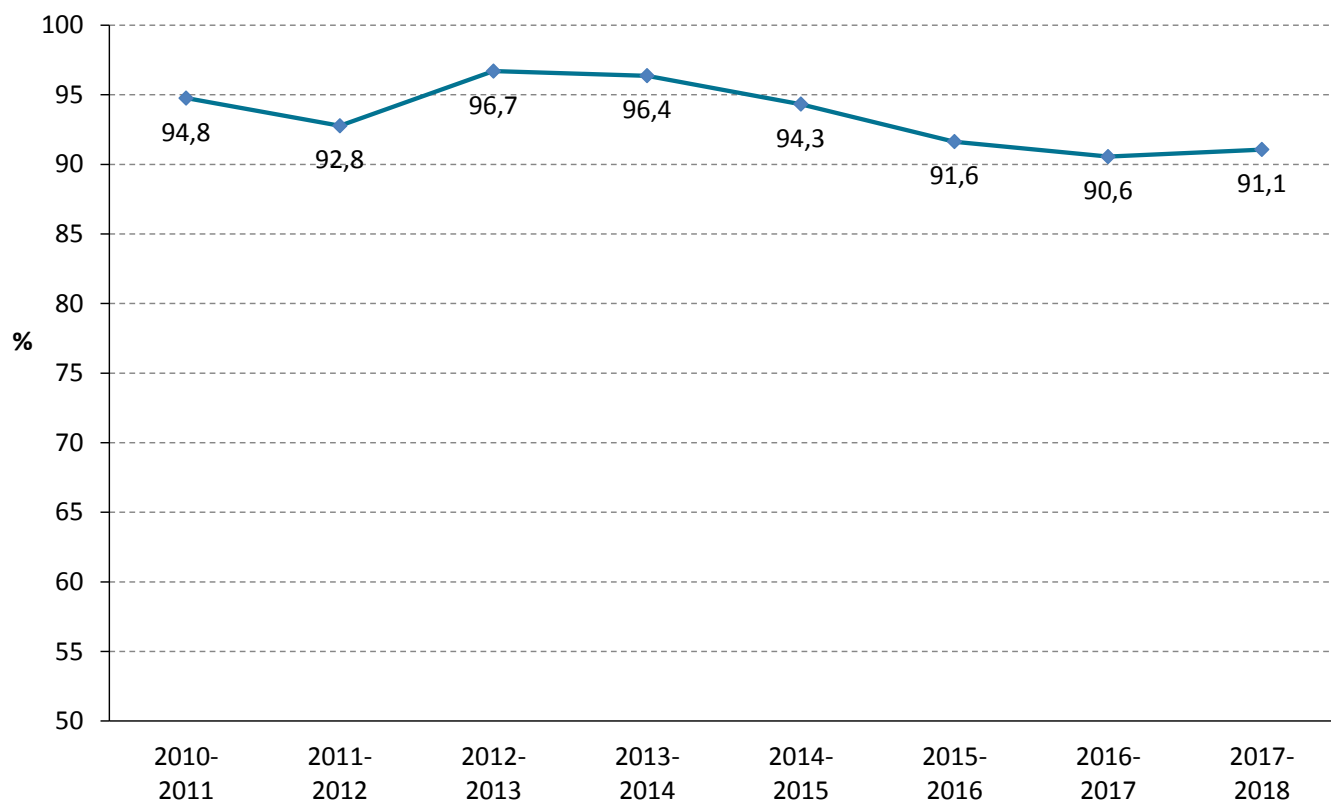


SOURCES

Données compilées par la Direction de santé publique de l'Abitibi-Témiscamingue, 2010-2011 à 2016-2017. Ministère de la Santé et des Services sociaux du Québec, Registre de vaccination du Québec, 2017-2018.

ÉVOLUTION DANS LE TEMPS

Taux de couverture vaccinale contre l'hépatite B, élèves de 4e année du primaire,
MRC d'Abitibi-Ouest, 2010-2011 à 2017-2018

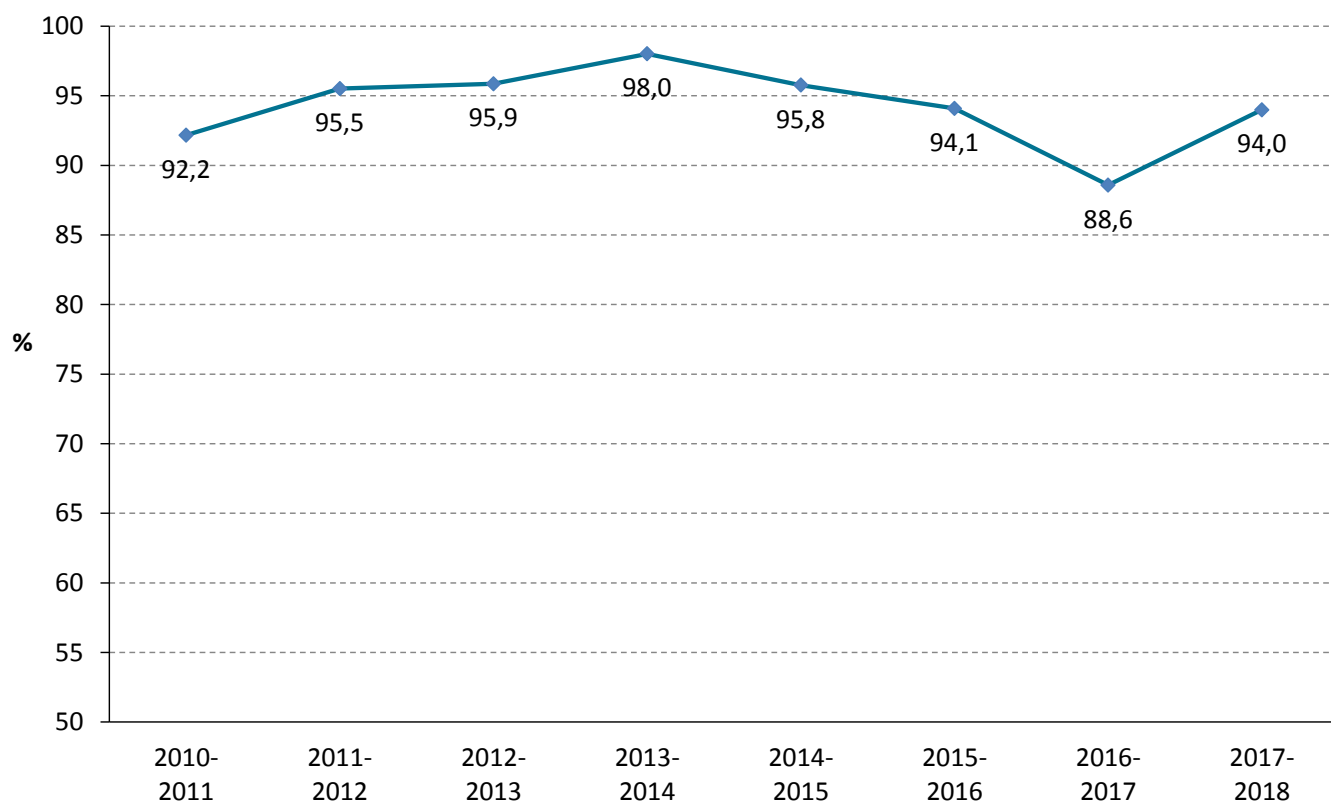


SOURCES

Données compilées par la Direction de santé publique de l'Abitibi-Témiscamingue, 2010-2011 à 2016-2017. Ministère de la Santé et des Services sociaux du Québec, Registre de vaccination du Québec, 2017-2018.

ÉVOLUTION DANS LE TEMPS

Taux de couverture vaccinale contre l'hépatite B, élèves de 4e année du primaire,
MRC d'Abitibi, 2010-2011 à 2017-2018

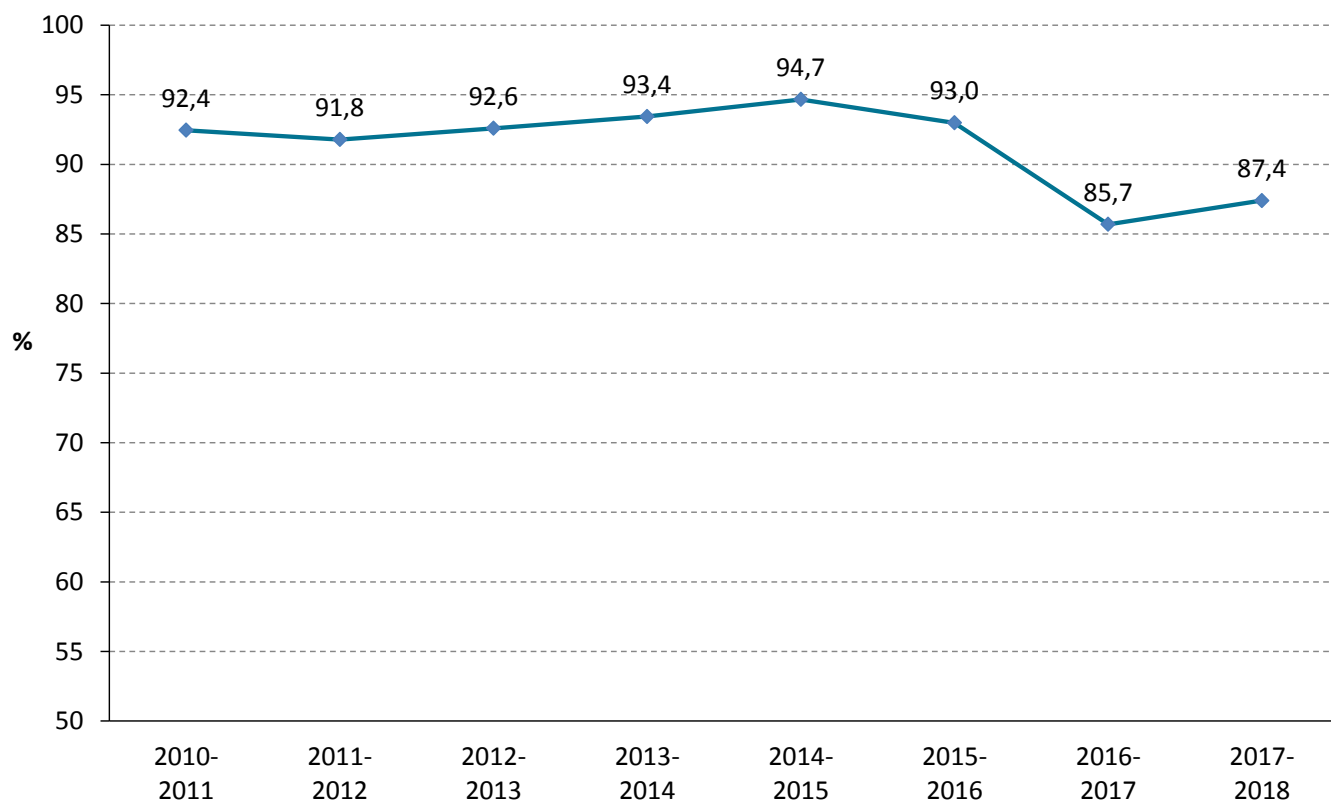


SOURCES

Données compilées par la Direction de santé publique de l'Abitibi-Témiscamingue, 2010-2011 à 2016-2017. Ministère de la Santé et des Services sociaux du Québec, Registre de vaccination du Québec, 2017-2018.

ÉVOLUTION DANS LE TEMPS

Taux de couverture vaccinale contre l'hépatite B, élèves de 4e année du primaire,
MRC de la Vallée-de-l'Or, 2010-2011 à 2017-2018



SOURCES

Données compilées par la Direction de santé publique de l'Abitibi-Témiscamingue, 2010-2011 à 2016-2017. Ministère de la Santé et des Services sociaux du Québec, Registre de vaccination du Québec, 2017-2018.