

DÉTERMINANTS DE LA SANTÉ

SOINS ET SERVICES

É

lèves de 3^e année du secondaire ayant
un statut vaccinal complet
(2017-2018)

Mise à jour Août 2018

DÉFINITION

Un élève de 3^e année du secondaire ayant un statut vaccinal complet est un élève qui, pour son âge, a reçu toutes les doses de vaccin recommandées dans le calendrier de vaccination du Programme d'immunisation du Québec. Il est donc adéquatement protégé contre les maladies suivantes: coqueluche, diphtérie, tétanos, poliomyélite, rougeole, rubéole, oreillons, hépatite B et varicelle. La vaccination contre les VPH qui s'adressait auparavant uniquement aux filles ainsi que la vaccination contre le méningocoque C, introduite nouvellement en 2013-2014, sont traitées séparément.

Nombre : Nombre d'élèves, d'un territoire donné, inscrits en 3^e année du secondaire au cours d'une année scolaire donnée, et ayant un statut vaccinal complet pour l'âge.

Pourcentage : Rapport du nombre d'élèves, d'un territoire donné, inscrits en 3^e année du secondaire au cours d'une année scolaire donnée, et ayant un statut vaccinal complet pour l'âge, au nombre d'élèves du même territoire donné inscrits en 3^e année du secondaire au cours d'une année scolaire donnée, multiplié par 100 personnes.

1

SOURCE

Données compilées par la Direction de santé publique de l'Abitibi-Témiscamingue, année scolaire 2017-2018.

NOTE

Les élèves des communautés autochtones (réserves et établissements indiens) de la région sont exclus de ces statistiques sur la couverture vaccinale.

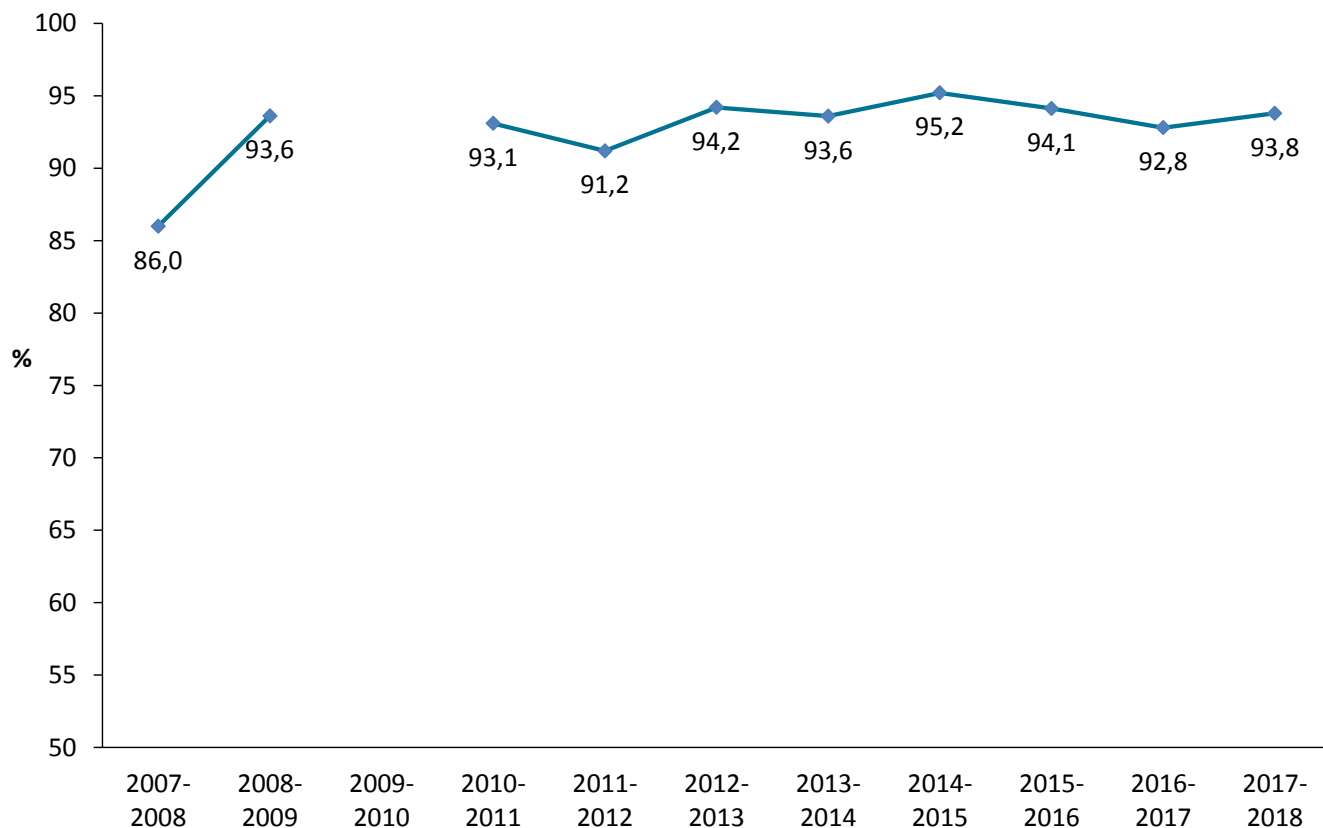
Élèves de 3^e année du secondaire ayant un statut vaccinal complet (2017-2018)

Territoires	N	%
MRC de Témiscamingue	133	91,1
Ville de Rouyn-Noranda	462	93,1
MRC d'Abitibi-Ouest	188	94,0
MRC d'Abitibi	207	92,0
MRC de la Vallée-de-l'Or	443	96,3
Région A.-T.	1 433	93,8
Québec	n.d.	n.d.

N Nombre
n.d. Donnée non disponible

ÉVOLUTION DANS LE TEMPS

Pourcentage des élèves de 3e année du secondaire ayant un statut vaccinal complet, Région Abitibi-Témiscamingue, 2007-2008 à 2017-2018



SOURCE

Données compilées par la Direction de santé publique de l'Abitibi-Témiscamingue, 2007-2008 à 2017-2018.

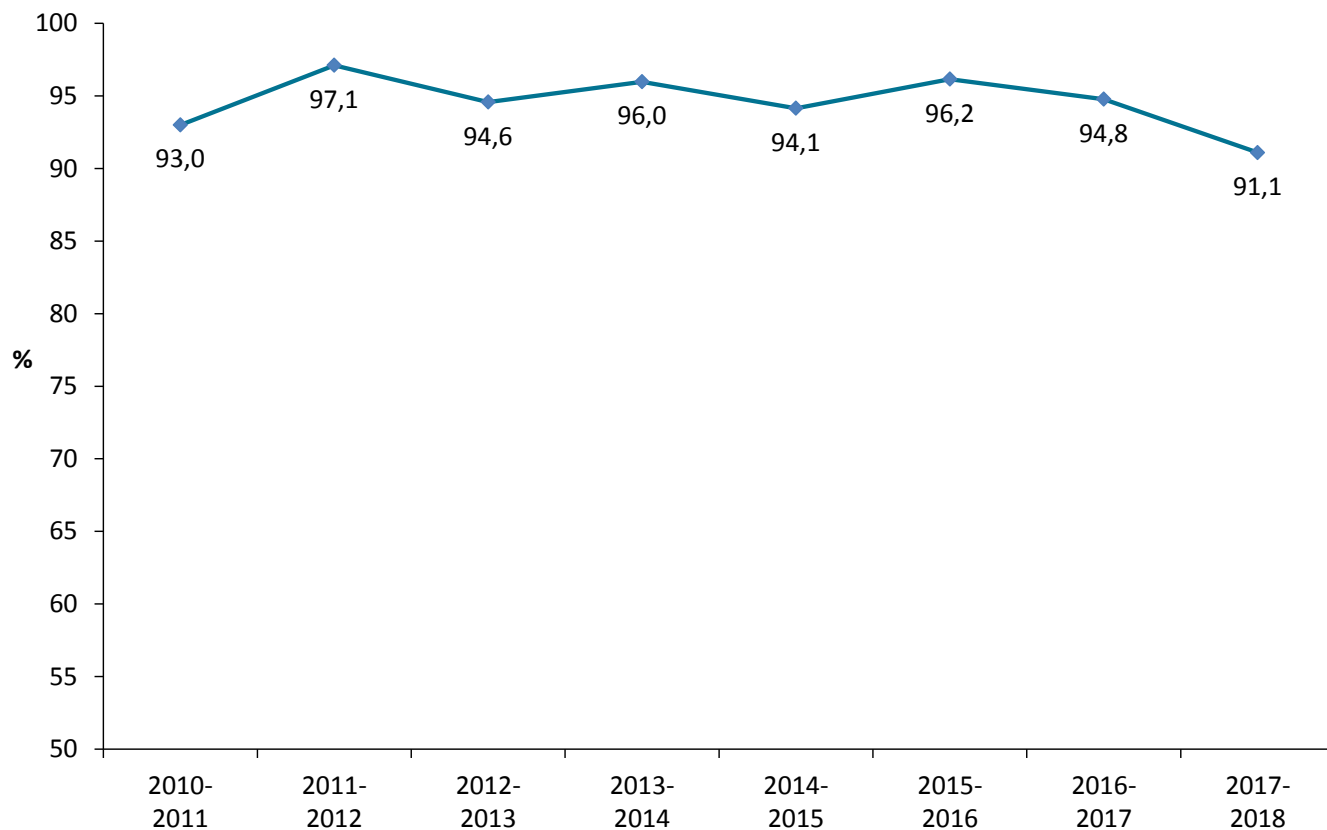
Note : En 2009-2010, le MSSS n'a pas demandé la mise à jour du carnet de vaccination en secondaire 3 en raison de la pandémie d'influenza qui sévissait au Québec.

FAITS SAILLANTS

De 2007-2008 à 2014-2015, le pourcentage d'élèves de 3e année du secondaire présentant un statut vaccinal complet s'est dans l'ensemble accru quelque peu en Abitibi-Témiscamingue, atteignant un peu plus de 95 %. Depuis, on observe quelques fluctuations mais le taux se maintient entre 93 % et 94 %.

ÉVOLUTION DANS LE TEMPS

Pourcentage des élèves de 3e année du secondaire ayant un statut vaccinal complet, MRC de Témiscamingue, 2010-2011 à 2017-2018

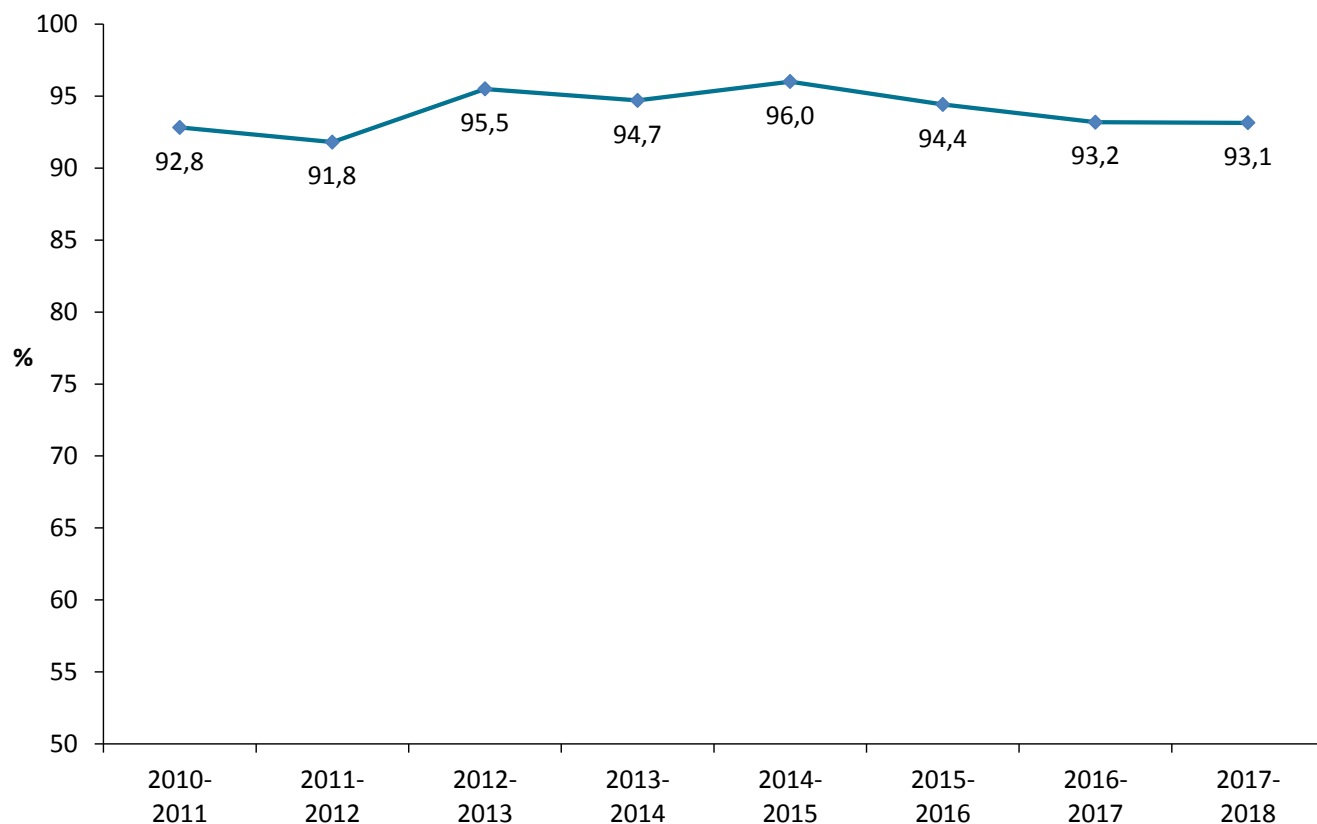


SOURCE

Données compilées par la Direction de santé publique de l'Abitibi-Témiscamingue, 2010-2011 à 2017-2018.

ÉVOLUTION DANS LE TEMPS

Pourcentage des élèves de 3e année du secondaire ayant un statut vaccinal complet, Ville de Rouyn-Noranda, 2010-2011 à 2017-2018

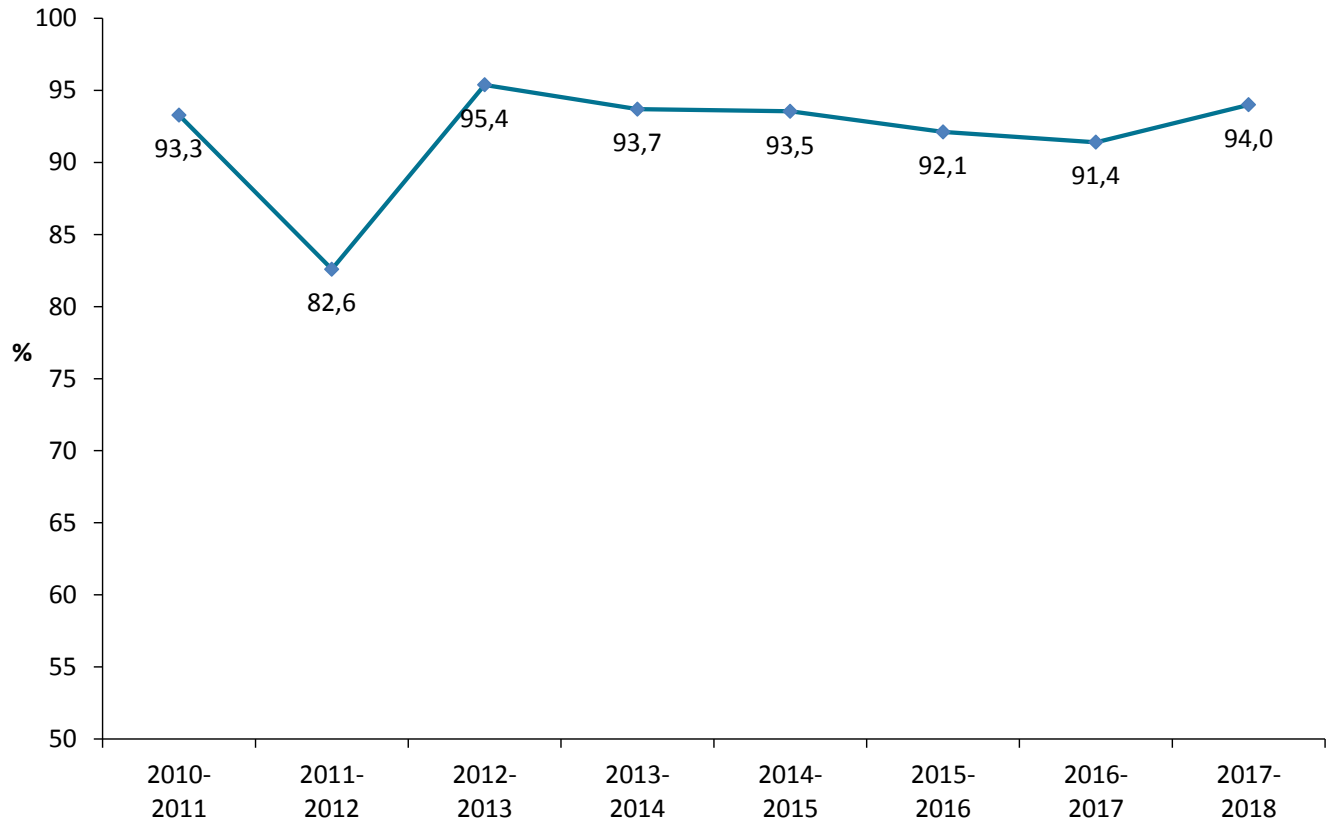


SOURCE

Données compilées par la Direction de santé publique de l'Abitibi-Témiscamingue, 2010-2011 à 2017-2018.

ÉVOLUTION DANS LE TEMPS

Pourcentage des élèves de 3e année du secondaire ayant un statut vaccinal complet, MRC d'Abitibi-Ouest, 2010-2011 à 2017-2018

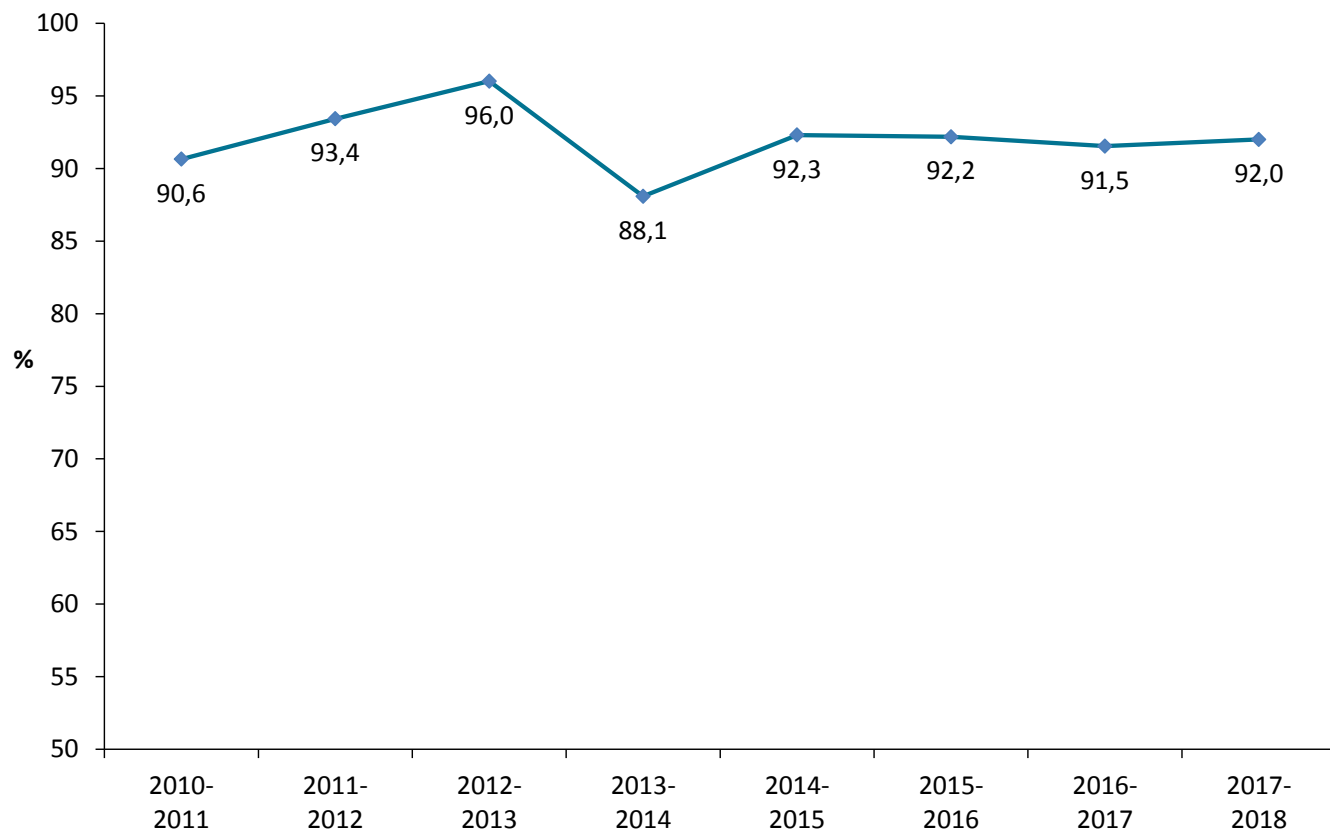


SOURCE

Données compilées par la Direction de santé publique de l'Abitibi-Témiscamingue, 2010-2011 à 2017-2018.

ÉVOLUTION DANS LE TEMPS

Pourcentage des élèves de 3e année du secondaire ayant un statut vaccinal complet, MRC d'Abitibi, 2010-2011 à 2017-2018

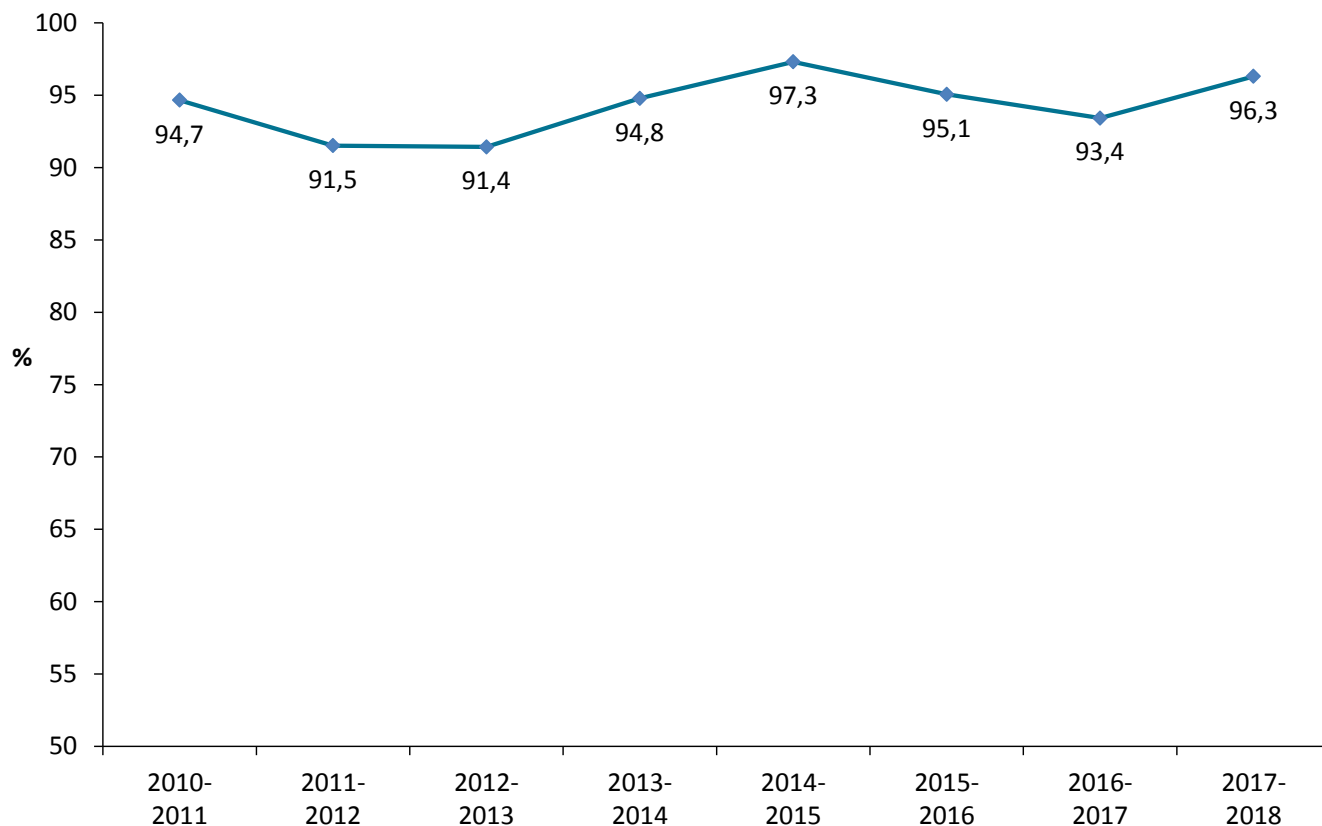


SOURCE

Données compilées par la Direction de santé publique de l'Abitibi-Témiscamingue, 2010-2011 à 2017-2018.

ÉVOLUTION DANS LE TEMPS

Pourcentage des élèves de 3e année du secondaire ayant un statut vaccinal complet, MRC de la Vallée-de-l'Or, 2010-2011 à 2017-2018



SOURCE

Données compilées par la Direction de santé publique de l'Abitibi-Témiscamingue, 2010-2011 à 2017-2018.