

Femmes ayant passé une mammographie de dépistage du cancer du sein (30 mois précé- dents)

(2020)

Mise à jour : Août 2021

Centre intégré de santé et de services sociaux (CISSS) de l'Abitibi-Témiscamingue

PORTRAIT DE SANTÉ

DÉTERMINANTS

de la santé



SOINS ET SERVICES

DÉFINITION



Le Programme québécois de dépistage du cancer du sein (PQDCS) invite toutes les femmes âgées de 50 à 69 ans à passer une mammographie de dépistage du cancer du sein à tous les deux ans, le but étant de dépister les cancers à un stade précoce afin de diminuer la mortalité qui y est associée. Le programme a pour objectif de rejoindre 70 % des femmes ciblées. Le suivi du taux de participation des femmes au PQDCS constitue un indicateur d'intérêt pour l'accès et le recours à certains services préventifs.

Nombre : Nombre de femmes âgées de 50 à 69 ans, résidant dans un territoire donné, et ayant subi au moins une mammographie de dépistage du cancer du sein dans le cadre du PQDCS (quel que soit l'endroit au Québec où cette mammographie a été effectuée) au cours d'une période de 30 mois (1er juillet 2018 au 31 décembre 2020).

Proportion : Rapport du nombre de femmes âgées de 50 à 69 ans, résidant dans un territoire donné, et ayant subi au moins une mammographie de dépistage du cancer du sein dans le cadre du PQDCS (quel que soit l'endroit au Québec où cette mammographie a été effectuée) au cours d'une période de 30 mois, sur l'ensemble de la population féminine âgée de 50 à 69 ans résidant dans ce même territoire au cours de la même période, multiplié par 100.

SOURCES



Institut national de santé publique du Québec, Système d'information du PQDCS, données pour la période allant du 1er juillet 2018 au 31 décembre 2020.

Régie de l'assurance maladie du Québec, fichier d'inscription des personnes assurées.

NOTE



Le calcul de l'indicateur a changé en 2017. La participation des femmes au programme est maintenant calculée sur une période de 30 mois au lieu de 24 mois. La série est donc coupée et les données d'avant 2017 ne peuvent être comparées à celles des années suivantes.

Femmes ayant passé une mammographie de dépistage du cancer du sein dans le cadre du PQDCS (2020)

Territoires	Femmes de 50 à 69 ans	
	N	Taux de participation %
MRC de Témiscamingue (secteur de Témiscaming)	129	26,7
MRC de Témiscamingue (secteur de Ville-Marie)	1 156	59,0
Ville de Rouyn-Noranda	4 067	68,8
MRC d'Abitibi-Ouest	2 005	65,3
MRC d'Abitibi	2 370	66,6
MRC de la Vallée-de-l'Or	3 946	63,7
Abitibi-Témiscamingue	13 673	64,6
Québec	690 072	59,7
N Nombre de femmes participantes		

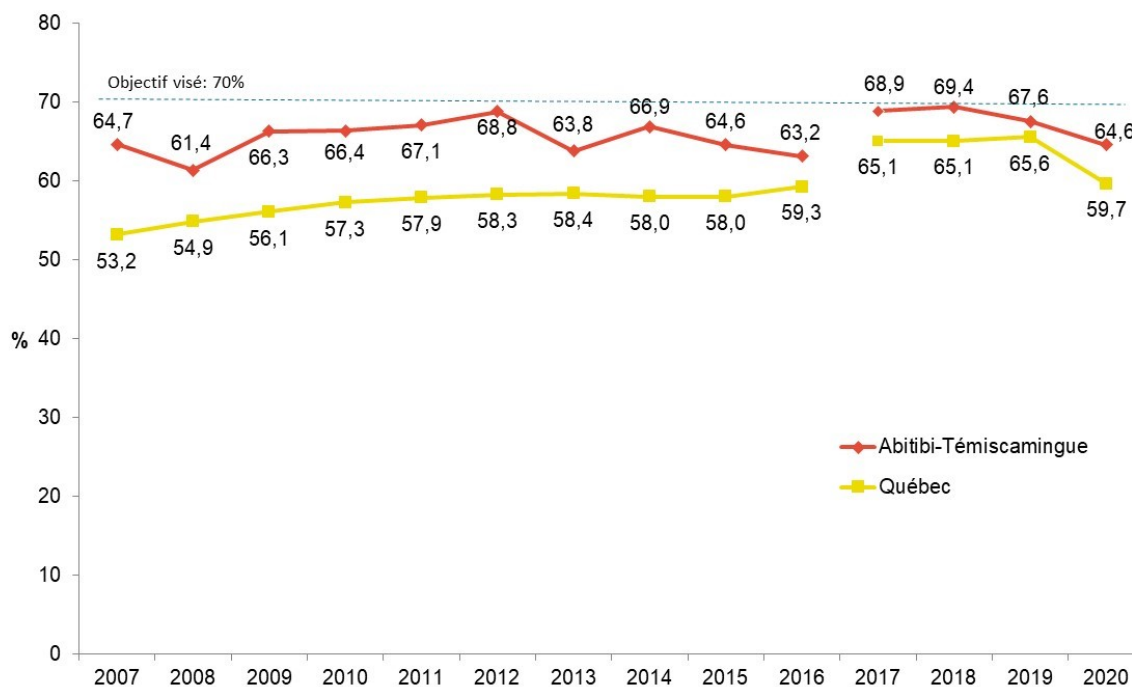
NOTE

Le secteur de Témiscaming affiche toujours le taux de participation le plus bas de la région en raison de l'absence d'un centre de dépistage désigné (CDD) sur place. L'unité mobile de radiologie CLARA s'y déplace une fois par année (quelques jours) pour permettre aux femmes de ce secteur de passer leur mammographie de dépistage. Il est toutefois probable que la proximité de l'Ontario (North Bay) amène plusieurs femmes de Témiscaming à s'y rendre pour effectuer leur examen plutôt que d'attendre la venue de CLARA. Lorsque les femmes passent leur mammographie de dépistage en Ontario, l'information n'est pas comptabilisée dans le système québécois.



Évolution dans le temps

Pourcentage de femmes ayant passé une mammographie de dépistage du cancer du sein dans le cadre du PQDCS, Abitibi-Témiscamingue et Québec, 2007 à 2020



SOURCES

Institut national de santé publique du Québec, Système d'information du PQDCS, 2007 à 2020.

Régie de l'assurance maladie du Québec, fichier d'inscription des personnes assurées, 2007 à 2020.



FAITS SAILLANTS

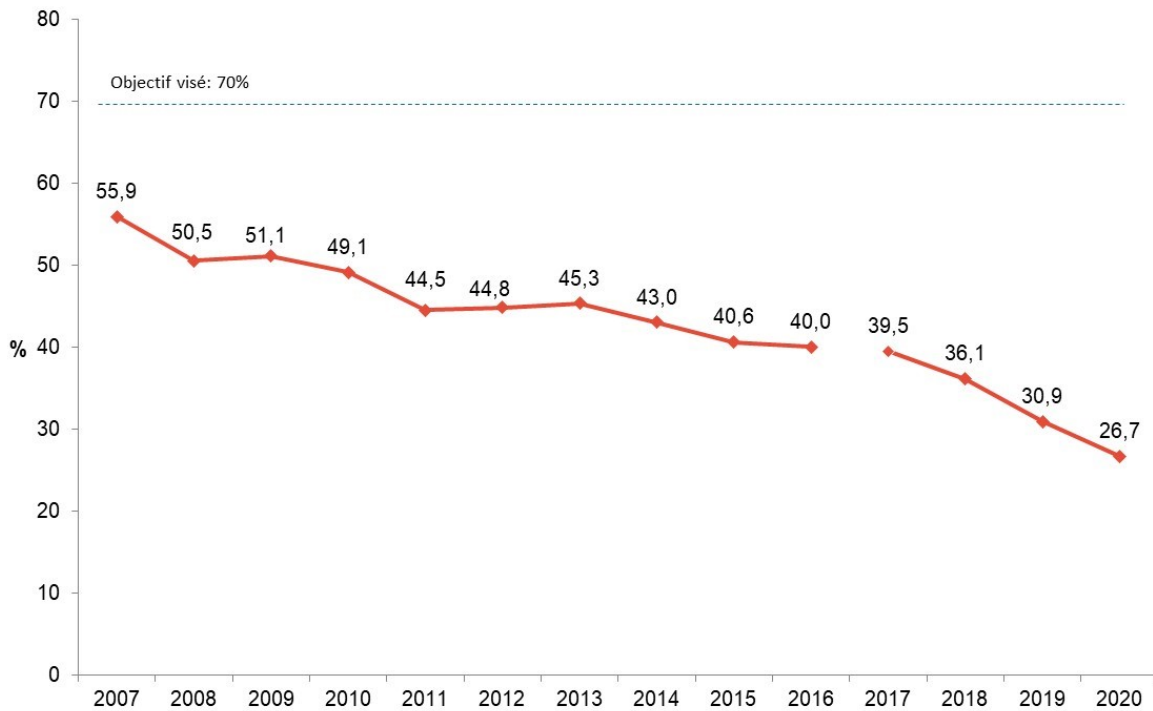
De 2008 à 2012, le taux de participation des femmes de 50 à 69 ans au Programme québécois de dépistage du cancer du sein s'est légèrement accru dans la région, passant d'environ 60 % à 69 %. Par la suite, on décèle une légère tendance à la baisse malgré quelques fluctuations. Depuis 2017, le taux de participation est calculé sur une période de 30 mois et non plus de 24 mois comme auparavant. Il a quelque peu diminué depuis 2018, passant de 69 % à 65 % en 2020.

Au Québec, le taux s'est accru au de façon quasi-continue depuis 2007 mais demeure inférieur au taux régional. En 2020, il s'établit à près de 60 %, une diminution importante probablement en lien avec la pandémie de COVID-19.



Évolution dans le temps

Pourcentage de femmes ayant passé une mammographie de dépistage du cancer du sein dans le cadre du PQDCS, MRC de Témiscamingue (secteur de Témiscaming), 2007 à 2020



SOURCES

Institut national de santé publique du Québec, Système d'information du PQDCS, 2007 à 2020.

Régie de l'assurance maladie du Québec, fichier d'inscription des personnes assurées, 2007 à 2020.



NOTE

Le secteur de Témiscaming affiche toujours le taux de participation le plus bas de la région en raison de l'absence d'un centre de dépistage désigné (CDD) sur place. L'unité mobile de radiologie CLARA s'y déplace une fois par année (quelques jours) pour permettre aux femmes de ce secteur de passer leur mammographie de dépistage. Il est toutefois probable que la proximité de l'Ontario (North Bay) amène plusieurs femmes de Témiscaming à s'y rendre pour effectuer leur examen plutôt que d'attendre la venue de CLARA. Lorsque les femmes passent leur mammographie de dépistage en Ontario, l'information n'est pas comptabilisée dans le système québécois.



Évolution dans le temps

Pourcentage de femmes ayant passé une mammographie de dépistage du cancer du sein dans le cadre du PQDCS, MRC de Témiscamingue (secteur de Ville-Marie), 2007 à 2020



SOURCES

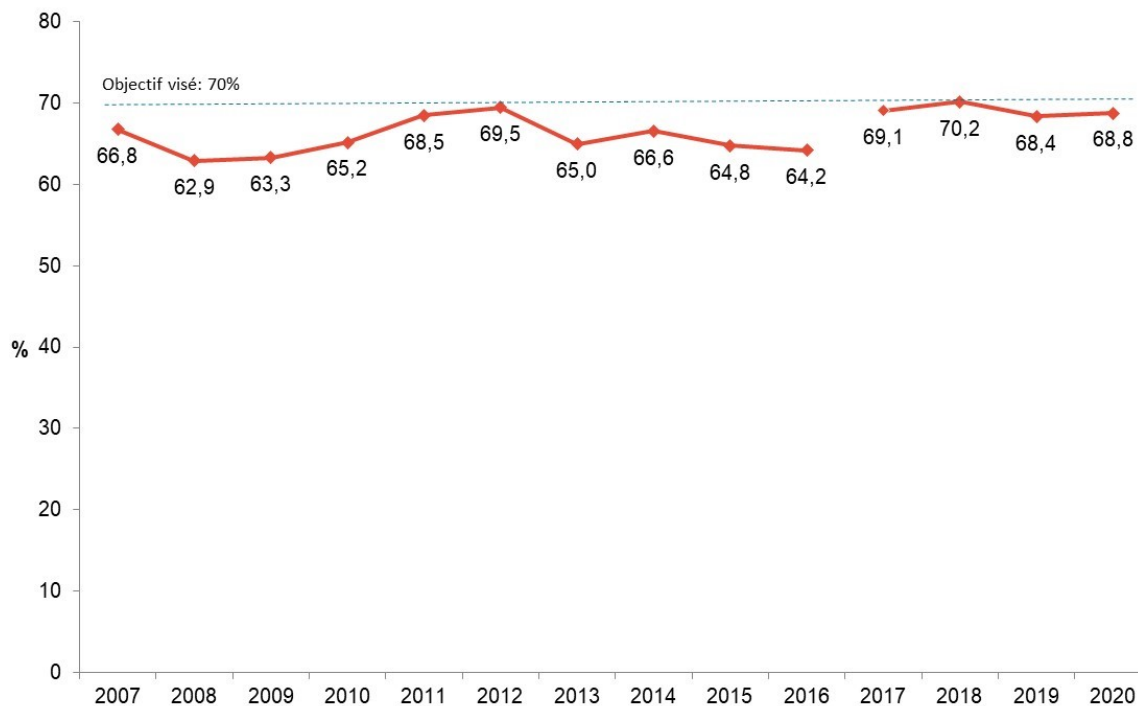
Institut national de santé publique du Québec, Système d'information du PQDCS, 2007 à 2020.

Régie de l'assurance maladie du Québec, fichier d'inscription des personnes assurées, 2007 à 2020.



Évolution dans le temps

**Pourcentage de femmes ayant passé une mammographie de dépistage
du cancer du sein dans le cadre du PQDCS,
Ville de Rouyn-Noranda, 2007 à 2020**



SOURCES

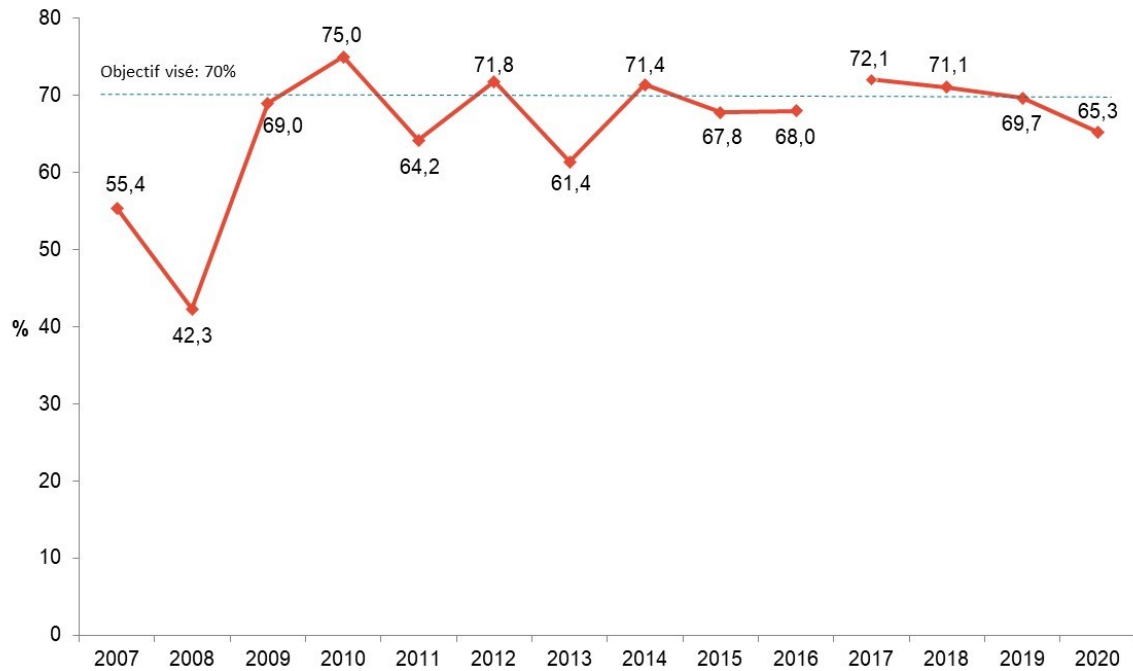
Institut national de santé publique du Québec, Système d'information du PQDCS, 2007 à 2020.

Régie de l'assurance maladie du Québec, fichier d'inscription des personnes assurées, 2007 à 2020.



Évolution dans le temps

**Pourcentage de femmes ayant passé une mammographie de dépistage
du cancer du sein dans le cadre du PQDCS,
MRC d'Abitibi-Ouest, 2007 à 2020**



SOURCES

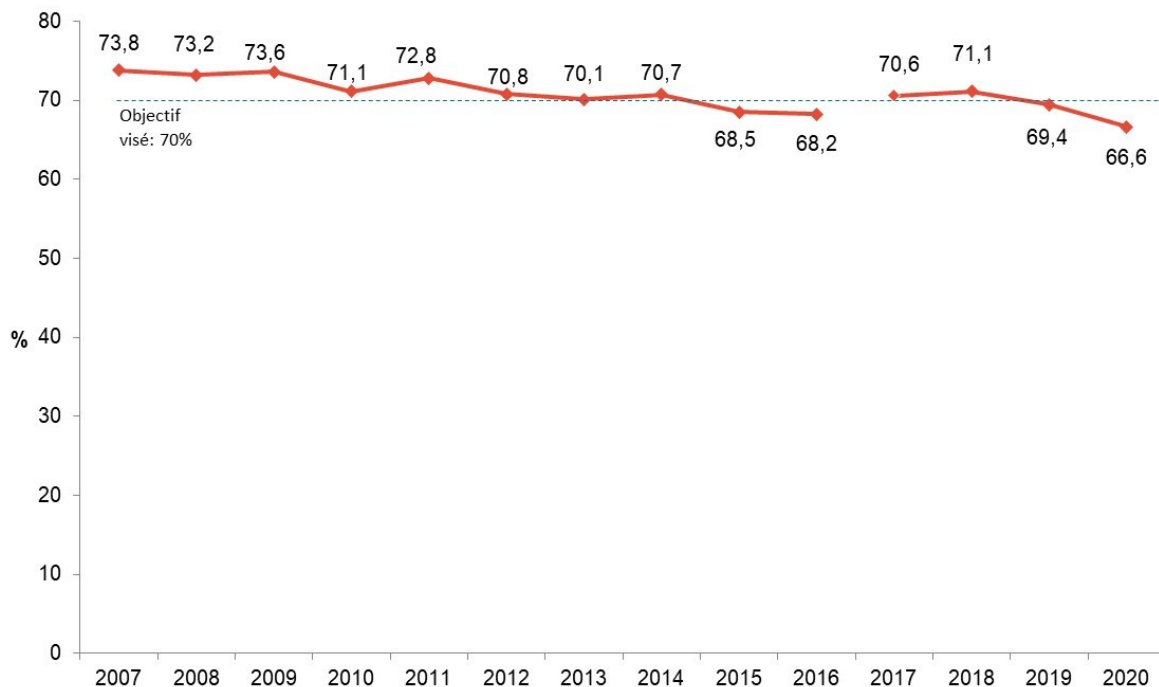
Institut national de santé publique du Québec, Système d'information du PQDCS, 2007 à 2020.

Régie de l'assurance maladie du Québec, fichier d'inscription des personnes assurées, 2007 à 2020.



Évolution dans le temps

**Pourcentage de femmes ayant passé une mammographie de dépistage
du cancer du sein dans le cadre du PQDCS,
MRC d'Abitibi, 2007 à 2020**



SOURCES

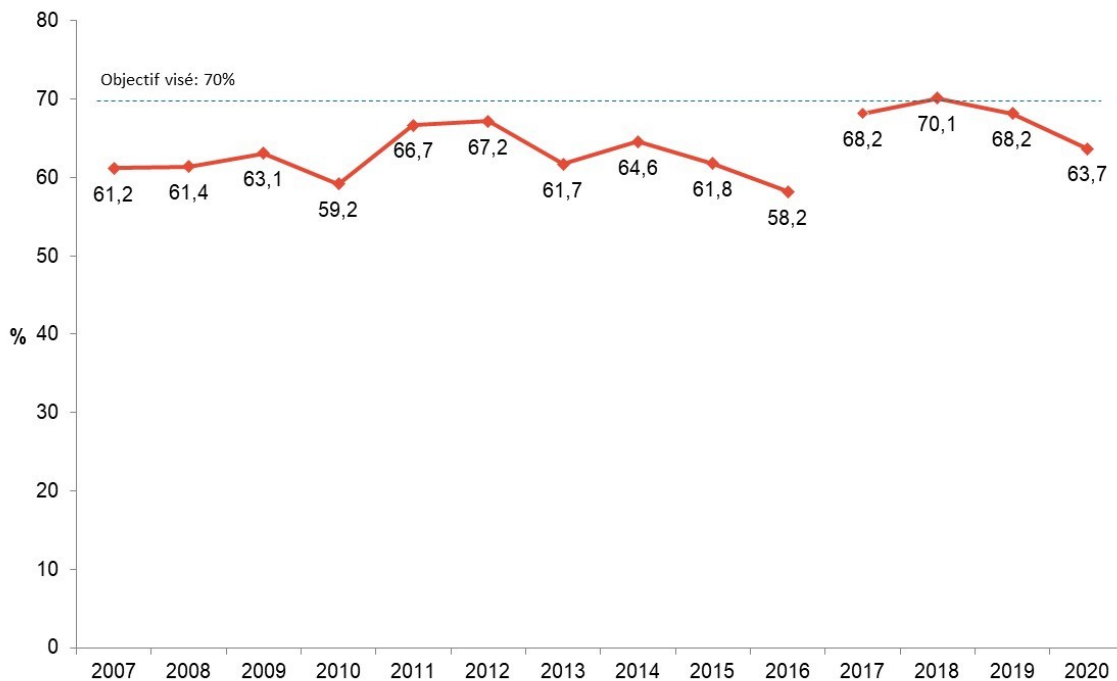
Institut national de santé publique du Québec, Système d'information du PQDCS, 2007 à 2020.

Régie de l'assurance maladie du Québec, fichier d'inscription des personnes assurées, 2007 à 2020.



Évolution dans le temps

**Pourcentage de femmes ayant passé une mammographie de dépistage
du cancer du sein dans le cadre du PQDCS,
MRC de la Vallée-de-l'Or, 2007 à 2020**



SOURCES

Institut national de santé publique du Québec, Système d'information du PQDCS, 2007 à 2020.

Régie de l'assurance maladie du Québec, fichier d'inscription des personnes assurées, 2007 à 2020.

