

# Filles de 3<sup>e</sup> année du secondaire protégées contre le virus du papillome humain (2020-2021)

Mise à jour : mars 2022

Centre intégré de santé et de services sociaux (CISSS) de l'Abitibi-Témiscamingue

**PORTRAIT DE SANTÉ**

**DÉTERMINANTS**  
de la santé



**SOINS ET SERVICES**

## DÉFINITION



Le Programme d'immunisation du Québec permet d'offrir le vaccin contre les virus du papillome humain (VPH) aux jeunes filles afin de les protéger de divers types de VPH, responsables entre autres du cancer du col de l'utérus. Le vaccin est offert dès la 4<sup>e</sup> année du primaire (2 doses). Comme la première cohorte de jeunes filles vaccinées en 4<sup>e</sup> année du primaire est arrivée en 3<sup>e</sup> année du secondaire, il y a une vérification du statut vaccinal pour le VPH et une mise à jour éventuelle, mais la vaccination n'est plus systématique.

**Nombre :** Nombre de filles, d'un territoire donné, inscrites en 3<sup>e</sup> année du secondaire, protégées du virus du papillome humain (VPH), au cours d'une année scolaire donnée.

**Pourcentage :** Rapport du nombre de filles, d'un territoire donné, inscrites en 3<sup>e</sup> année du secondaire, protégées du VPH au cours d'une année scolaire donnée, au nombre de filles inscrites en 3<sup>e</sup> année du secondaire lors de la vérification et de la mise à jour pour la protection du VPH, multiplié par 100 personnes.

## SOURCE



Ministère de la Santé et des Services sociaux du Québec, Registre de vaccination du Québec, année scolaire 2020-2021. Traitement des données effectué par l'Infocentre de santé publique du Québec.

## NOTE



Les élèves des communautés autochtones (réserves et établissements indiens) de la région sont exclus de ces statistiques sur la couverture vaccinale.

**Filles de 3<sup>e</sup> année du secondaire protégées contre le virus du papillome humain (2020-2021)**

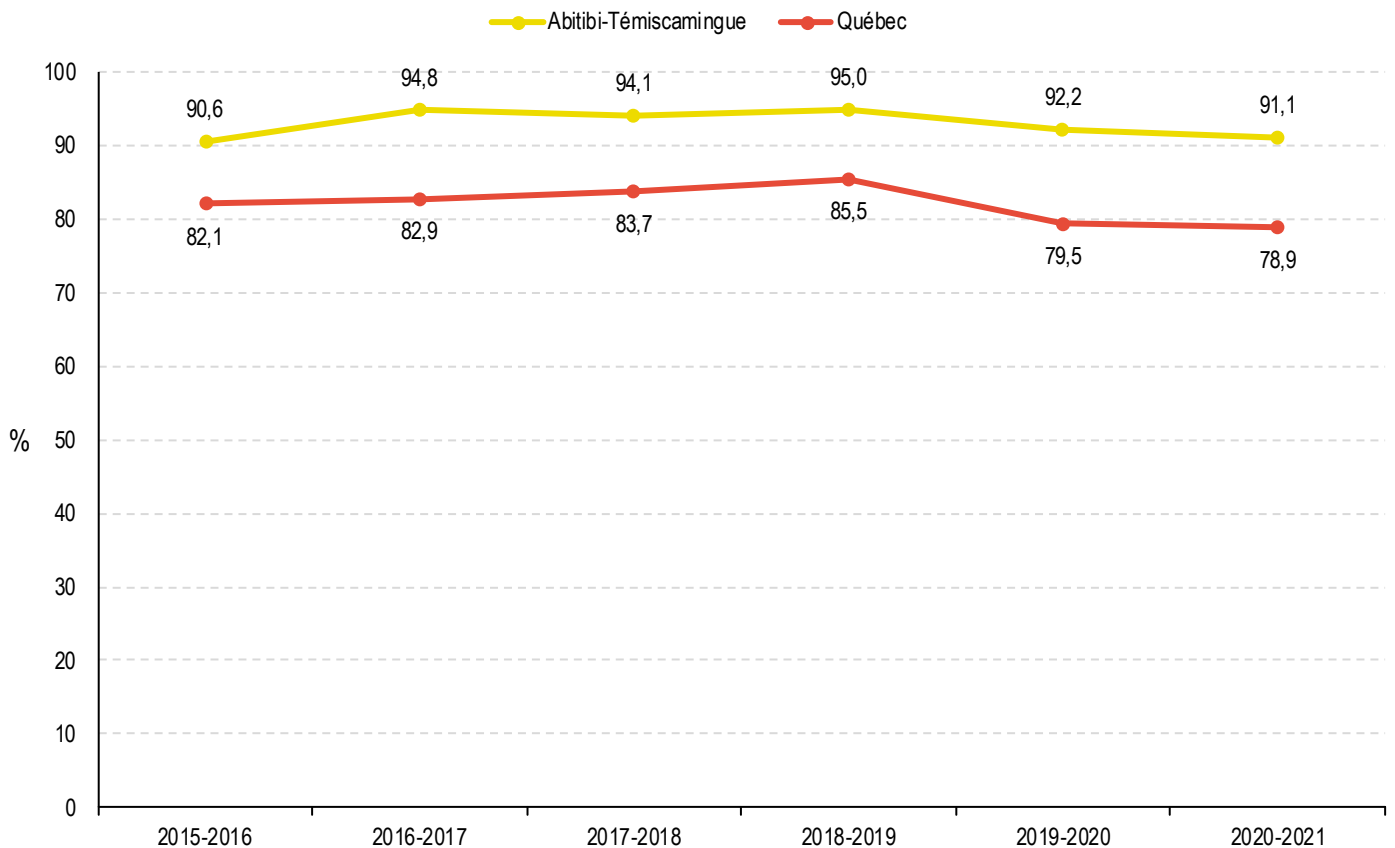
**FAITS SAILLANTS**



En 2020-2021, 91,1 % des filles de 3<sup>e</sup> année du secondaire en Abitibi-Témiscamingue étaient protégées contre le VPH, soit une proportion un peu plus basse que l'année précédente. Comme l'indique la figure, depuis 2015-2016 le taux de couverture vaccinale a peu fluctué dans la région, variant entre 90 % et 95 %, des valeurs nettement supérieures à celles du Québec où le taux varie plutôt entre 79 % et 85 %.

Territoires	Adéquatement vaccinés	
	N	%
MRC de Témiscamingue	84	93,3
Ville de Rouyn-Noranda	175	95,1
MRC d'Abitibi-Ouest	118	89,4
MRC d'Abitibi	125	90,6
MRC de la Vallée-de-l'Or	187	88,2
<b>Abitibi-Témiscamingue</b>	<b>689</b>	<b>91,1</b>
<b>Québec</b>	<b>32 470</b>	<b>78,9</b>
<b>N Nombre</b>		

**Taux de couverture vaccinale contre le virus du papillome humain, filles de 3<sup>e</sup> année du secondaire, Abitibi-Témiscamingue et Québec, 2015-2016 à 2020-2021**

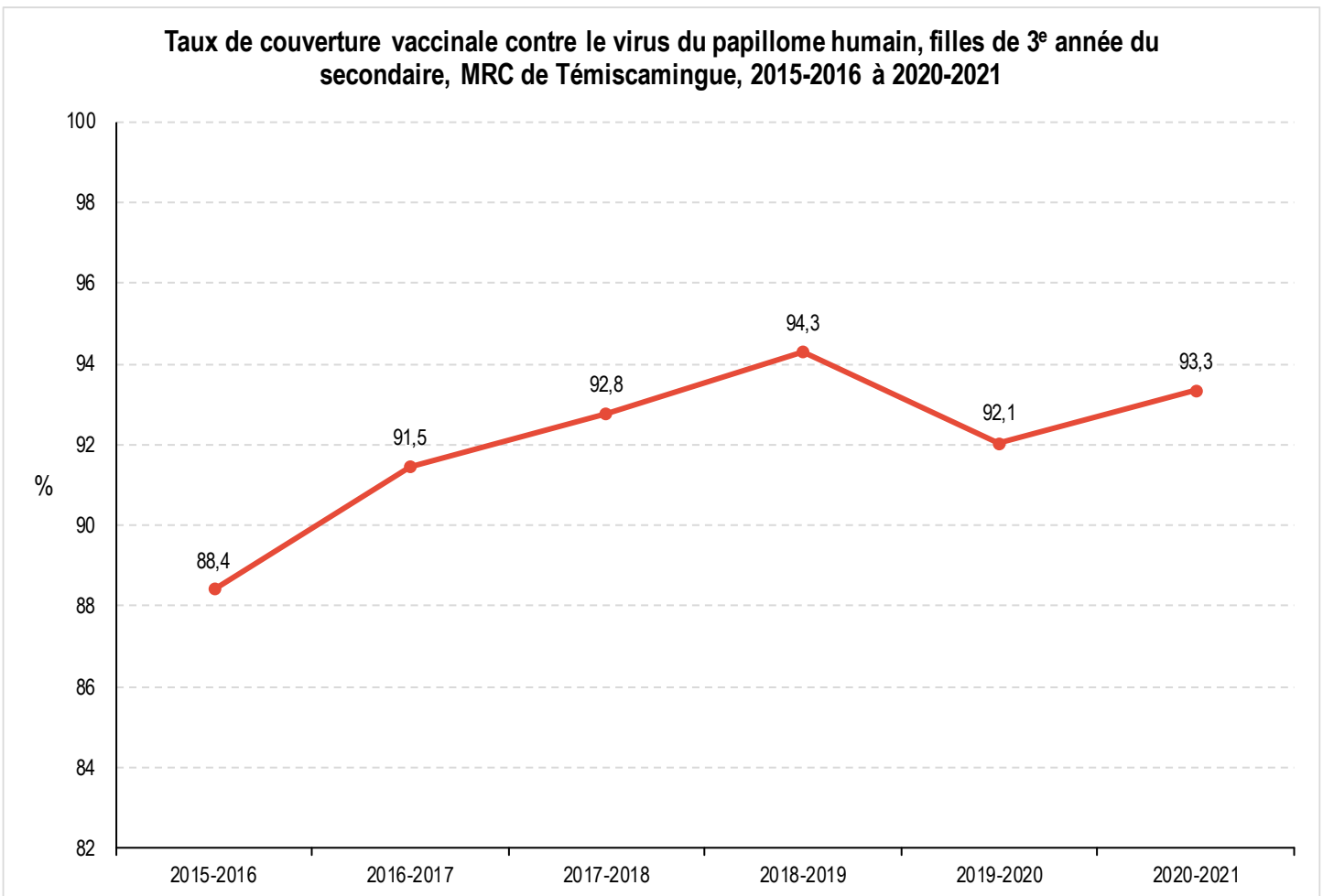


**SOURCE**

Ministère de la Santé et des Services sociaux du Québec, Registre de vaccination du Québec, année scolaire 2015-2016 à 2020-2021. Traitement des données effectué par l'Infocentre de santé publique du Québec.



**Évolution dans le temps**

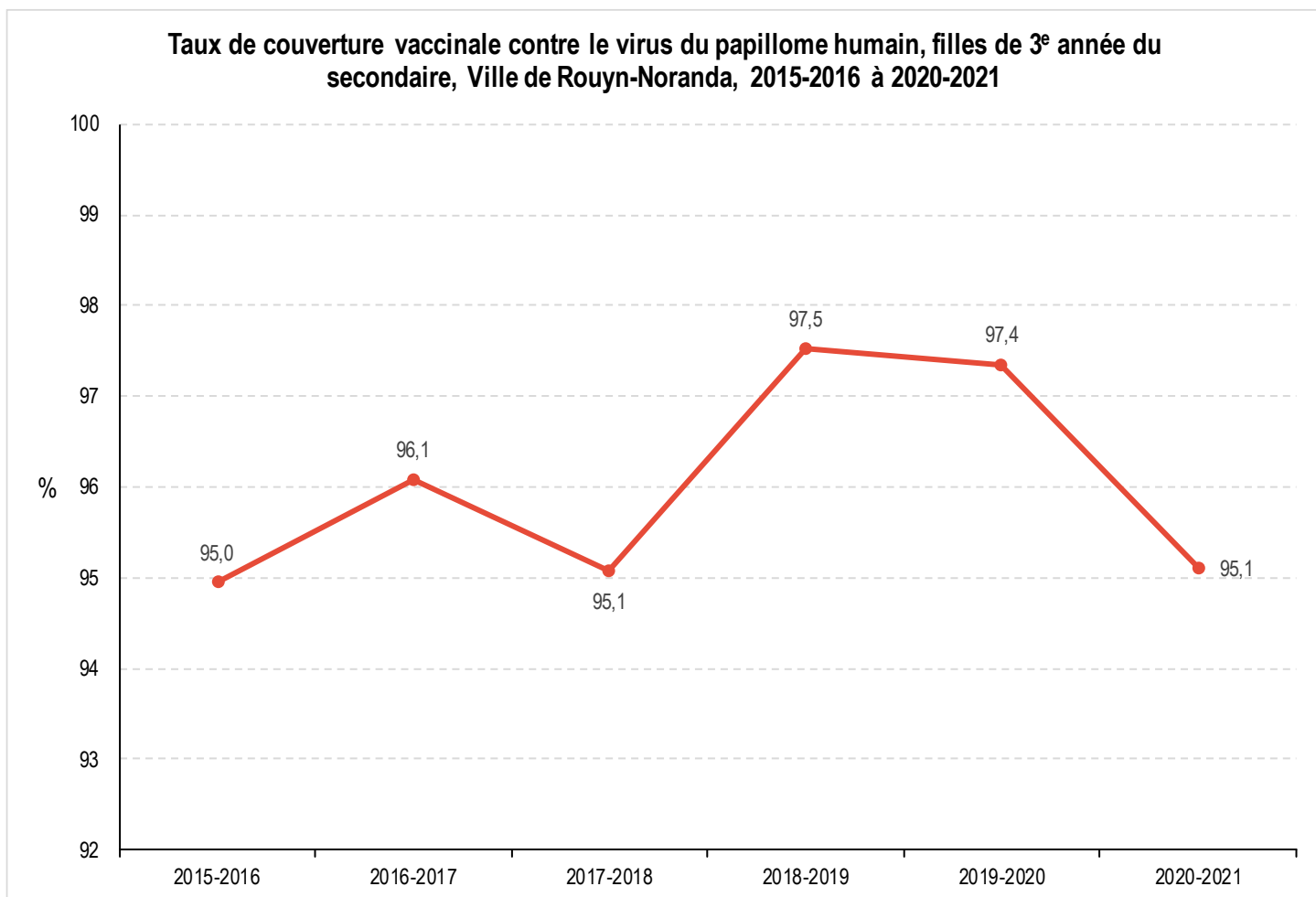


**SOURCE**

Ministère de la Santé et des Services sociaux du Québec, Registre de vaccination du Québec, année scolaire 2015-2016 à 2020-2021. Traitement des données effectué par l'Infocentre de santé publique du Québec.



**Évolution dans le temps**

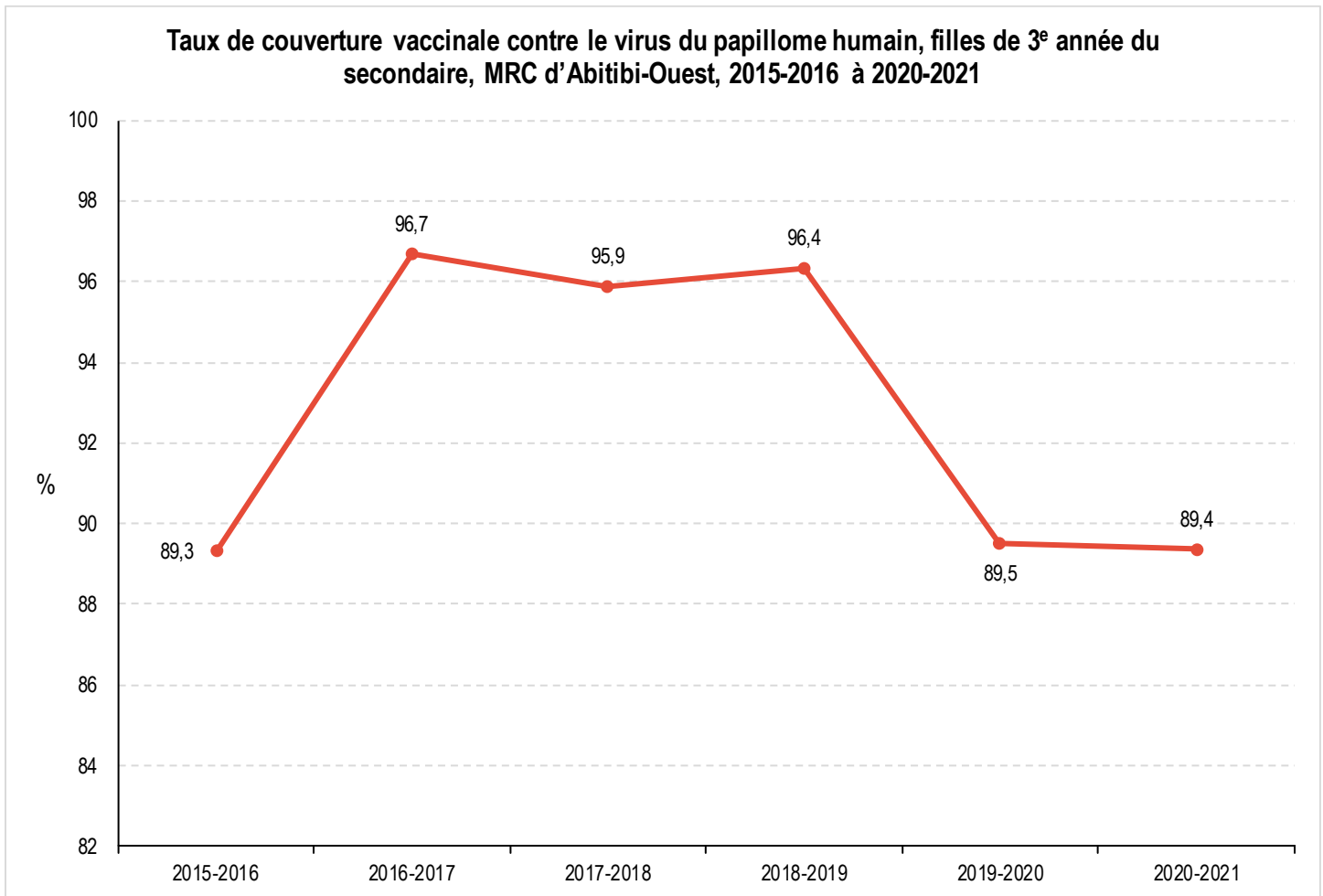


**SOURCE**

Ministère de la Santé et des Services sociaux du Québec, Registre de vaccination du Québec, année scolaire 2015-2016 à 2020-2021. Traitement des données effectué par l'Infocentre de santé publique du Québec.



**Évolution dans le temps**

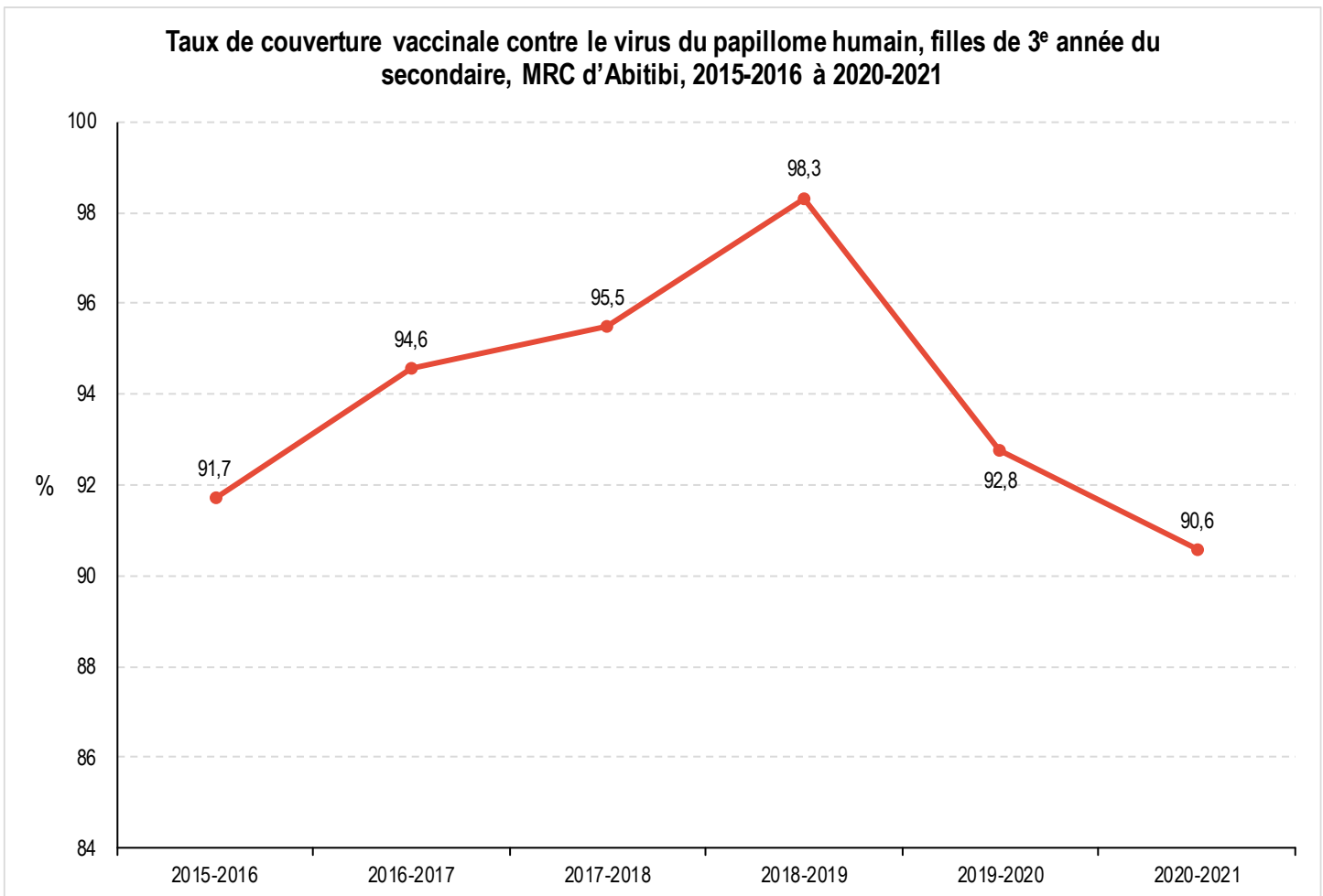


**SOURCE**

Ministère de la Santé et des Services sociaux du Québec, Registre de vaccination du Québec, année scolaire 2015-2016 à 2020-2021. Traitement des données effectué par l'Infocentre de santé publique du Québec.



**Évolution dans le temps**

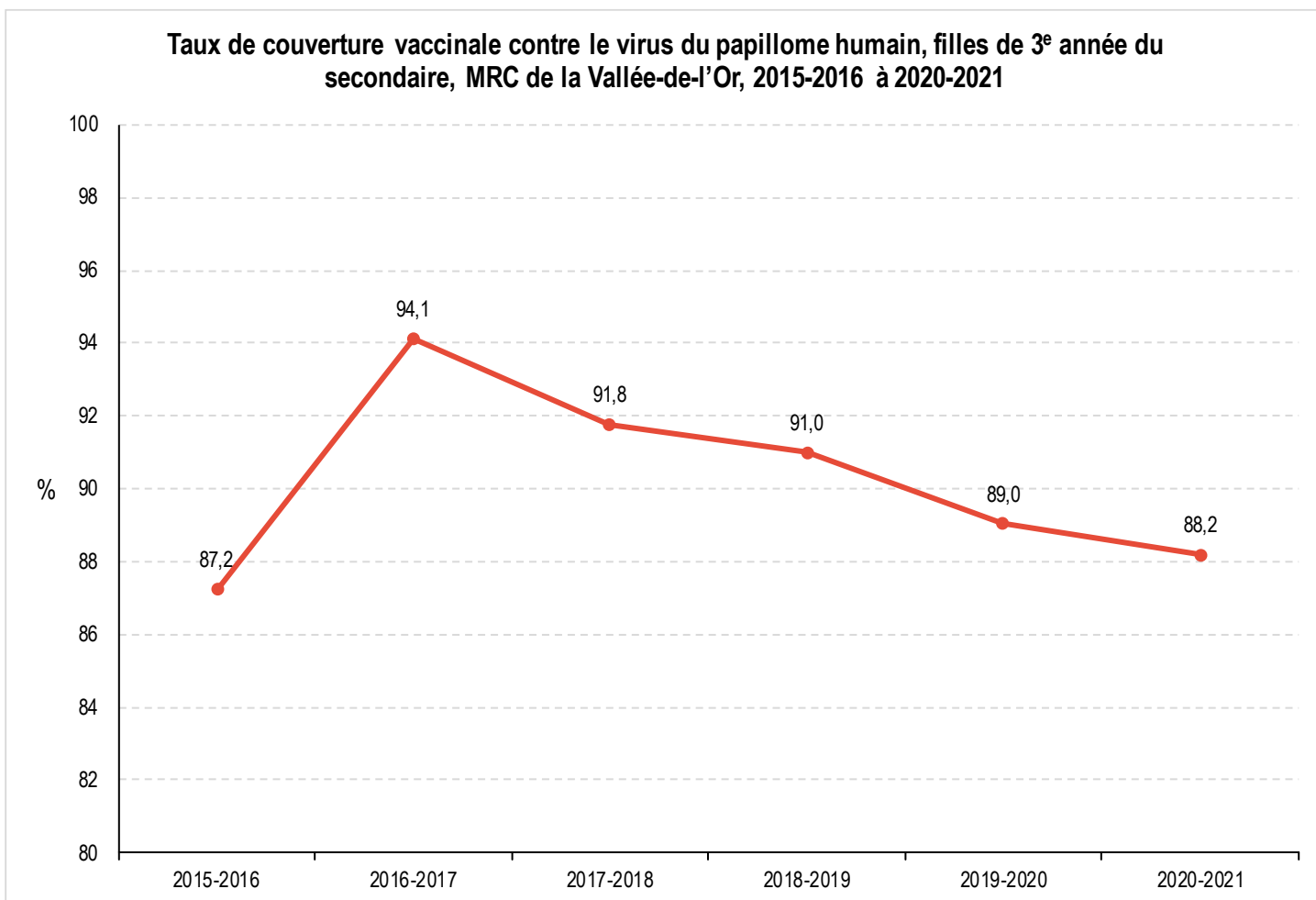


**SOURCE**

Ministère de la Santé et des Services sociaux du Québec, Registre de vaccination du Québec, année scolaire 2015-2016 à 2020-2021. Traitement des données effectué par l'Infocentre de santé publique du Québec.



Évolution dans le temps



**SOURCE**

Ministère de la Santé et des Services sociaux du Québec, Registre de vaccination du Québec, année scolaire 2015-2016 à 2020-2021. Traitement des données effectué par l'Infocentre de santé publique du Québec.

