

Élèves de 3^e année du secondaire protégés contre méningo- coque C (2020-2021)

Mise à jour : mars 2022

Centre intégré de santé et de services sociaux (CISSS) de l'Abitibi-Témiscamingue

PORTRAIT DE SANTÉ

DÉTERMINANTS
de la santé



SOINS ET SERVICES

DÉFINITION



Le Programme québécois d'immunisation permet d'offrir depuis l'année scolaire 2013-2014 un rappel du vaccin contre le méningocoque C aux jeunes de 3^e année du secondaire afin de permettre le maintien de l'immunité de groupe.

Nombre : nombre d'élèves, d'un territoire donné, inscrits en 3^e année du secondaire, sans considération de leur âge, au cours d'une année scolaire donnée, adéquatement protégés contre le méningocoque C.

Pourcentage : rapport du nombre d'élèves, d'un territoire donné, inscrits en 3^e année du secondaire, sans considération de leur âge, au cours d'une année scolaire donnée, adéquatement protégés contre le méningocoque C, au nombre d'élèves inscrits en 3^e année du secondaire, multiplié par 100 personnes.

SOURCE



Ministère de la Santé et des Services sociaux du Québec, Registre de vaccination du Québec, année scolaire 2020-2021. Traitement des données effectué par l'Infocentre de santé publique du Québec.

NOTE



Les élèves des communautés autochtones (réserves et établissements indiens) de la région sont exclus de ces statistiques sur la couverture vaccinale.

Élèves de 3^e année du secondaire protégés contre le méningocoque C (2020-2021)

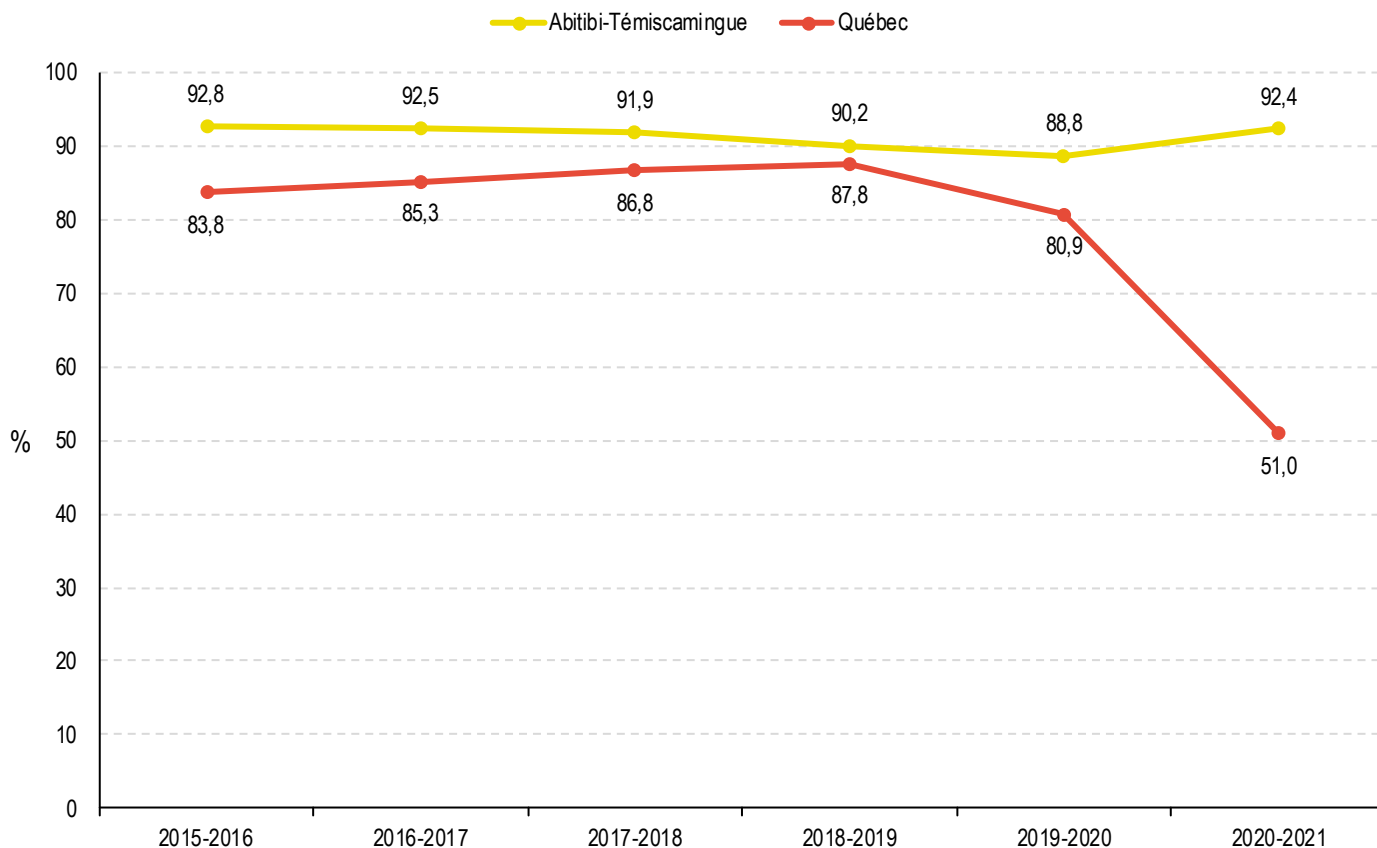
FAITS SAILLANTS



Alors que depuis 2015-2016, la proportion de jeunes de 3^e année du secondaire protégés contre le méningocoque C s'est maintenue presque toujours au-dessus de 90 % en Abitibi-Témiscamingue, depuis l'année 2020-2021, c'est-à-dire le début de la pandémie de SRAS-CoV-2 le taux est à la baisse au Québec et dans certain territoire. Malgré tout, les taux régionaux de couverture vaccinale contre le méningocoque C se révèlent supérieurs à ceux du Québec.

Territoires	Adéquatement vaccinés	
	N	%
MRC de Témiscamingue	165	96,5
Ville de Rouyn-Noranda	415	96,7
MRC d'Abitibi-Ouest	254	89,8
MRC d'Abitibi	219	86,2
MRC de la Vallée-de-l'Or	450	91,8
Abitibi-Témiscamingue	1 503	92,4
Québec	43 589	51,0
N Nombre		

Taux de couverture vaccinale contre le méningocoque C, élèves de 3^e année du secondaire, Abitibi-Témiscamingue et Québec, 2015-2016 à 2020-2021

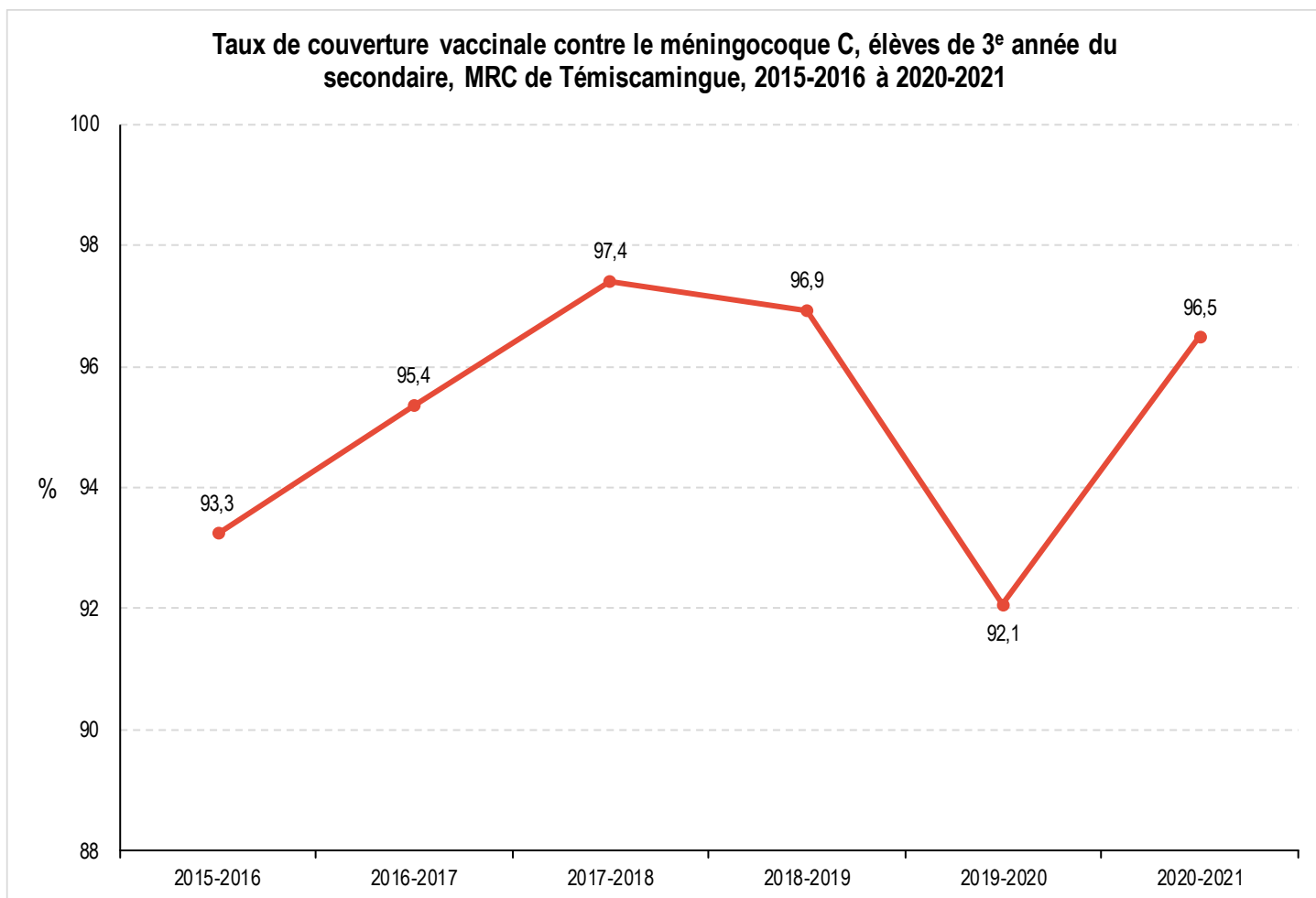


SOURCE

Ministère de la Santé et des Services sociaux du Québec, Registre de vaccination du Québec, année scolaire 2015-2016 à 2020-2021. Traitement des données effectué par l'Infocentre de santé publique du Québec.



Évolution dans le temps

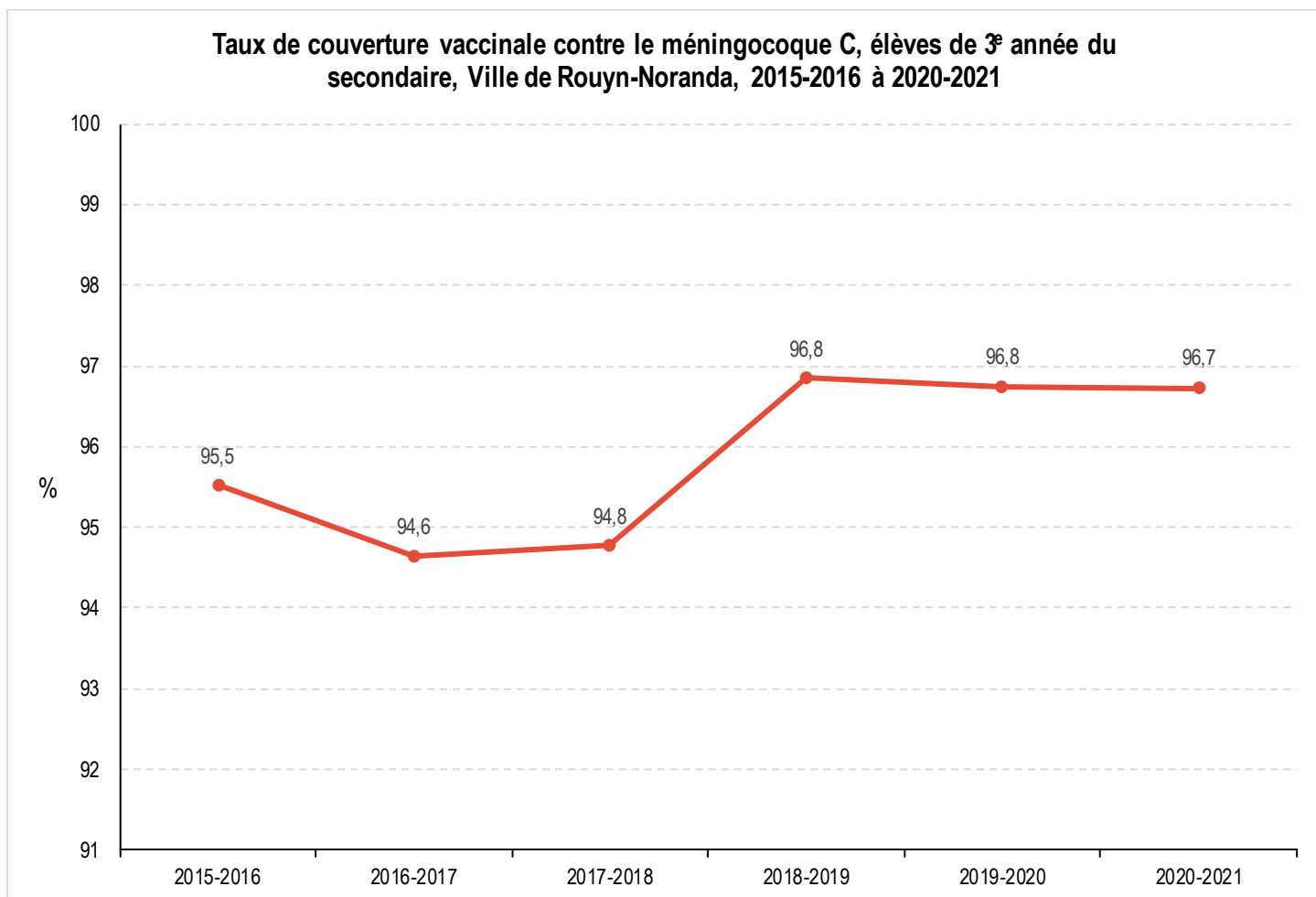


SOURCE

Ministère de la Santé et des Services sociaux du Québec, Registre de vaccination du Québec, année scolaire 2015-2016 à 2020-2021. Traitement des données effectué par l'Infocentre de santé publique du Québec.



Évolution dans le temps

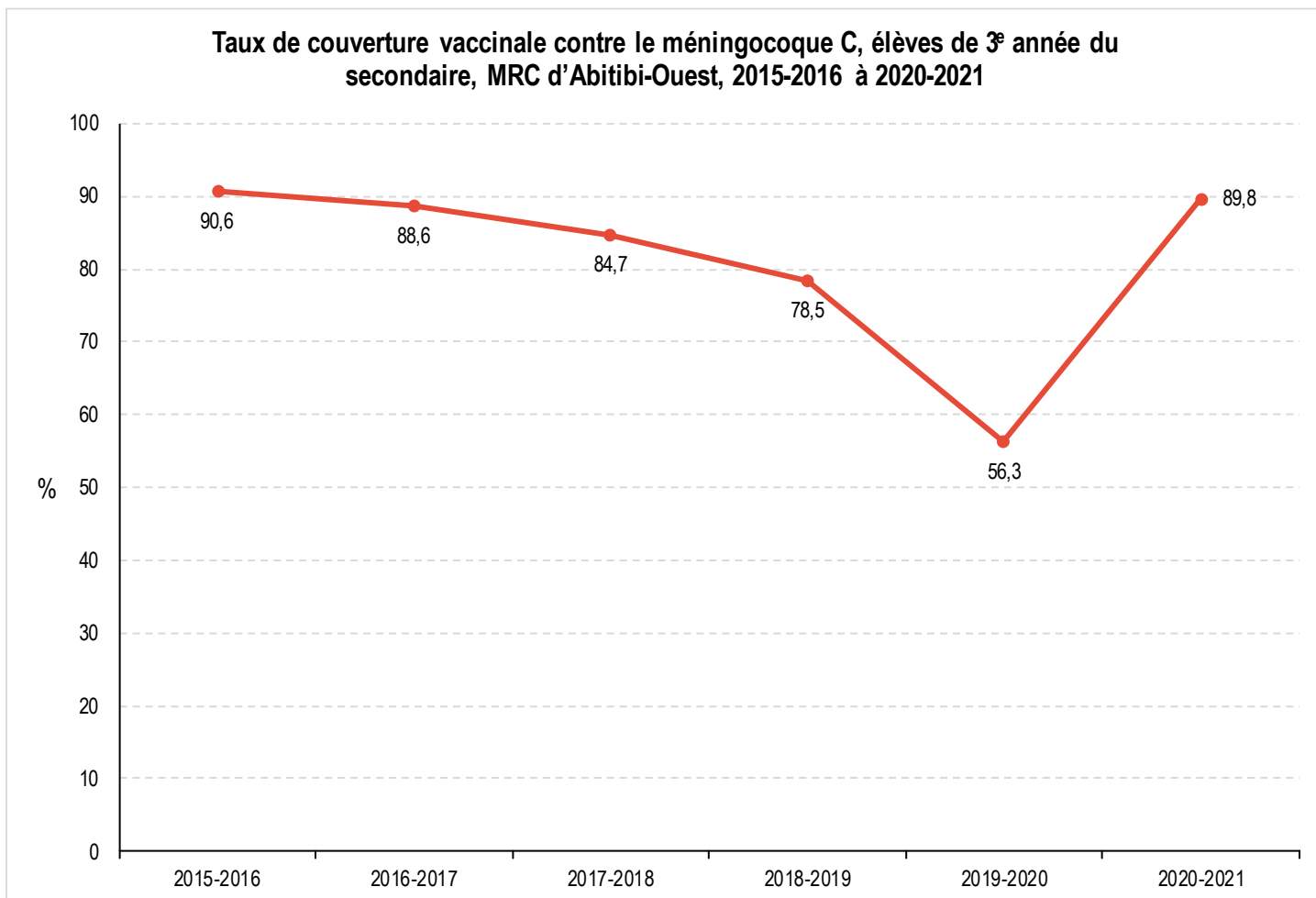


SOURCE

Ministère de la Santé et des Services sociaux du Québec, Registre de vaccination du Québec, année scolaire 2015-2016 à 2020-2021. Traitement des données effectué par l'Infocentre de santé publique du Québec.



Évolution dans le temps

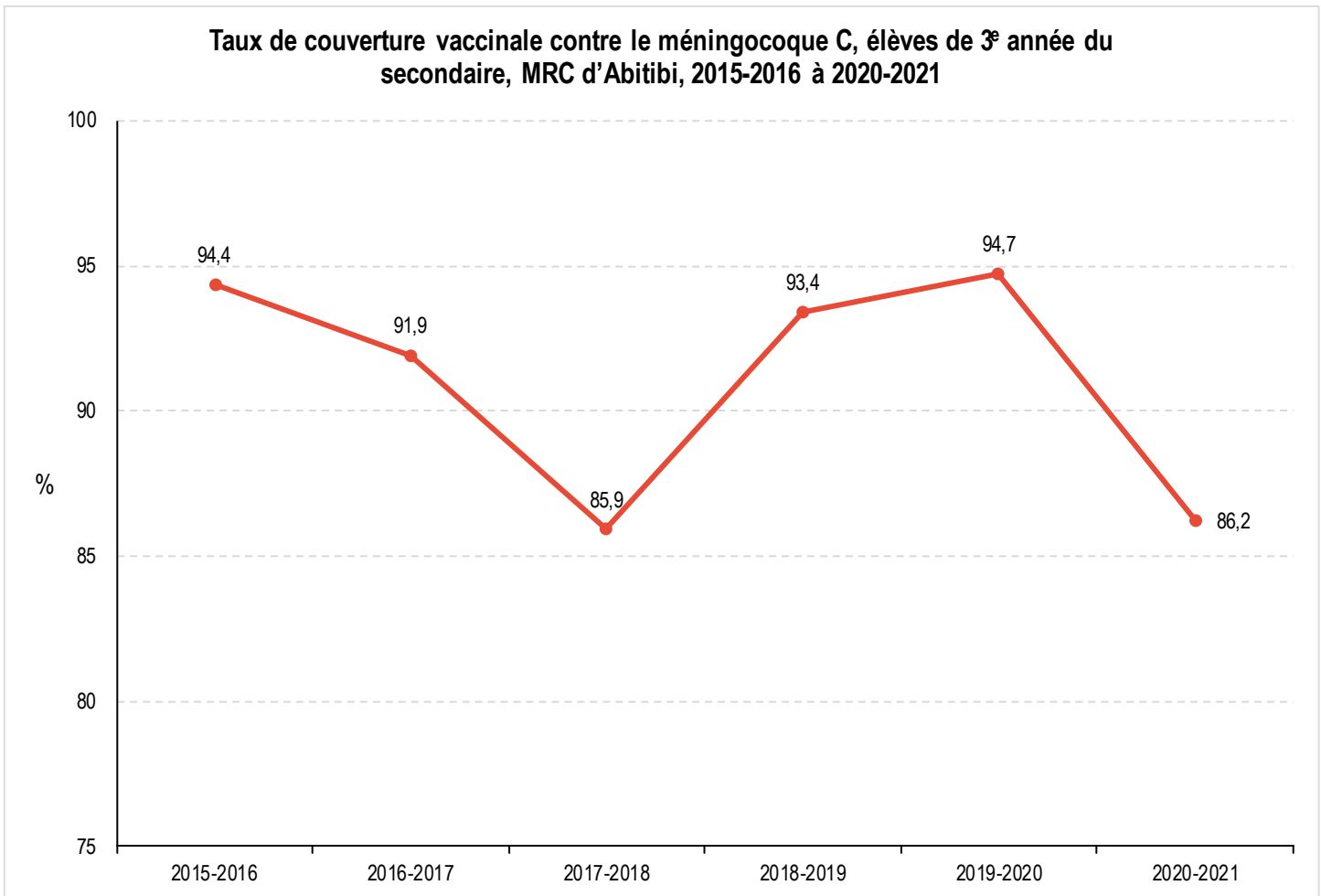


SOURCE

Ministère de la Santé et des Services sociaux du Québec, Registre de vaccination du Québec, année scolaire 2015-2016 à 2020-2021. Traitement des données effectué par l'Infocentre de santé publique du Québec.



Évolution dans le temps

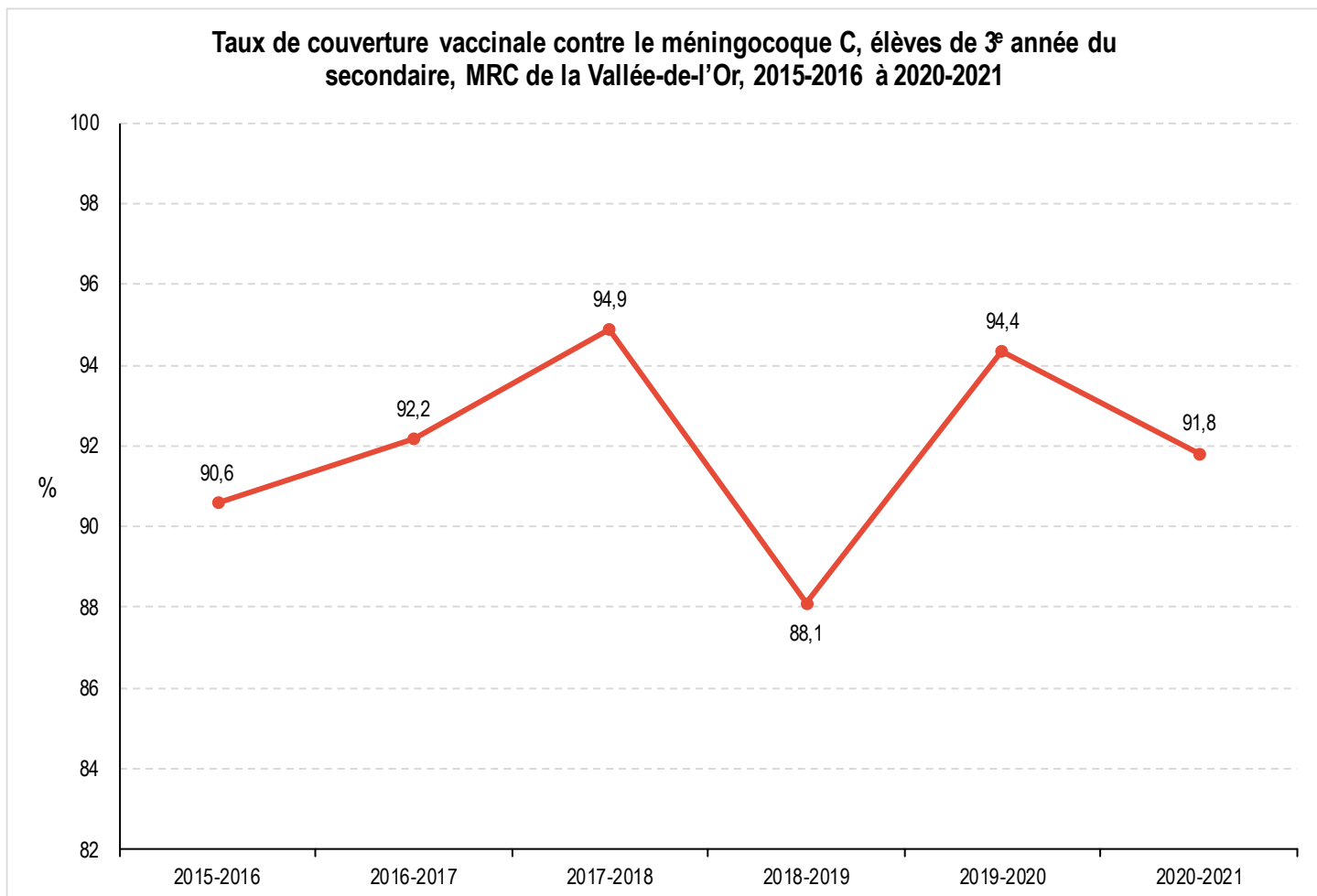


SOURCE

Ministère de la Santé et des Services sociaux du Québec, Registre de vaccination du Québec, année scolaire 2015-2016 à 2020-2021. Traitement des données effectué par l'Infocentre de santé publique du Québec.



Évolution dans le temps



SOURCE

Ministère de la Santé et des Services sociaux du Québec, Registre de vaccination du Québec, année scolaire 2015-2016 à 2020-2021. Traitement des données effectué par l'Infocentre de santé publique du Québec.

