

Élèves de maternelle (5 ans), de 4^e année du primaire et de 3^e secondaire protégés contre la rougeole (2020-2021)

Mise à jour : mars 2022

Centre intégré de santé et de services sociaux (CISSS) de l'Abitibi-Témiscamingue

PORTRAIT DE SANTÉ

DÉTERMINANTS
de la santé



SOINS ET SERVICES

DÉFINITION



Le Programme d'immunisation du Québec permet d'offrir une première dose du vaccin contre la rougeole à tous les enfants à l'âge de 12 mois puis une seconde dose à l'âge de 18 mois. Une première évaluation de la couverture vaccinale contre la rougeole est effectuée chez les enfants de la maternelle (5 ans), puis chez les élèves de 4^e année du primaire et enfin chez ceux de 3^e secondaire. La mise à jour de la vaccination (1 ou 2 doses selon le cas) est proposée aux enfants qui ne sont pas adéquatement vaccinés.

Nombre : nombre d'élèves, d'un territoire donné inscrits en maternelle (5 ans), ou en 4^e année du primaire ou en 3^e secondaire, et protégés contre la rougeole au cours d'une année scolaire donnée.

Pourcentage : rapport du nombre d'élèves, d'un territoire donné, inscrits en maternelle (5 ans), ou en 4^e année du primaire ou en 3^e secondaire, et protégés contre la rougeole au cours d'une année scolaire donnée, au nombre d'élèves inscrits respectivement en maternelle (5 ans) ou en 4^e année du primaire ou en 3^e secondaire, lors de la même année scolaire, multiplié par 100 personnes.

SOURCE



Ministère de la Santé et des Services sociaux du Québec, Fichier de vaccination contre la rougeole, année scolaire 2020-2021 en date du 31 août de chaque année scolaire. Traitement des données effectué par l'Infocentre de santé publique du Québec.

NOTE

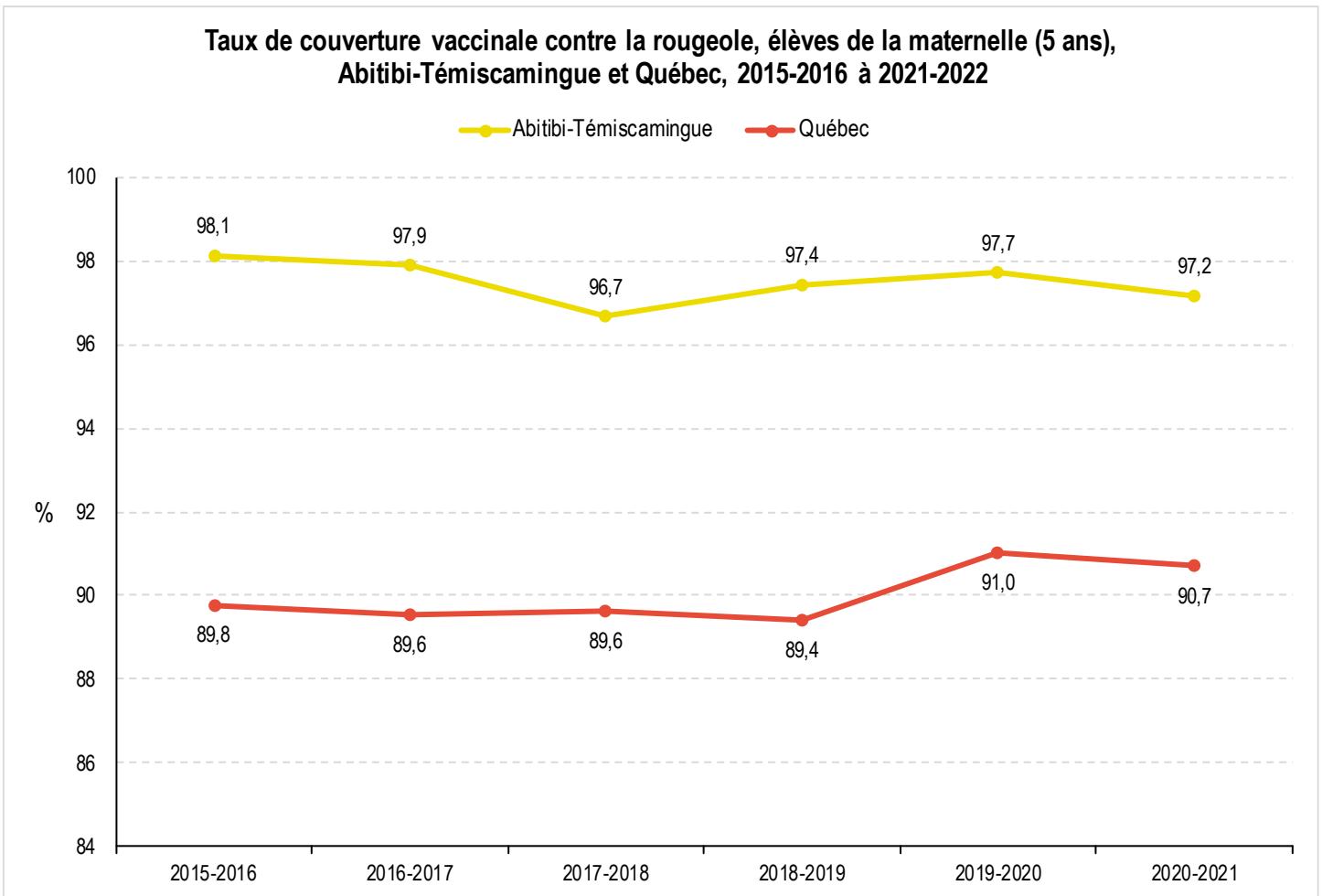


Les élèves des communautés autochtones (réserves et établissements indiens) de la région sont exclus de ces statistiques sur la couverture vaccinale.

Élèves de 3^e année du secondaire protégés contre la rougeole (2020-2021)

Territoires	3 ^e secondaire		4 ^e année primaire		Maternelle	
	N	%	N	%	N	%
MRC de Témiscamingue	171	100	152	98,7	116	98,3
Ville de Rouyn-Noranda	427	99,5	492	98,8	454	99,6
MRC d'Abitibi-Ouest	280	98,9	245	99,6	229	98,7
MRC d'Abitibi	251	98,8	271	98,2	236	96,7
MRC de la Vallée-de-l'Or	481	98,2	406	96,4	408	93,8
Abitibi-Témiscamingue	1 610	99,0	1 566	98,2	1 443	97,2
Québec	80 001	93,5	76 727	91,7	70 094	90,7
N Nombre						

Évolution dans le temps



FAITS SAILLANTS



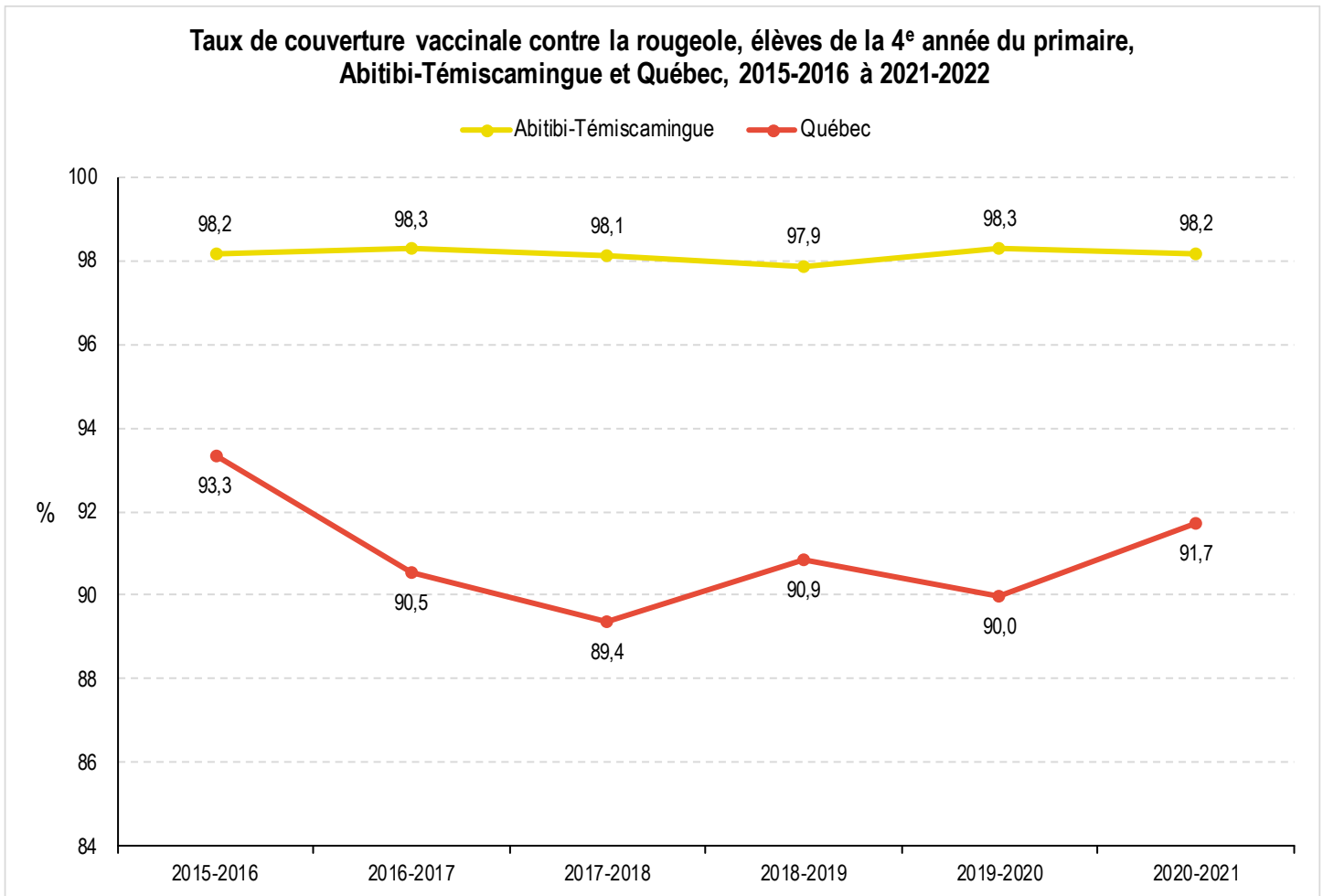
De 2015-2016 à 2020-2021, l'évaluation de la couverture vaccinale contre la rougeole chez les enfants de maternelle (5 ans) en Abitibi-Témiscamingue montre que ceux-ci sont bien protégés puisque le taux varie entre 96 % et 98 %. En effet, le seuil de 95 % doit être atteint pour considérer le groupe protégé. En comparaison, le taux de couverture vaccinale s'avère moins élevé pour l'ensemble du Québec pour la même période. S'il était plutôt stable de 2015-2016 à 2018-2019, il a subi une légère hausse en 2019-2020 et s'est établi à 90,7 % en 2020-2021.

SOURCE



Ministère de la Santé et des Services sociaux du Québec, Registre de vaccination du Québec, année scolaire 2020-2021. Traitement des données effectué par l'Infocentre de santé publique du Québec.

Évolution dans le temps

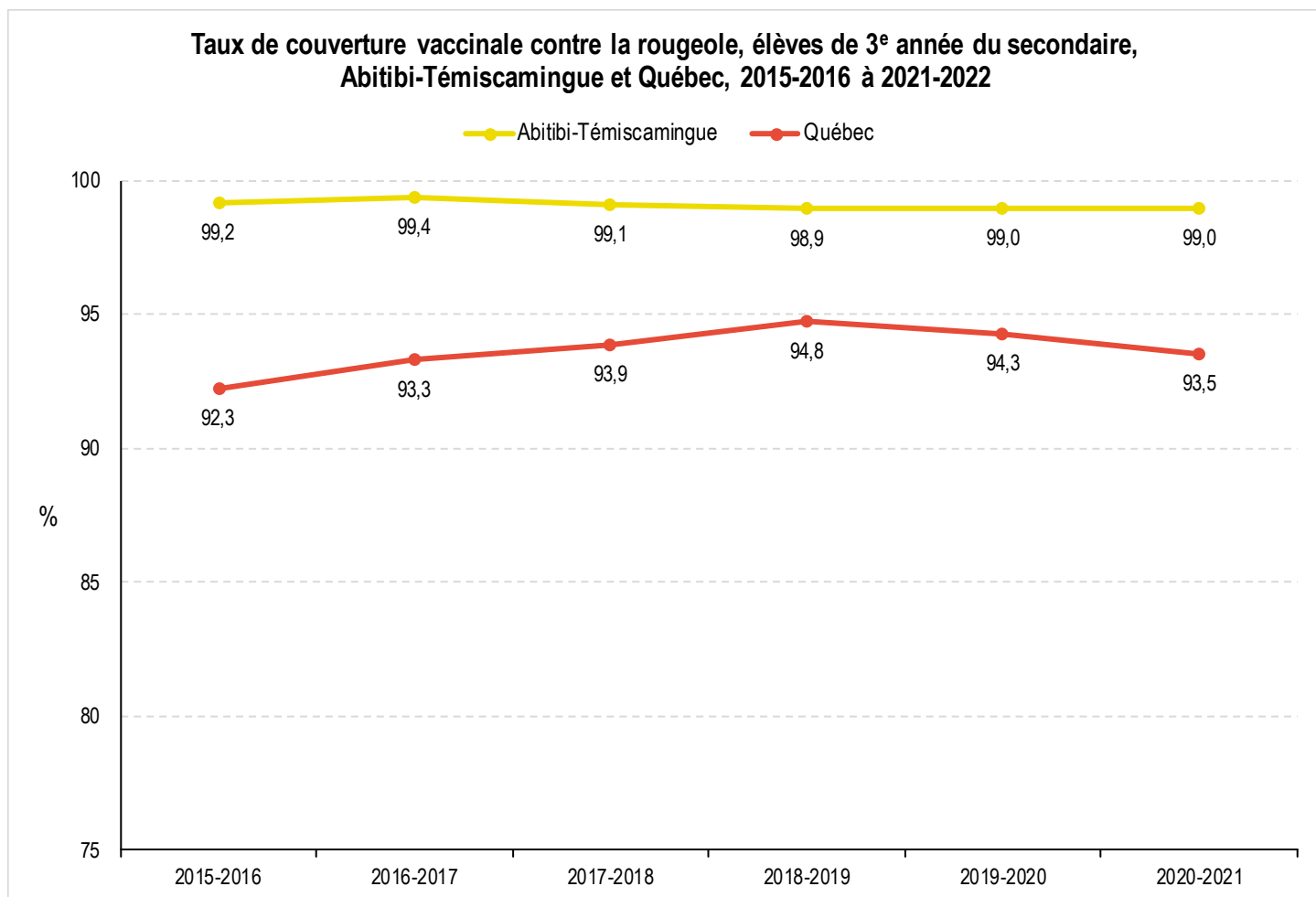


SOURCE

Ministère de la Santé et des Services sociaux du Québec, Registre de vaccination du Québec, année scolaire 2020-2021. Traitement des données effectué par l'Infocentre de santé publique du Québec.



Évolution dans le temps

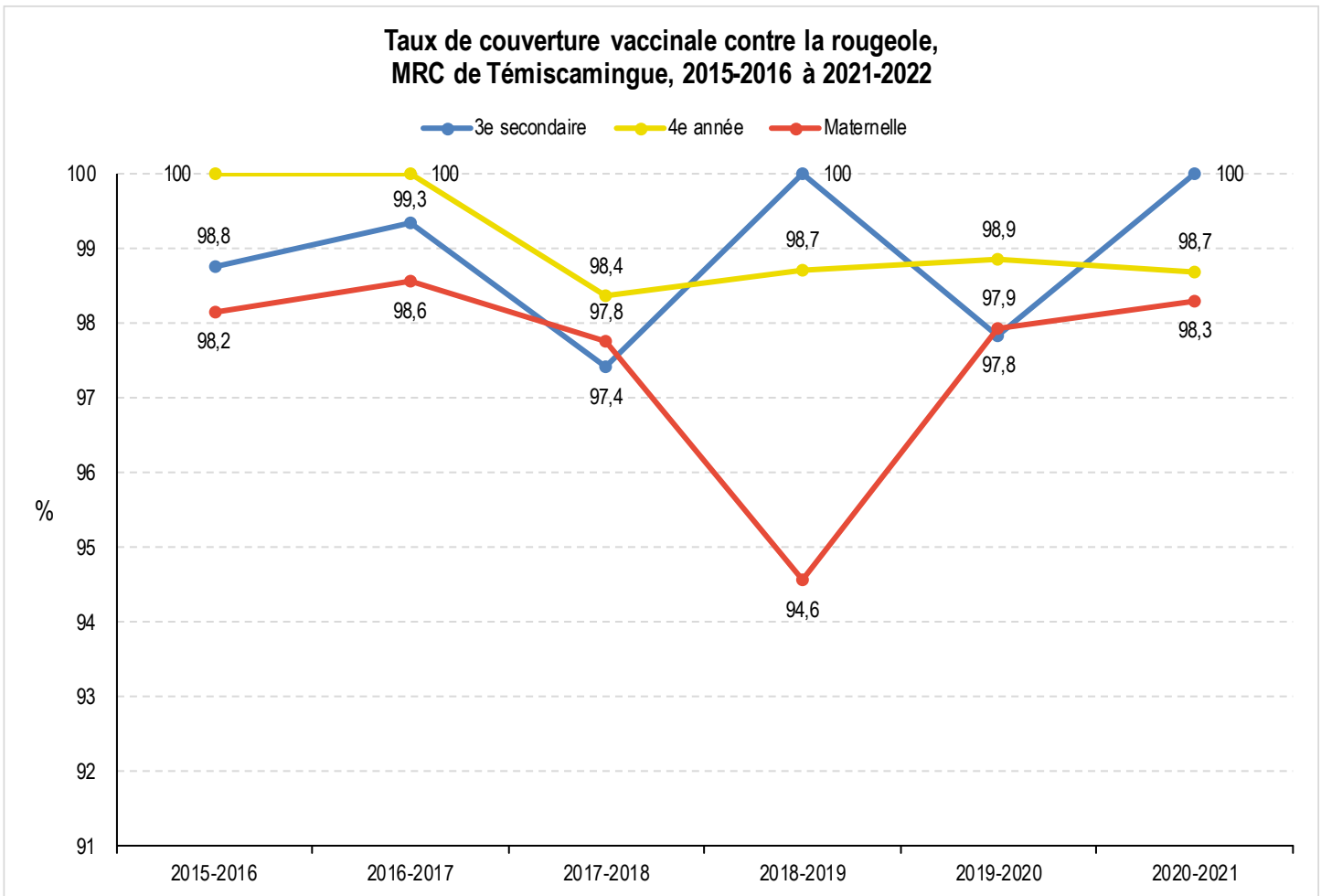


SOURCE

Ministère de la Santé et des Services sociaux du Québec, Registre de vaccination du Québec, année scolaire 2020-2021. Traitement des données effectué par l'Infocentre de santé publique du Québec.



Évolution dans le temps

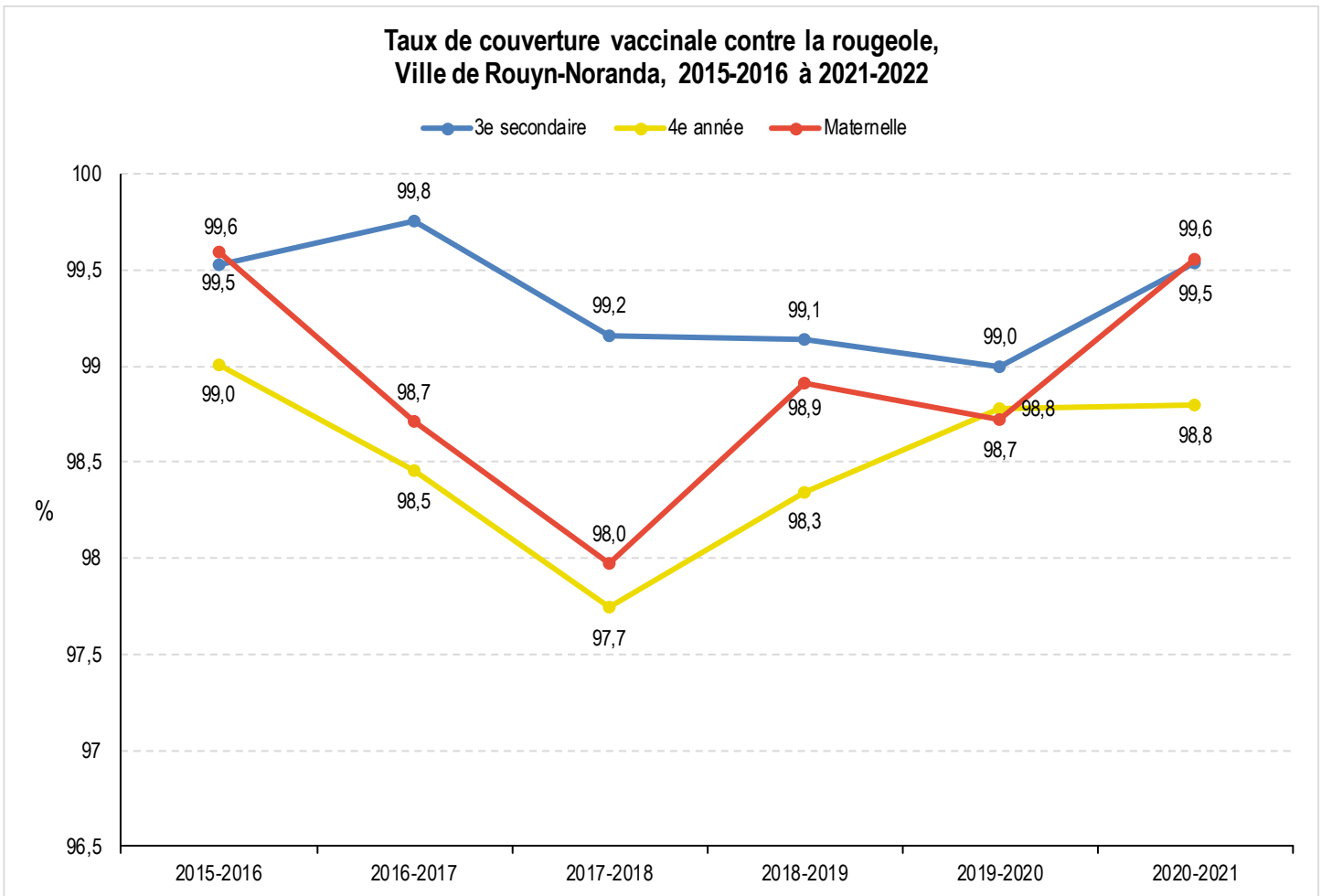


SOURCE

Ministère de la Santé et des Services sociaux du Québec, Registre de vaccination du Québec, année scolaire 2020-2021. Traitement des données effectué par l'Infocentre de santé publique du Québec.



Évolution dans le temps

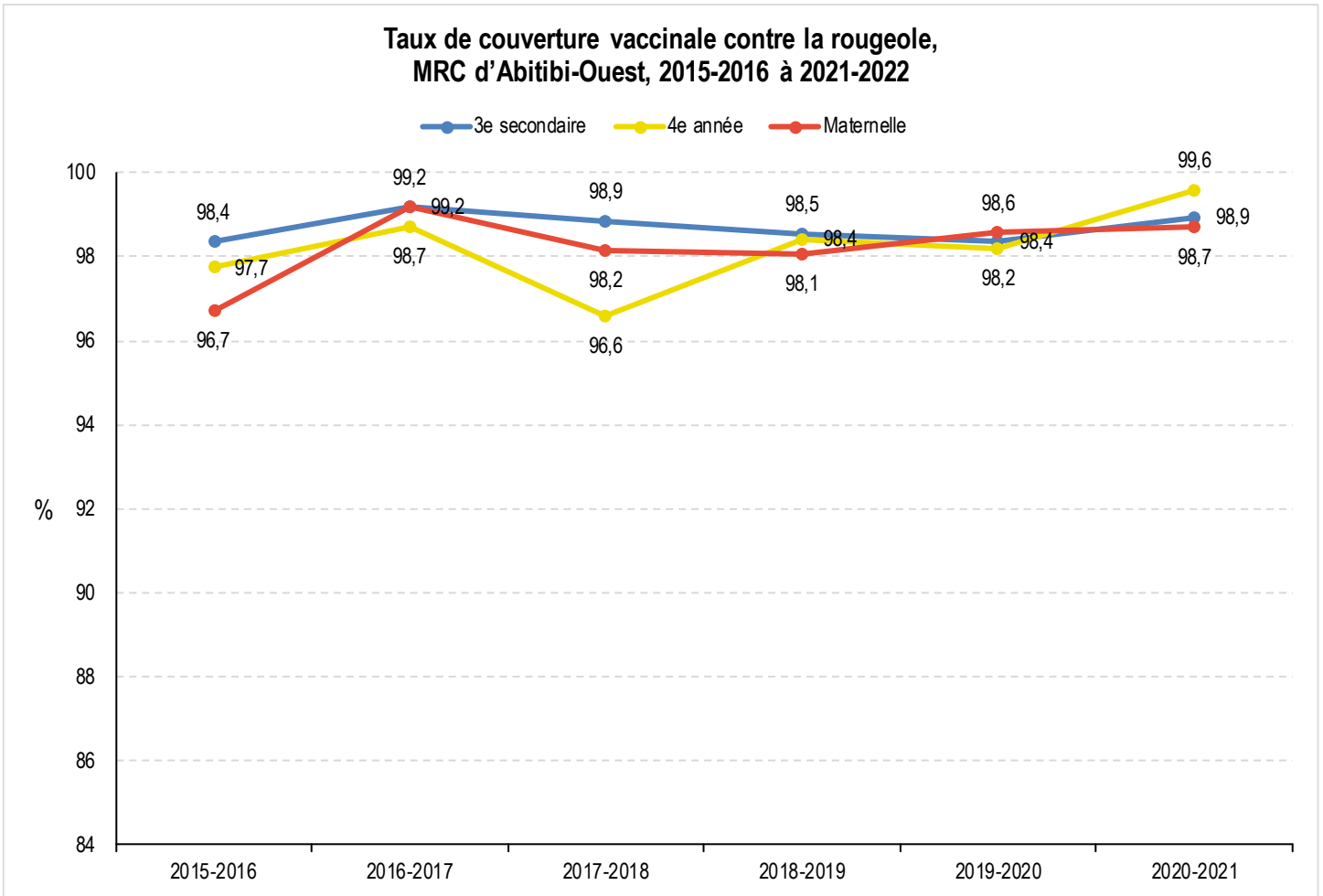


SOURCE

Ministère de la Santé et des Services sociaux du Québec, Registre de vaccination du Québec, année scolaire 2020-2021. Traitement des données effectué par l'Infocentre de santé publique du Québec.



Évolution dans le temps

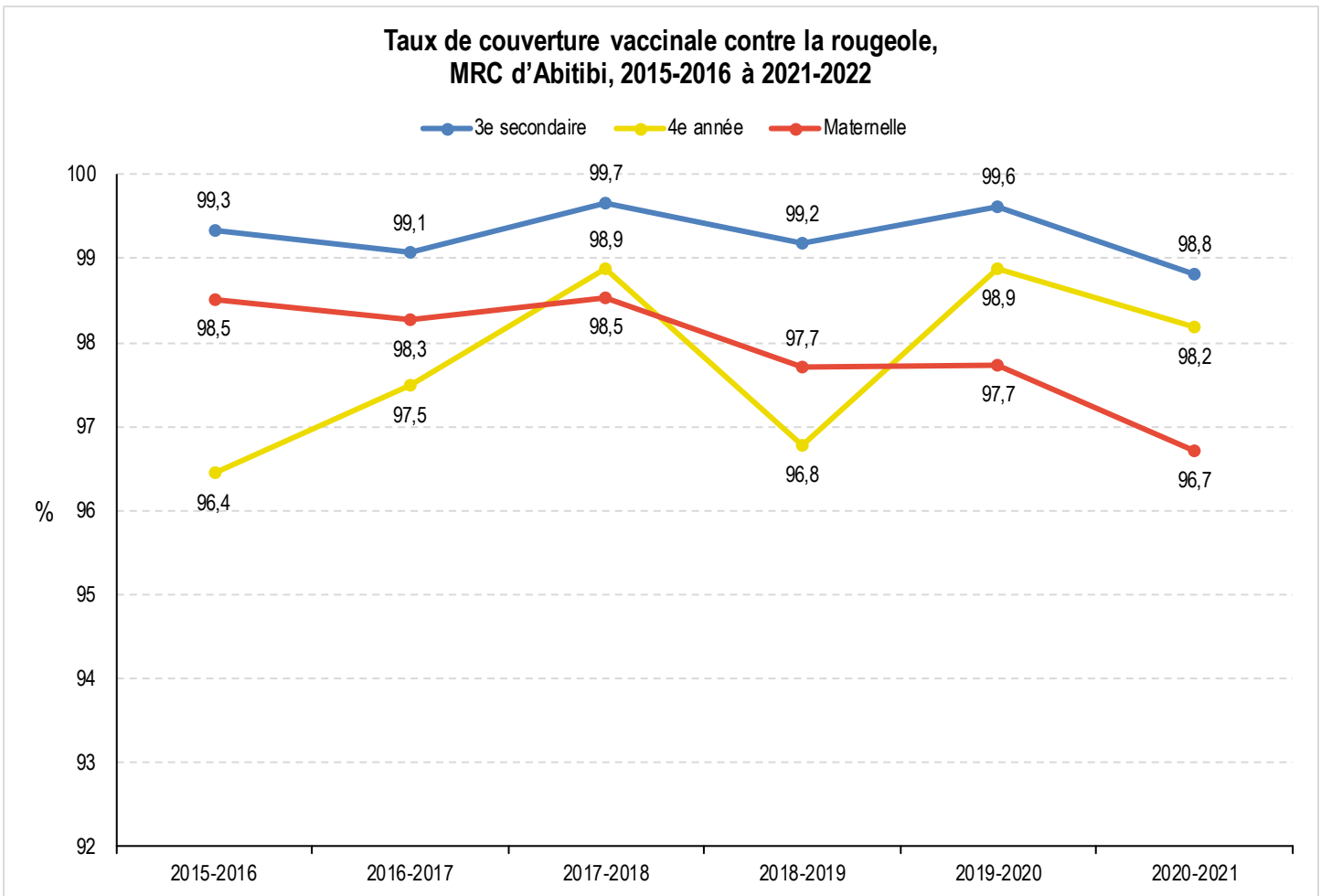


SOURCE

Ministère de la Santé et des Services sociaux du Québec, Registre de vaccination du Québec, année scolaire 2020-2021. Traitement des données effectué par l'Infocentre de santé publique du Québec.



Évolution dans le temps

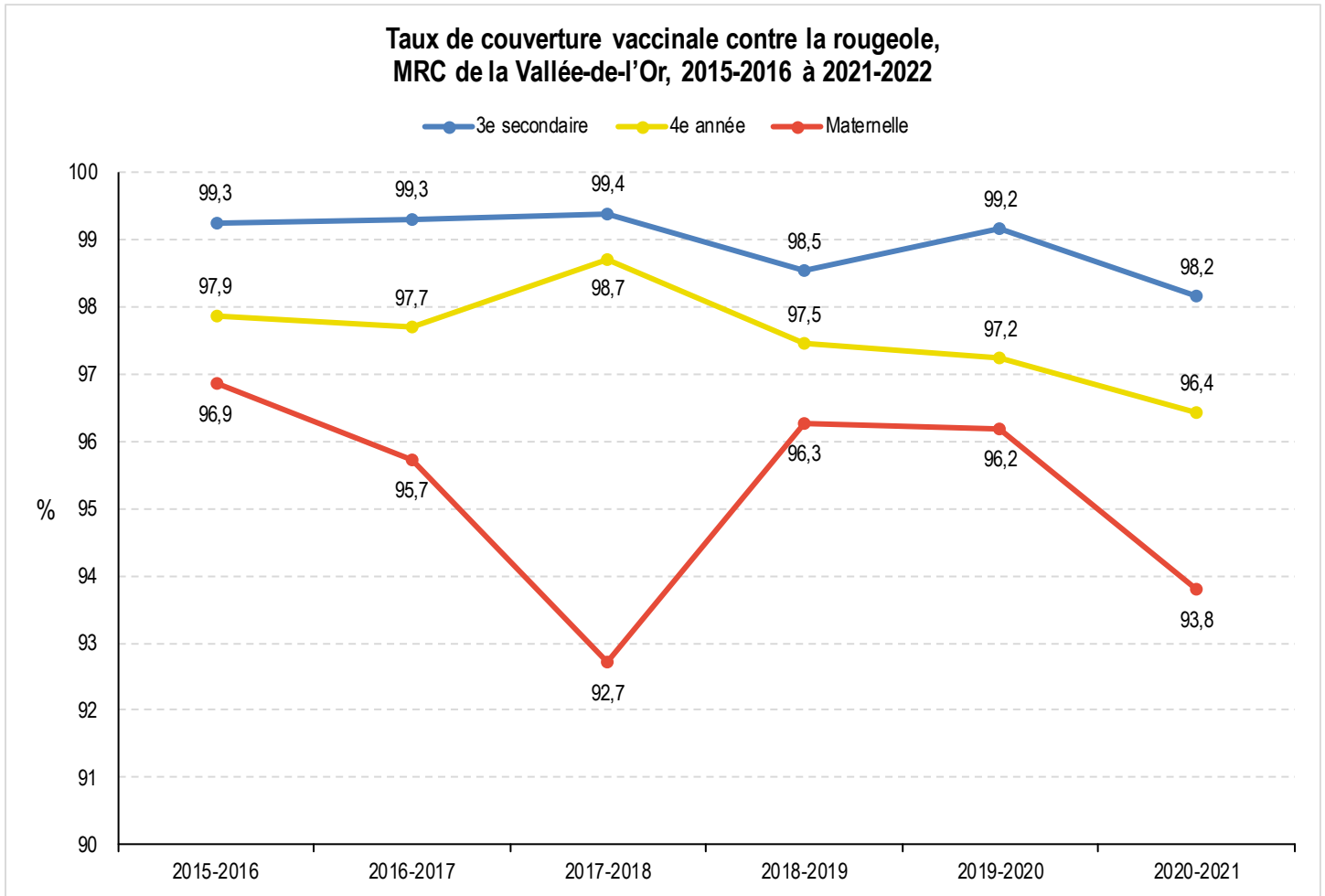


SOURCE

Ministère de la Santé et des Services sociaux du Québec, Registre de vaccination du Québec, année scolaire 2020-2021. Traitement des données effectué par l'Infocentre de santé publique du Québec.



Évolution dans le temps



SOURCE

Ministère de la Santé et des Services sociaux du Québec, Registre de vaccination du Québec, année scolaire 2020-2021. Traitement des données effectué par l'Infocentre de santé publique du Québec.

