

Élèves de 3^e année du secondaire ayant un statut vaccinal complet (2021-2022)

Mise à jour : février 2023

Centre intégré de santé et de services sociaux (CISSS) de l'Abitibi-Témiscamingue

PORTRAIT DE SANTÉ

DÉTERMINANTS
de la santé



SOINS ET SERVICES

DÉFINITION



Afin d'être considérés comme ayant un statut vaccinal complet, les élèves de 3^e année du secondaire doivent avoir reçu toutes les doses de vaccin recommandées pour leur âge dans le calendrier de vaccination du Programme d'immunisation du Québec. Le calendrier de vaccination se base sur plusieurs principes, selon les différents vaccins prévus, reliés à l'âge à l'administration et le nombre de doses requises afin d'optimiser la protection à court et à long terme contre les maladies. Un statut vaccinal complet permet d'être adéquatement protégé contre les maladies suivantes: diphtérie, tétanos, hépatite A, hépatite B, méningocoque C, poliomyélite, rougeole, rubéole, oreillons, varicelle et virus du papillome humain.

Nombre : nombre d'élèves, d'un territoire donné, inscrits en 3^e année du secondaire, ayant un statut vaccinal complet et adéquatement vacciné par antigène pour l'âge au cours d'une année scolaire donnée.

Pourcentage : rapport du nombre d'élèves, d'un territoire donné, inscrits en 3^e année du secondaire, ayant un statut vaccinal complet et adéquatement vacciné par antigène pour l'âge au cours d'une année scolaire donnée, au nombre d'élèves inscrits en 3^e année du secondaire, lors de la même année scolaire, multiplié par 100 personnes.

SOURCE



Ministère de la Santé et des Services sociaux du Québec, Registre de vaccination du Québec, années scolaires 2018-2019 à 2021-2022.

NOTE



Les élèves des communautés autochtones (réserves et établissements indiens) de la région sont exclus de ces statistiques sur la couverture vaccinale. Le nombre n'inclut pas les élèves pour qui un rattrapage de la vaccination a été fait après leur année scolaire de 3^e année du secondaire.

Élèves de 3^e année du secondaire ayant un statut vaccinal complet

Statut vaccinal complet (2021-2022)		
Territoires	N	%
MRC de Témiscamingue	141	81,0
Ville de Rouyn-Noranda	387	85,8
MRC d'Abitibi-Ouest	249	87,1
MRC d'Abitibi	251	88,1
MRC de la Vallée-de-l'Or	439	80,7
Abitibi-Témiscamingue	1 467	84,3
Québec	61 542	65,5
N Nombre		

FAITS SAILLANTS

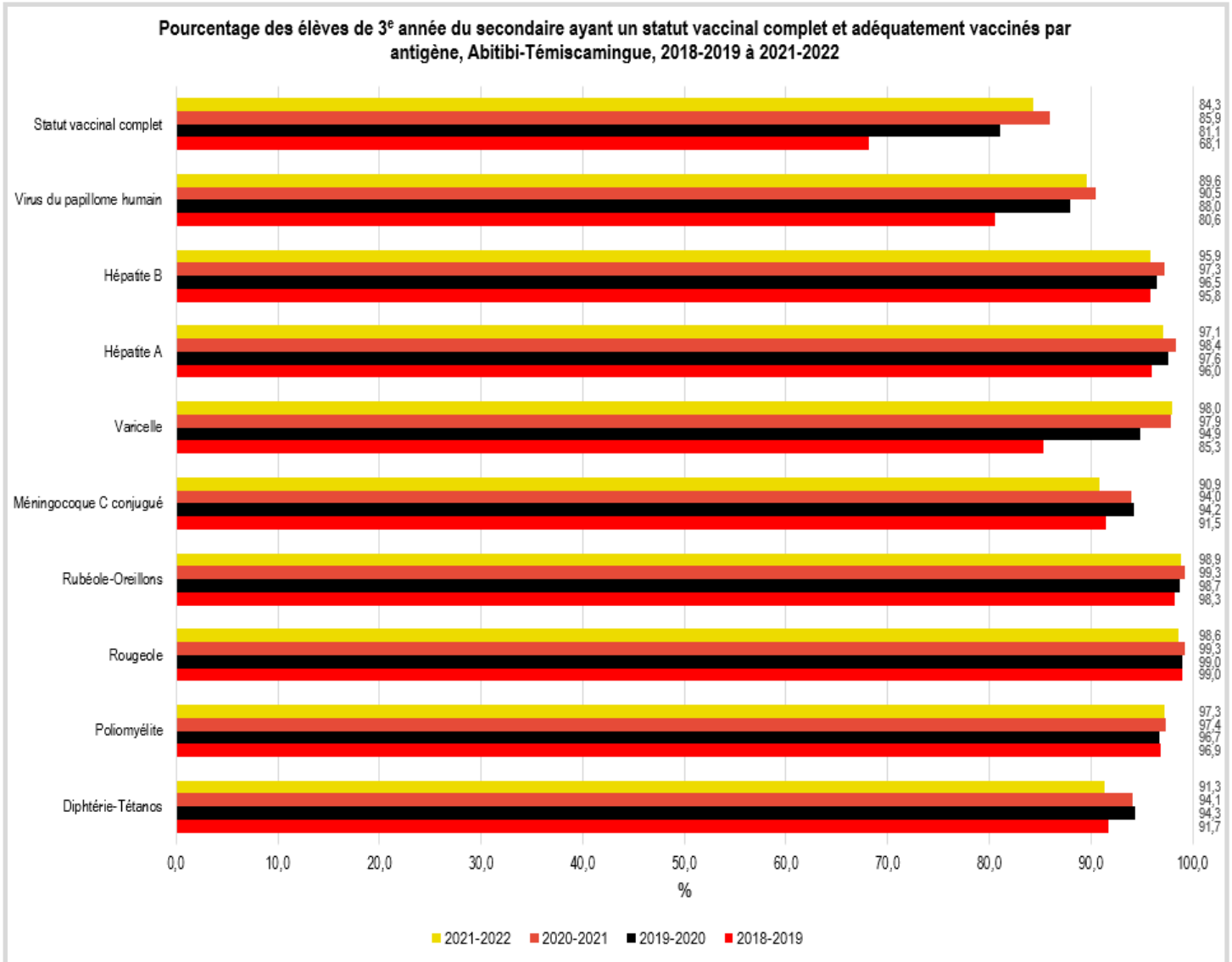


Le taux d'élèves de 3^e année du secondaire ayant un statut vaccinal complet en Abitibi-Témiscamingue a significativement augmenté depuis 2018-2019. En effet, il est passé de 68,1% en 2018-2019 à 85,9% en 2020-2021. Il a par contre légèrement diminué à 84,3% en 2021-2022. Durant la dernière année, la MRC d'Abitibi présente le plus haut taux d'élèves de 3^e année du secondaire ayant un statut vaccinal complet (88,1%), et ce taux est plus faible dans la MRC de la Vallée-de-l'Or (80,1%). Par contre, celui-ci est tout de même nettement plus élevé que celui de l'ensemble du Québec pour la même période (65,5%).

D'ailleurs, pour chaque année scolaire, ces taux sont largement au-dessus de ceux de l'ensemble du Québec, avec une différence statistiquement significative (valeur-p <0,0001).

La rougeole, la rubéole et les oreillons sont les antigènes pour lesquels les élèves présentent de meilleures couvertures vaccinales en Abitibi-Témiscamingue, avec des taux au-dessus de 98% à chaque année scolaire.

Évolution dans le temps

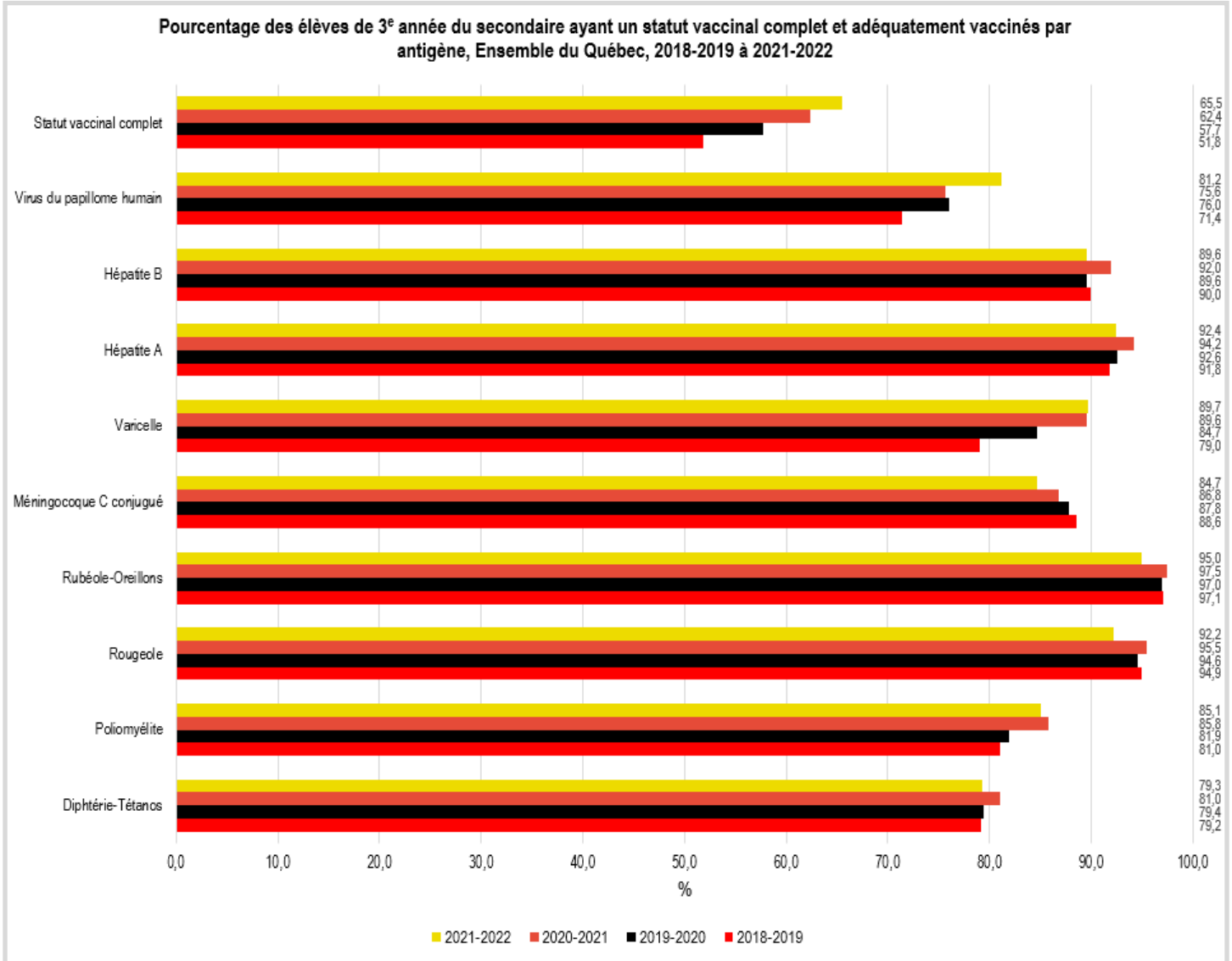


SOURCE

Ministère de la Santé et des Services sociaux du Québec, Registre de vaccination du Québec, années scolaires 2018-2019 à 2021-2022.



Évolution dans le temps

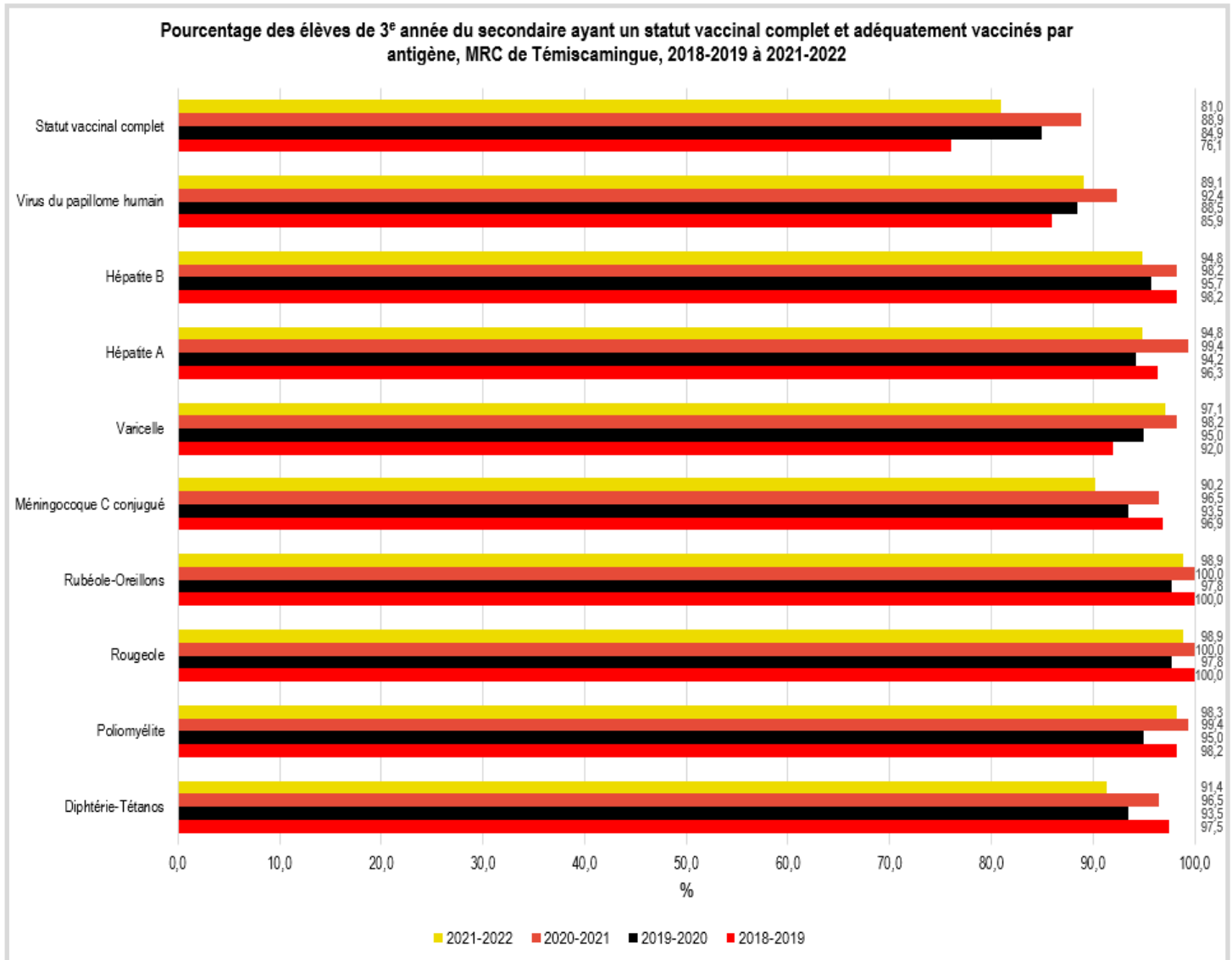


SOURCE

Ministère de la Santé et des Services sociaux du Québec, Registre de vaccination du Québec, années scolaires 2018-2019 à 2021-2022.



Évolution dans le temps

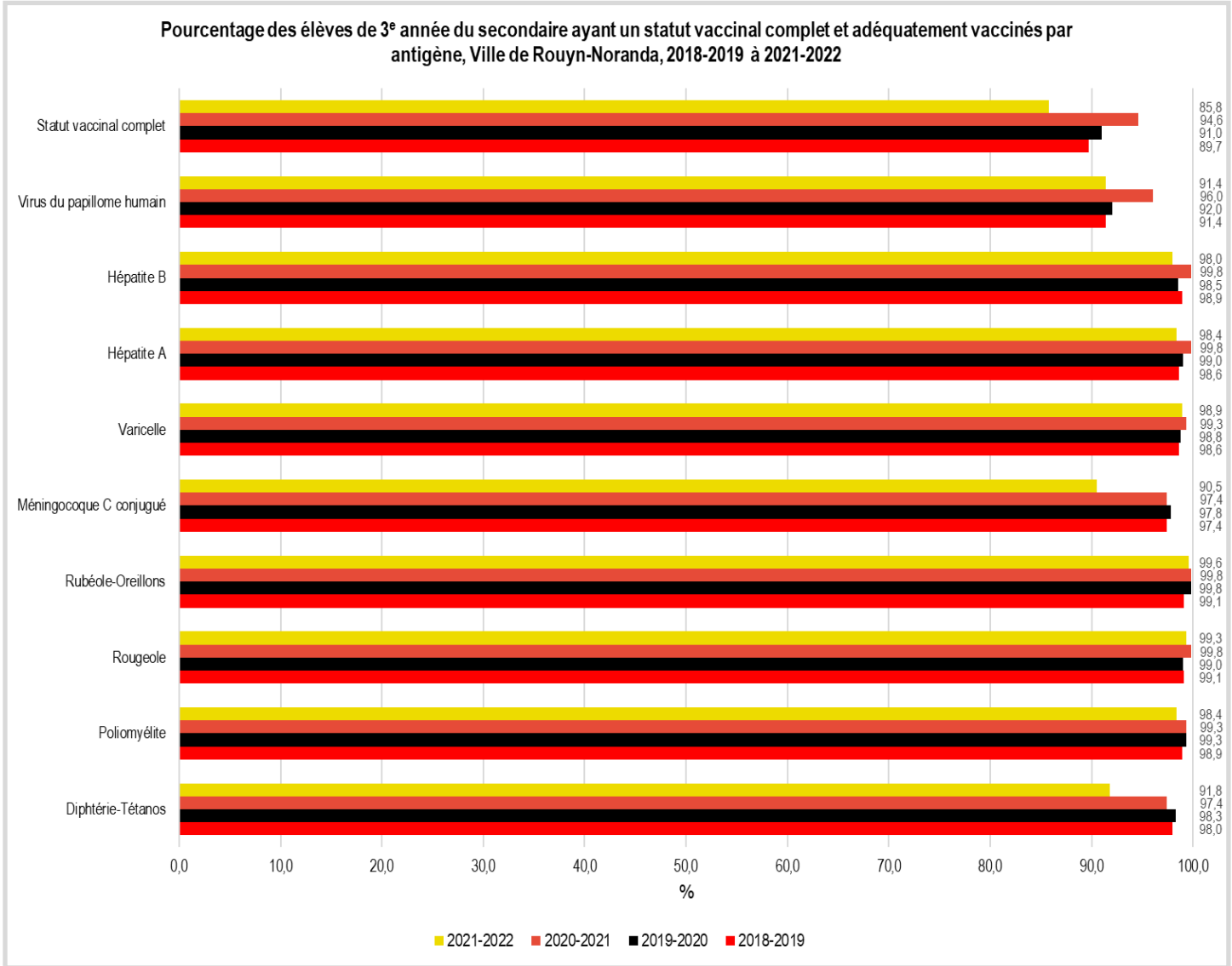


SOURCE

Ministère de la Santé et des Services sociaux du Québec, Registre de vaccination du Québec, années scolaires 2018-2019 à 2021-2022.



Évolution dans le temps

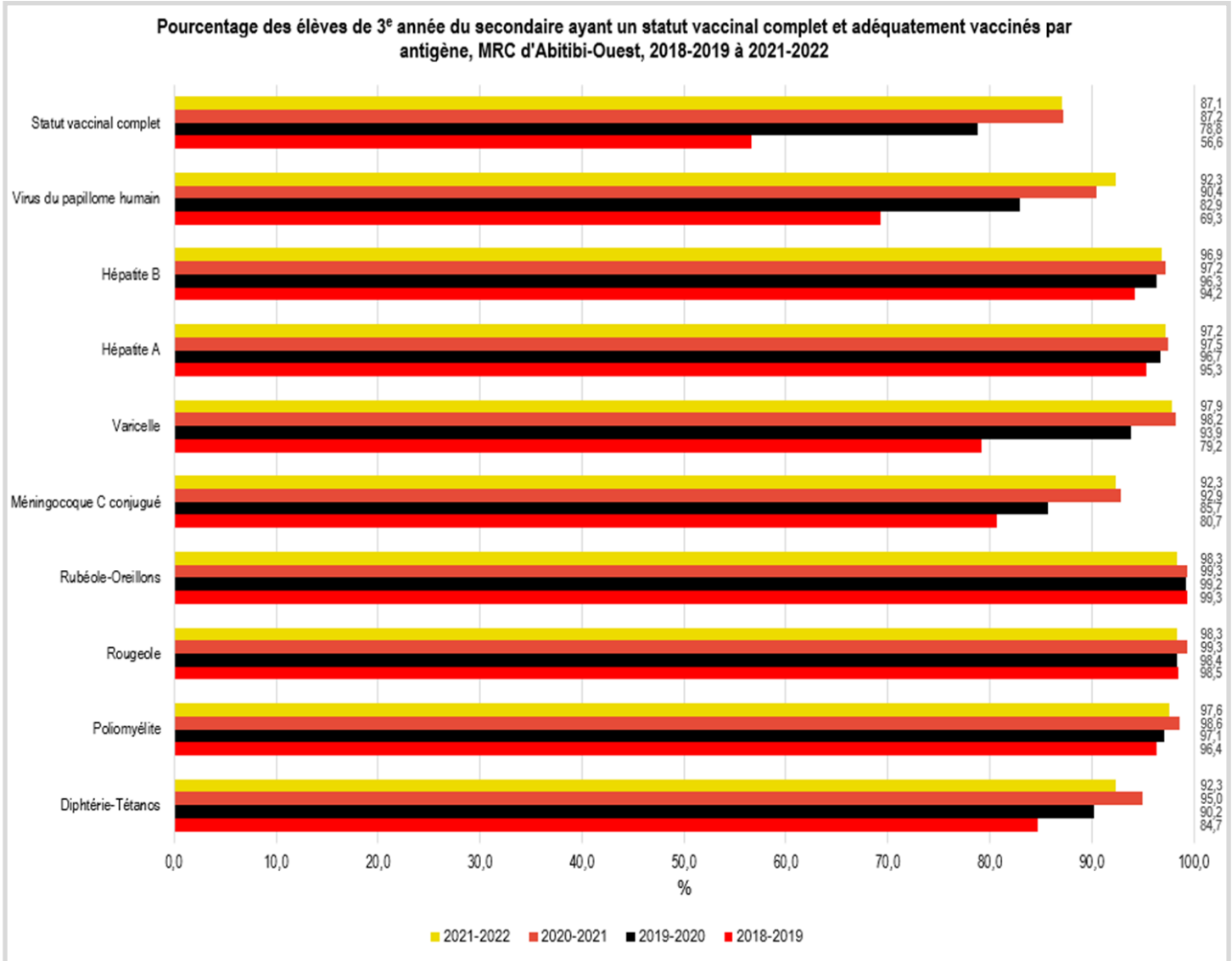


SOURCE

Ministère de la Santé et des Services sociaux du Québec, Registre de vaccination du Québec, années scolaires 2018-2019 à 2021-2022.



Évolution dans le temps

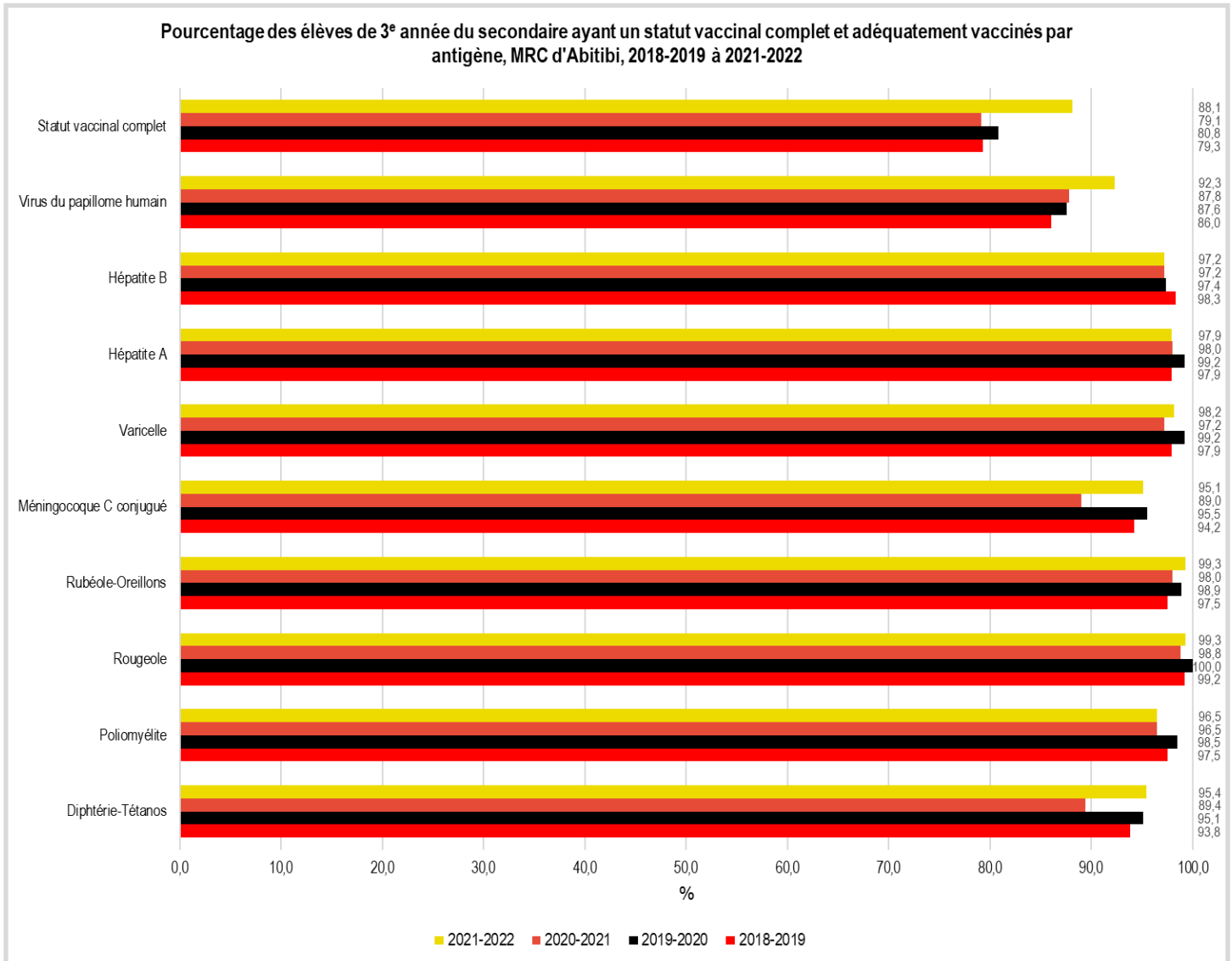


SOURCE

Ministère de la Santé et des Services sociaux du Québec, Registre de vaccination du Québec, années scolaires 2018-2019 à 2021-2022.



Évolution dans le temps

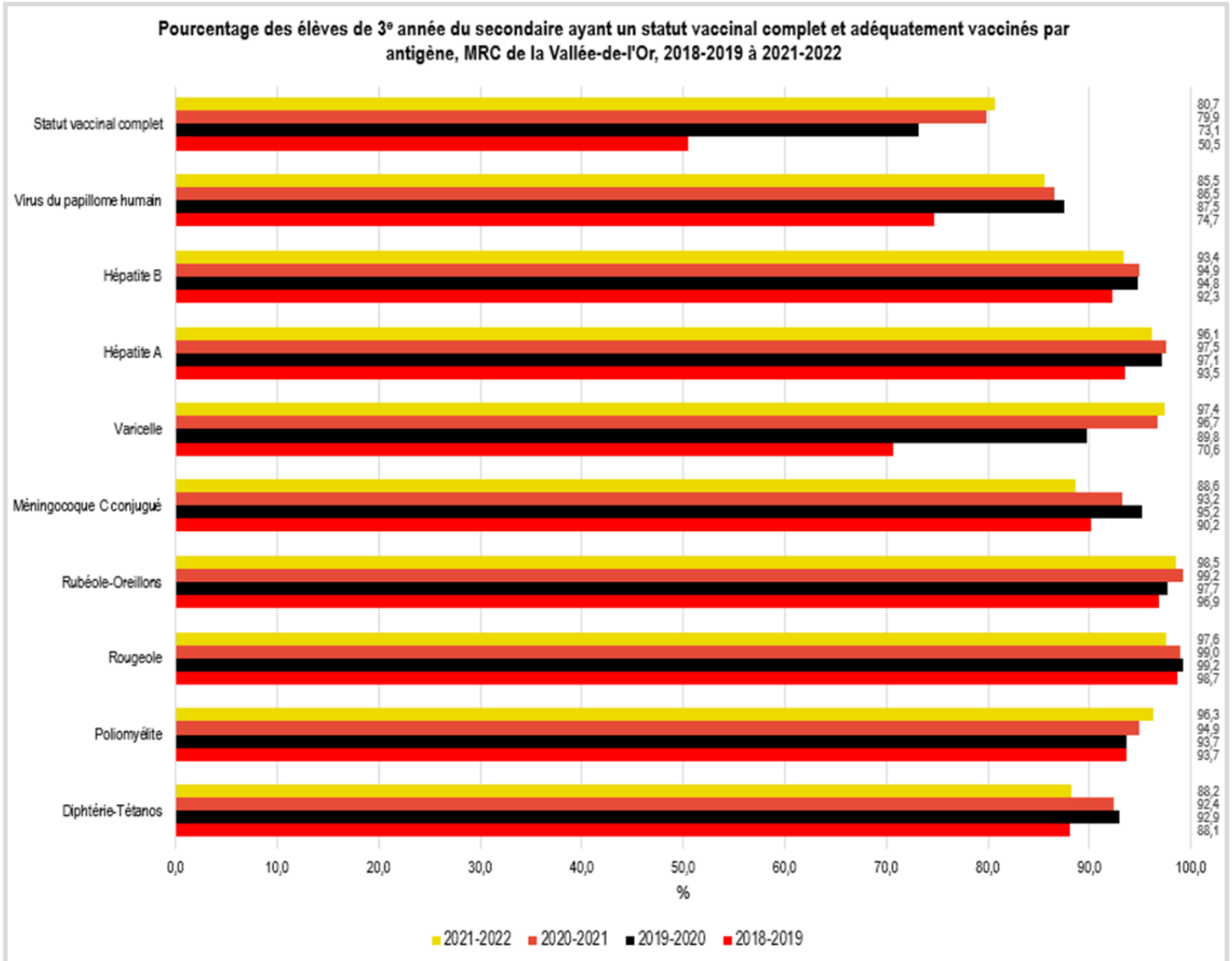


SOURCE

Ministère de la Santé et des Services sociaux du Québec, Registre de vaccination du Québec, années scolaires 2018-2019 à 2021-2022.



Évolution dans le temps



SOURCE

Ministère de la Santé et des Services sociaux du Québec, Registre de vaccination du Québec, années scolaires 2018-2019 à 2021-2022.

