



SANTÉ DES JEUNES DU SECONDAIRE

2022-2023

Centre intégré de santé et de services sociaux (CISSS) de l'Abitibi-Témiscamingue

SEXUALITÉ →


Élèves ayant utilisé le condom lors de leur dernière
relation sexuelle vaginale consensuelle

DE QUOI EST-IL QUESTION ?

Il s'agit ici de l'utilisation du condom lors de la dernière relation sexuelle vaginale consensuelle, parmi les élèves ayant eu au moins une relation sexuelle consensuelle au cours de leur vie. Le port du condom est l'un des principaux moyens pour prévenir les infections transmissibles sexuellement et par le sang, tout en demeurant une excellente méthode de contraception. Néanmoins, cet indicateur ne permet pas de connaître la fréquence d'utilisation du condom lors des relations sexuelles. Contrairement aux autres thèmes de l'enquête, les questions sur la sexualité ont été posées seulement aux élèves de 14 à 17 ans.

Élèves ayant utilisé le condom lors de leur dernière relation sexuelle vaginale

Élèves de 14 à 17 ans




Territoires	Sexes réunis		Garçons		Filles	
	N ^e	%	N ^e	%	N ^e	%
Abitibi-Témiscamingue	1 100	60 =	600	67 =	600	55 =
Québec	45 800	61	25 100	66	20 700	55

N^e Nombre estimé

= % régional comparable à celui du reste du Québec (l'écart entre les deux résultats n'est pas significatif)

Notes

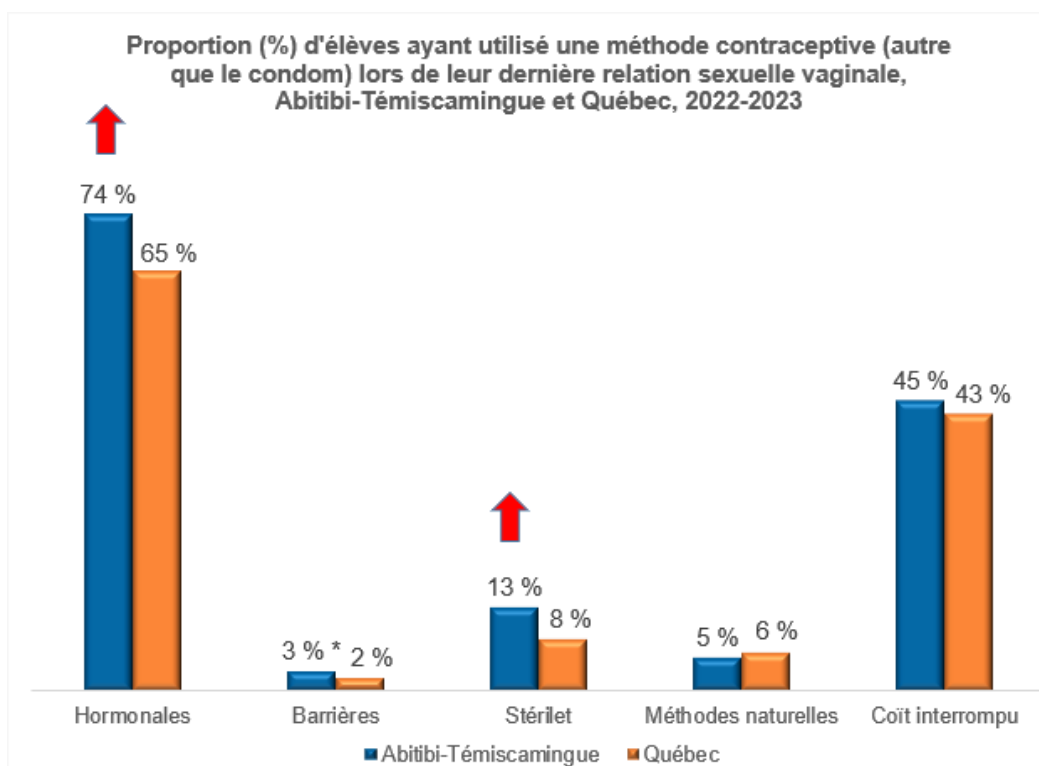


Dans le tableau précédent, la comparaison des données (représentée par le symbole =) est effectuée entre le pourcentage régional et celui du reste du Québec, c'est-à-dire l'ensemble du Québec excluant la région. Néanmoins, les données « Québec » présentées dans ce tableau se rapportent bien à l'ensemble du Québec, qui inclut la région.

Le total peut différer de la somme des parties en raison de l'arrondissement des estimations.

FAITS SAILLANTS

Parmi les élèves de la région ayant eu au moins une relation sexuelle consensuelle au cours de leur vie, plus de la moitié (60 %) ont utilisé un condom lors de leur dernière relation sexuelle vaginale. Ce pourcentage s'élève à 67 % chez les garçons. Chez les filles, un peu plus de la moitié (55 %) ont confirmé que leur partenaire a utilisé un condom lors de leur dernière relation sexuelle vaginale. La situation régionale se compare à celle du reste du Québec



↑ Pourcentage significativement plus élevé que celui du reste du Québec

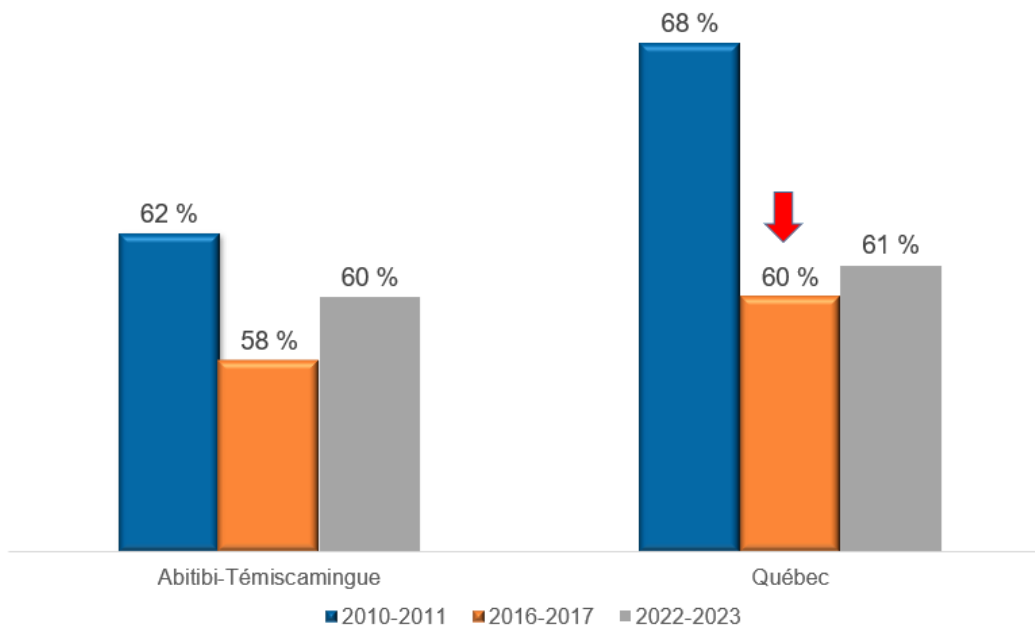
* Estimation de qualité moyenne, à utiliser avec prudence

Parmi les élèves ayant eu au moins une relation sexuelle vaginale au cours de leur vie, une majorité (74 %) ont utilisé des méthodes hormonales (pilule contraceptive, timbre, anneau, injection Depo-Provera) lors de leur dernière relation sexuelle consensuelle. Il s'agit d'un résultat plus élevé que celui dans le reste du Québec (65 %).

La deuxième méthode la plus utilisée est le coït interrompu, par 45 % des élèves dans la région et 43 % dans le reste de la province (les pourcentages sont comparables). Vient ensuite le stérilet (13 %). Il s'agit d'un résultat plus élevé que celui dans le reste de la province (8 %). Suivent les méthodes naturelles (calendrier, symptothermique, Billings) (5 %), et les méthodes barrières (diaphragme, cape cervicale, condom féminin) (3 %). Dans ces derniers cas, les résultats sont comparables à ceux du reste de la province ou encore ne peuvent être comparés en raison de la qualité moyenne des estimations.

Évolution dans le temps

Proportion (%) d'élèves ayant utilisé un condom lors de leur dernière relation sexuelle vaginale consensuelle, Abitibi-Témiscamingue et Québec, 2010-2011, 2016-2017 et 2022-2023



↓ Pourcentage significativement plus faible que celui du cycle précédent

Faits saillants

La proportion d'élèves ayant utilisé un condom lors de leur dernière relation sexuelle vaginale consensuelle est demeurée relativement stable dans la région depuis 2010-2011, malgré les écarts qui ne sont pas significatifs statistiquement.

Qu'est-ce qui influence les résultats ?



La santé d'un individu est influencée par de nombreux facteurs. L'EQSJS permet de dégager des caractéristiques liées à diverses problématiques ou comportements chez les jeunes. Dans le tableau suivant, la flèche (↑) indique que le pourcentage d'élèves est plus élevé parmi ceux présentant la caractéristique mentionnée. À l'inverse, la flèche (↓) signifie que le pourcentage d'élèves est plus faible. Exemple : les élèves ayant manifesté une conduite imprudente ou rebelle sont proportionnellement plus nombreux que les autres à avoir déjà eu une relation sexuelle. Cela ne signifie pas que les conduites imprudentes stimulent la sexualité des jeunes mais qu'il existe une association statistique entre les deux. On peut aussi constater la présence d'une association entre cette caractéristique et les deux autres indicateurs sur la sexualité, qui font également l'objet d'une fiche qu'il est possible de consulter.

Indicateurs sur la sexualité

Facteurs qui influencent les indicateurs sur la sexualité

	Ayant déjà eu au moins une relation sexuelle	Ayant eu 3 partenaires sexuels ou plus	Utilisation du condom	Contraception d'urgence
Fumant la cigarette	↑	↑		
Ayant consommé de l'alcool au cours des 12 mois précédents	↑			
Ayant eu une consommation excessive d'alcool au cours des 12 mois précédents	↑			
Ayant consommé des drogues au cours des 12 mois précédents	↑		↓	↑
Ayant un risque élevé de décrochage scolaire	↑	↑		
Étudiant au 2e cycle (secondaire 3, 4 et 5)	↑			
Ayant manifesté une conduite imprudente ou rebelle au cours des 12 mois précédents	↑	↑		↑
Ayant un faible ou moyen soutien social dans leur famille	↑	↑		
Vivant dans des familles recomposées ou monoparentales	↑	↑		
Ayant un faible ou moyen niveau de supervision parentale	↑	↑		
Ayant un niveau élevé de détresse psychologique	↑	↑		

Source :

Institut de la statistique du Québec, Enquête québécoise sur la santé des jeunes du secondaire (EQSJS), 2022-2023
 Rapport provincial : <https://statistique.quebec.ca/fr/fichier/enquete-quebecoise-sante-jeunes-secondaire-2022-2023.pdf>

Questions ou commentaires ?



Courriel :

Téléphone :

Guillaume Beaulé, Direction de santé publique

guillaume_beaulé@ssss.gouv.qc.ca

819 764-3264, poste 49211