



2022-2023

SANTÉ DES JEUNES DU SECONDAIRE

Centre intégré de santé et de services sociaux (CISSS) de l'Abitibi-Témiscamingue

Tabagisme →

Élèves fumant la cigarette chaque jour ou à l'occasion

DE QUOI EST-IL QUESTION ?

Dans l'enquête, les fumeurs quotidiens et occasionnels, ayant fumé 100 cigarettes ou plus au cours de leur vie et ayant consommé au cours des 30 jours précédents, sont regroupés sous l'expression « fumeurs actuels ». Les « fumeurs débutants » sont des élèves ayant fumé moins de 100 cigarettes au cours de leur vie, et ayant consommé au cours des 30 jours précédents. Par conséquent, ce ne sont pas de « nouveaux » fumeurs, seule la quantité de cigarettes fumées les différencie des fumeurs actuels. Enfin, la catégorie « non-fumeurs » rassemble les anciens fumeurs (ayant fumé 100 cigarettes ou plus au cours de leur vie mais n'ayant pas consommé au cours des 30 jours précédents), les « anciens expérimentateurs » (ayant fumé moins de 100 cigarettes au cours de leur vie et n'ayant pas consommé au cours des 30 jours précédents) ainsi que les « non-fumeurs depuis toujours » (n'ayant jamais fumé ou ayant consommé moins d'une cigarette complète).

Élèves fumant la cigarette chaque jour ou à l'occasion

Élèves de 12 à 17 ans

Territoires	Sexes réunis		Garçons		Filles	
	N ^e	%	N ^e	%	N ^e	%
Abitibi-Témiscamingue	100	2 *	<100	2 *	<100	1 **
Québec	5 300	1	3 000	1	2 300	1

N^e Nombre estimé

* Estimation de qualité moyenne, la proportion doit être interprétée avec prudence

** Estimation de faible qualité, présentée à titre indicatif seulement

Notes

Dans le tableau précédent, la comparaison des données entre le pourcentage régional et celui du reste du Québec, c'est-à-dire l'ensemble du Québec excluant la région, n'a pu être réalisée en raison de la faible qualité des estimations. À noter que les données « Québec » présentées dans ce tableau se rapportent bien à l'ensemble du Québec, qui inclut la région.

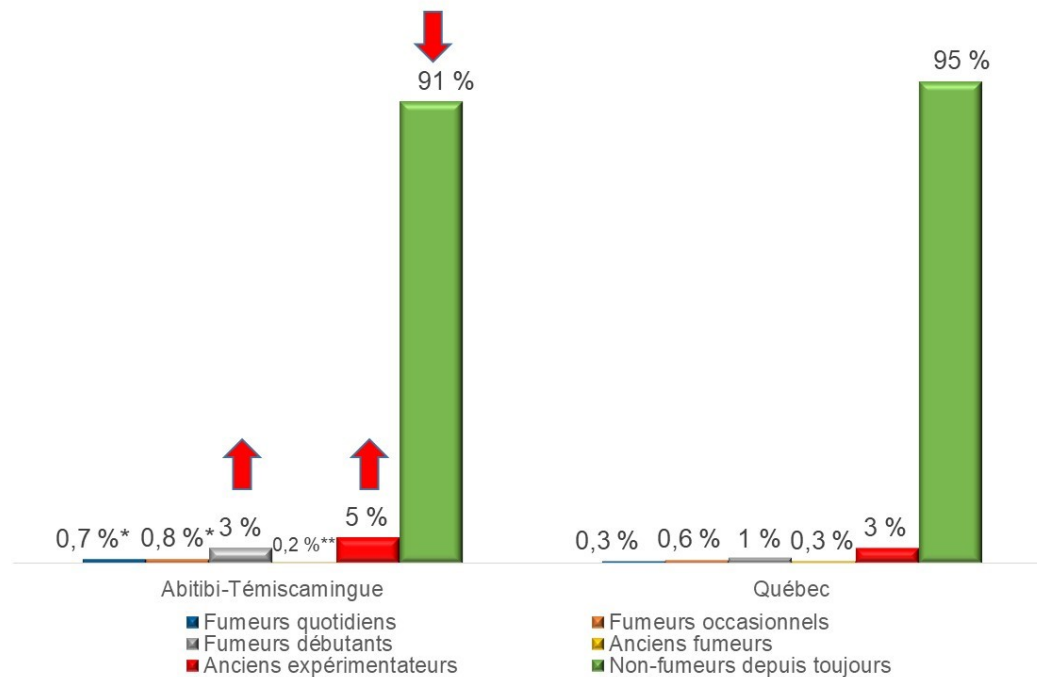
Le total peut différer de la somme des parties en raison de l'arrondissement des estimations.

FAITS SAILLANTS

En Abitibi-Témiscamingue, environ 2 % des élèves étaient des « fumeurs actuels » (regroupant les fumeurs quotidiens et occasionnels), un résultat qui ne peut être comparé à celui du reste de la province (1 %) en raison de la qualité de l'estimation.

En ce qui concerne l'âge d'initiation à la cigarette (données non illustrées), 4 % des élèves de 13 ans et plus avaient fumé leur première cigarette complète avant l'âge de 13 ans, un pourcentage plus élevé que celui du reste de la province (2 %). Il n'y a pas d'écart significatif entre les garçons (4 %) et les filles (3 %). Chez les garçons, la proportion régionale est supérieure à celles du reste du Québec (2 %). Chez les filles, la qualité de l'estimation ne permet pas de comparaison avec le reste de la province. On observe une diminution importante du pourcentage régional entre l'enquête réalisée en 2010-2011 et celle de 2016-2017, celui-ci étant passé de 12 % à 4 %. Au Québec, il a également diminué de 8 % à 3 % durant cette période.

Répartition (%) des élèves selon le statut de fumeur, Abitibi-Témiscamingue et Québec, 2022-2023



↑ Pourcentage significativement plus élevé que celui du reste du Québec

↓ Pourcentage significativement plus faible que celui du reste du Québec

* Estimation de qualité moyenne, à utiliser avec prudence

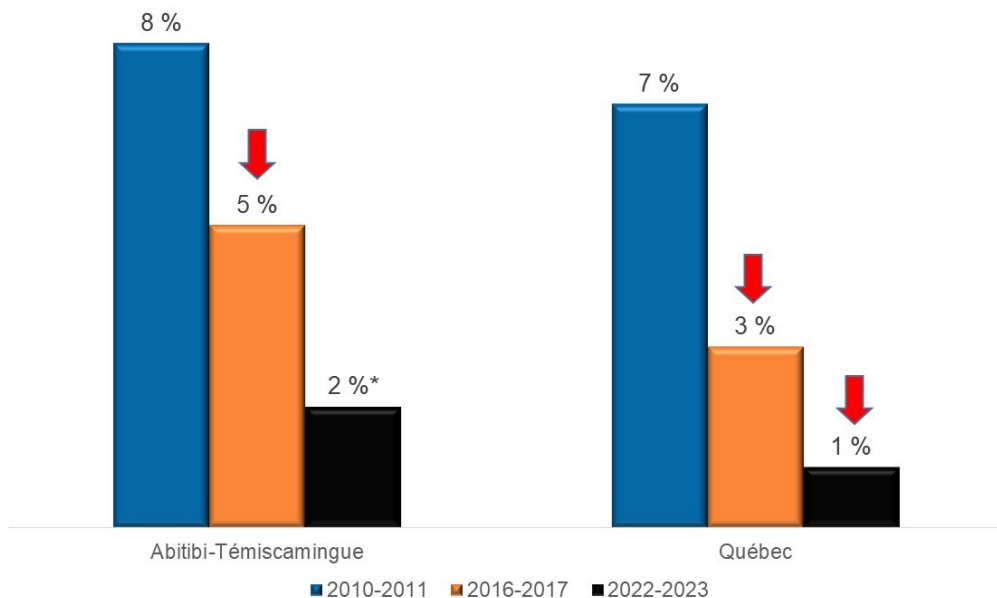
** Estimation de faible qualité, présentée à titre indicatif seulement


En ce qui concerne les fumeurs débutants et les anciens expérimentateurs, les proportions régionales s'avèrent plus élevées que celles du reste de la province. À l'inverse, la proportion de non-fumeurs depuis toujours est plus faible en Abitibi-Témiscamingue que dans le reste du Québec (91 % contre 95 %).

De 2010-2011 à 2022-2023, la proportion de non-fumeurs depuis toujours a augmenté dans la région, de 75 % à 91 %. Au Québec, elle est passée de 78 % à 95 % durant la même période (données non illustrées).

Évolution dans le temps

Proportion (%) d'élèves fumant la cigarette chaque jour ou à l'occasion, Abitibi-Témiscamingue et Québec, 2010-2011, 2016-2017 et 2022-2023



 Pourcentage significativement plus faible que celui du cycle précédent
 * Estimation de qualité moyenne, à utiliser avec prudence

Faits saillants

La proportion d'élèves fumant la cigarette chaque jour ou à l'occasion a diminué dans la région depuis 2010-2011, où elle se situait à 8 %. Cette baisse est également observable au Québec (de 7 % à 1 %) durant la même période.

Qu'est-ce qui influence les résultats ?



La santé d'un individu est influencée par de nombreux facteurs. L'EQSJS permet de dégager des caractéristiques liées à diverses problématiques ou comportements chez les jeunes. Dans le tableau suivant, la flèche (↑) indique que le pourcentage d'élèves est plus élevé parmi ceux présentant la caractéristique mentionnée. Exemple : les élèves ayant consommé de l'alcool (premier facteur dans la liste) sont proportionnellement plus nombreux que les autres à avoir utilisé la cigarette électronique. Cela ne signifie pas que la consommation d'alcool entraîne automatiquement le vapotage mais qu'il existe une association statistique entre les deux. Les autres indicateurs sur le tabagisme font également l'objet d'une fiche qu'il est possible de consulter.

Facteurs qui influencent les indicateurs sur le tabagisme

	Fumeurs actuels	Fumeurs de cigarettes électroniques
Ayant consommé de l'alcool au cours des 12 mois précédents		↑
Ayant eu une consommation excessive d'alcool		↑
Ayant consommé de la drogue au cours des 12 mois précédents	↑	↑
Ayant essayé de perdre du poids		↑
Étant peu actifs ou inactifs physiquement dans les loisirs et les transports		↑
Ayant occupé un emploi durant l'année scolaire		↑
Étudiant au 2e cycle (secondaire 3, 4 et 5)		↑
Ayant un risque élevé de décrochage scolaire		↑
Vivant dans une famille reconstituée		↑
Dont un seul parent occupe un emploi		↑
Ayant un faible soutien social dans leur famille	↑	↑
Ayant une faible participation dans leur famille		↑
Percevant leur santé comme passable ou mauvaise		↑
Ayant un diagnostic d'anxiété, de dépression ou de troubles alimentaires	↑	↑
Ayant un niveau élevé de détresse psychologique		↑
Ayant un faible niveau sur l'échelle d'estime de soi	↑	↑

Source :

Institut de la statistique du Québec, Enquête québécoise sur la santé des jeunes du secondaire (EQSJS), 2022-2023
 Rapport provincial : <https://statistique.quebec.ca/fr/fichier/enquete-quebecoise-sante-jeunes-secondaire-2022-2023.pdf>

Questions ou commentaires ?



Courriel :
Téléphone :

Guillaume Beaulé, Direction de santé publique
 guillaume_beaule@ssss.gouv.qc.ca
 819 764-3264, poste 49211