

Espérance de vie à la naissance

(2017-2021)

Mise à jour : Février 2024

Centre intégré de santé et de services sociaux (CISSS) de l'Abitibi-Témiscamingue
PORTRAIT DE SANTÉ

ÉTAT de santé



ÉTAT DE SANTÉ GLOBAL

DÉFINITION



L'espérance de vie à la naissance permet de bien comprendre la situation globale de la mortalité dans un territoire donné. Elle comporte toutefois des limites car elle met l'accent sur la durée de la vie, sans considérer la qualité des années vécues. Elle demeure néanmoins un indicateur essentiel pour mesurer l'état de santé général d'une population.

Il s'agit du nombre moyen d'années à vivre à partir de la naissance dans l'hypothèse où les taux de mortalité par âge, observés durant une période déterminée, dans un territoire donné, demeurent stables dans le temps.

SOURCE



Ministère de la Santé et des Services sociaux du Québec, fichier des décès et fichier des naissances, 2017 à 2021. Estimations et projections démographiques. Traitement des données réalisé par l'Infocentre de santé publique du Québec.

NOTES



Depuis mars 2023, les fichiers des naissances pour les années 2013 à 2019 incluent désormais les événements de résidents québécois survenus en Ontario. Par conséquent, il n'existe plus de sous-estimation des naissances dans la MRC de Témiscamingue. Rappelons que le fichier pour l'année 2020 et 2021 inclut aussi ces données. En ce qui concerne les événements de résidents québécois survenus au Manitoba, de 2015 à 2019, ils sont toujours exclus des fichiers. Cependant, étant donné qu'aucune entente n'est prévue prochainement et que moins de 0,003 % des données proviennent du Manitoba, les avertissements dans les indicateurs ont été retirés. On ne considère plus une possible sous-estimation.

Les tests statistiques établissent une comparaison entre la région et le reste du Québec, c'est-à-dire l'ensemble du Québec excluant la région. Néanmoins, les données québécoises présentées dans le tableau se rapportent bien à l'ensemble du Québec.

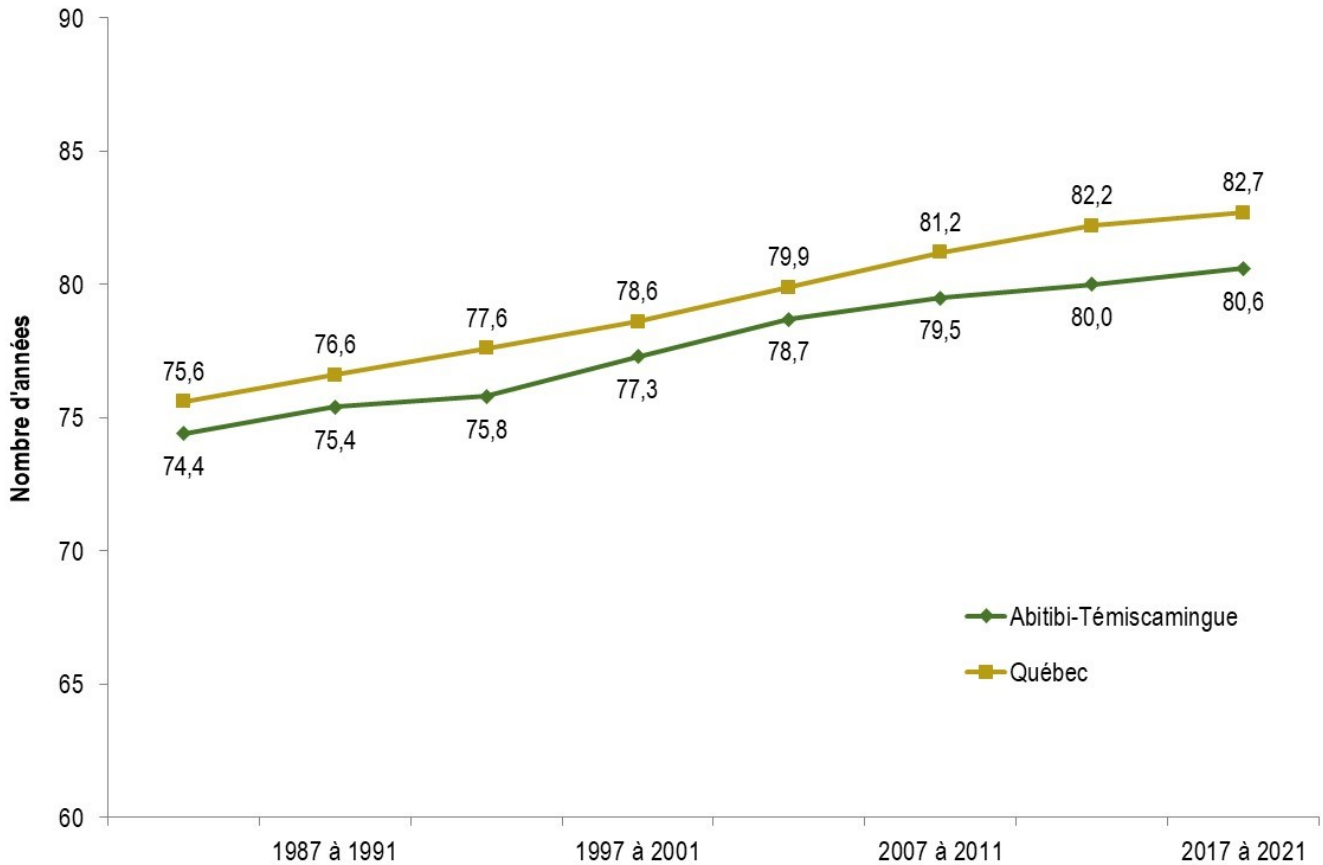
Contrairement aux années précédentes, l'Infocentre ne permet plus le calcul de l'espérance de vie pour les territoires de MRC sur des périodes de 3 ans mais sur des périodes de 5 ans seulement. En effet, les effectifs de mortalité s'avéraient parfois petits dans le cas de territoires ayant une population restreinte.

Espérance de vie à la naissance (2017-2021)

Territoires	Sexes réunis	Hommes	Femmes
	Nombre d'années	Nombre d'années	Nombre d'années
MRC de Témiscamingue	80,3(-)	78,2(-)	82,4(-)
Ville de Rouyn-Noranda	81,3(-)	79,6(-)	82,9(-)
MRC d'Abitibi-Ouest	81,3(-)	79,3(-)	83,5
MRC d'Abitibi	80,5(-)	78,6(-)	82,6(-)
MRC de la Vallée-de-l'Or	79,5(-)	77,5(-)	81,6(-)
Abitibi-Témiscamingue	80,6(-)	78,7(-)	82,5(-)
Québec	82,7	80,9	84,5
<p>(+) Valeur significativement plus élevée que celle du reste du Québec (-) Valeur significativement plus faible que celle du reste du Québec</p>			

Évolution dans le temps

**Espérance de vie à la naissance,
 Abitibi-Témiscamingue et Québec, 1982-1986 à 2017-2021**



SOURCE

Ministère de la Santé et des Services sociaux du Québec, fichier des décès et fichier des naissances, 1982 à 2021. Estimations et projections démographiques. Traitement des données réalisé par l'Infocentre de santé publique du Québec.



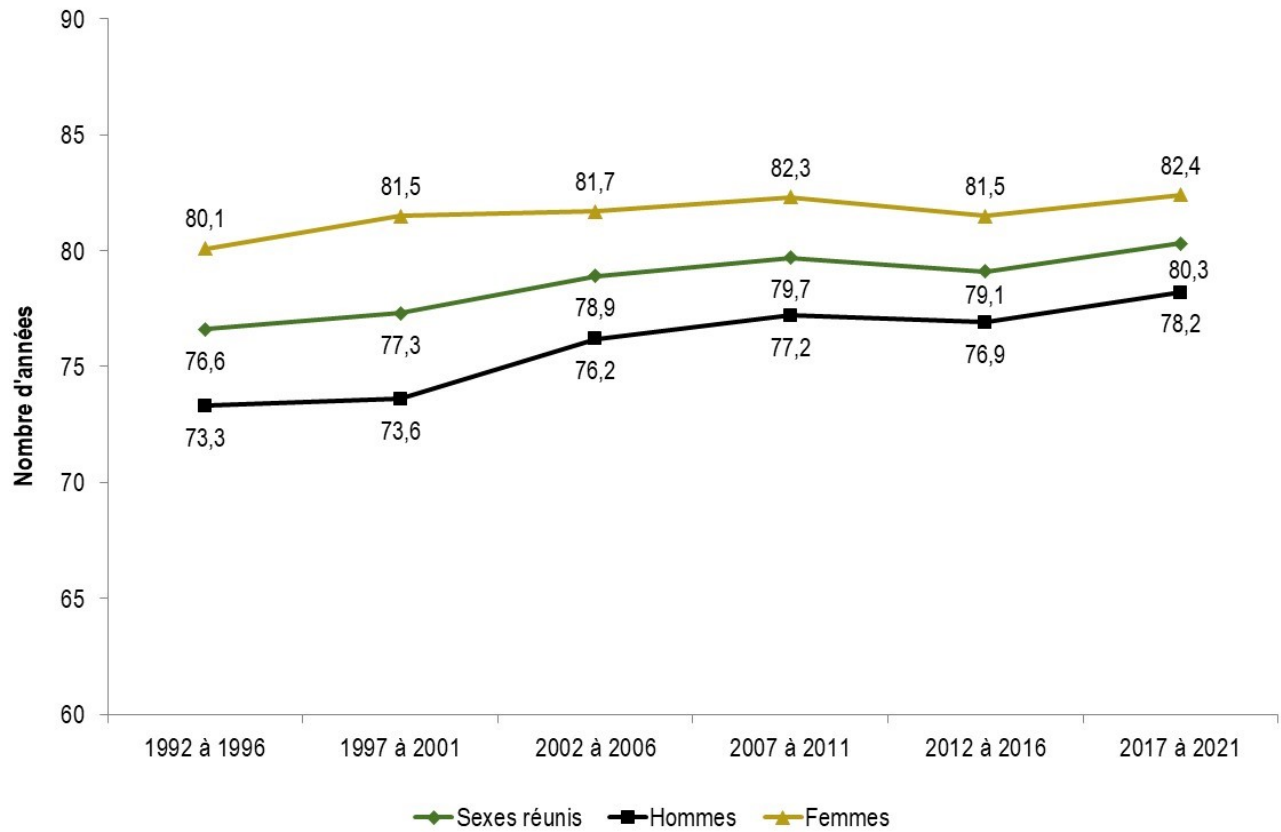
FAITS SAILLANTS

L'espérance de vie à la naissance s'est accrue significativement au cours des quatre dernières décennies, faisant des gains de 7,1 ans dans la province et de 6,2 ans dans la région. Elle atteint ainsi 80,6 ans pour la période 2017-2021 en Abitibi-Témiscamingue, pour l'ensemble de la population. Malgré tout, la région continue d'accuser un retard d'un peu plus de 2 ans par rapport au reste du Québec (82,7 ans), un écart significatif sur le plan statistique.



Évolution dans le temps

Espérance de vie à la naissance,
MRC de Témiscamingue, 1992-1996 à 2017-2021



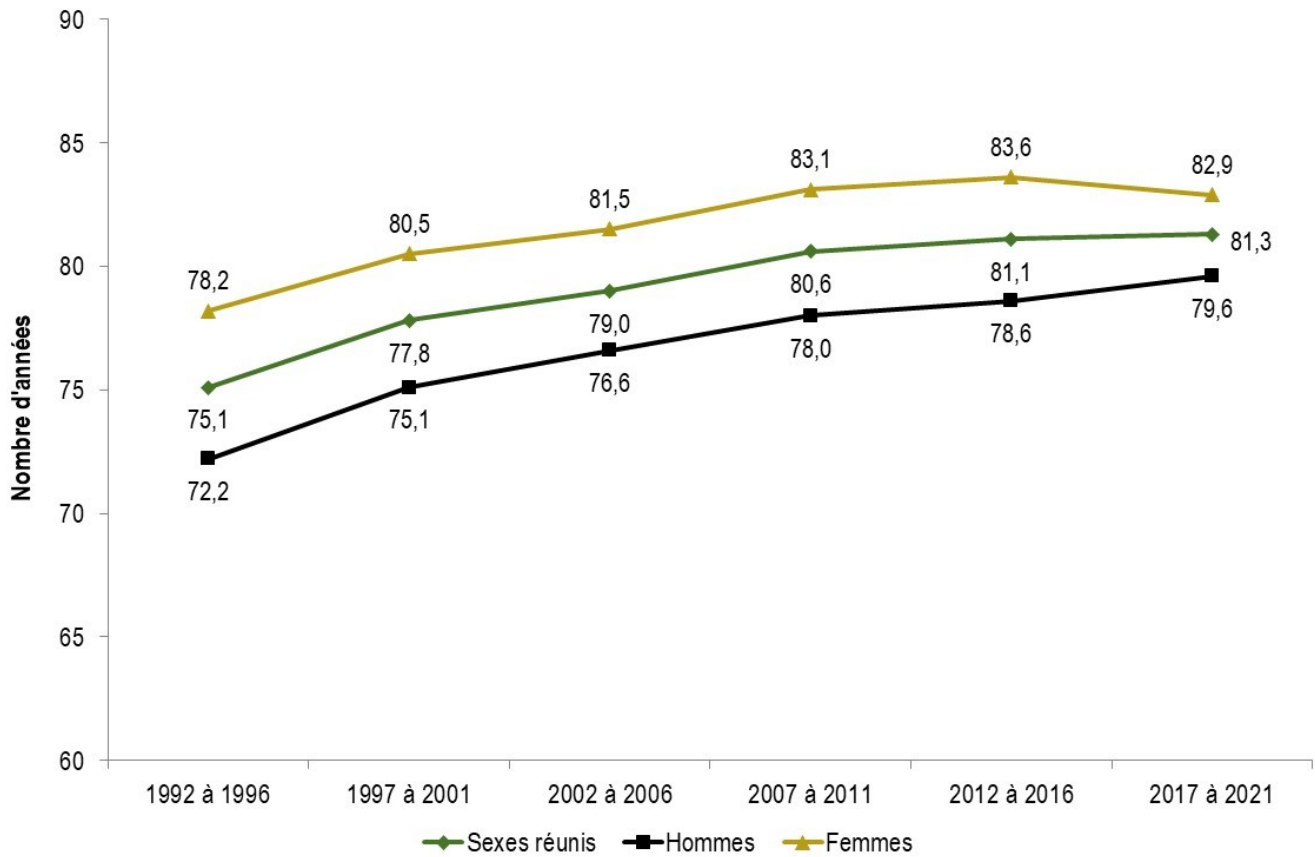
SOURCE

Ministère de la Santé et des Services sociaux du Québec, fichier des décès et fichier des naissances, 1992 à 2021. Estimations et projections démographiques. Traitement des données réalisé par l'Infocentre de santé publique du Québec.



Évolution dans le temps

**Espérance de vie à la naissance,
 Ville de Rouyn-Noranda, 1992-1996 à 2017-2021**

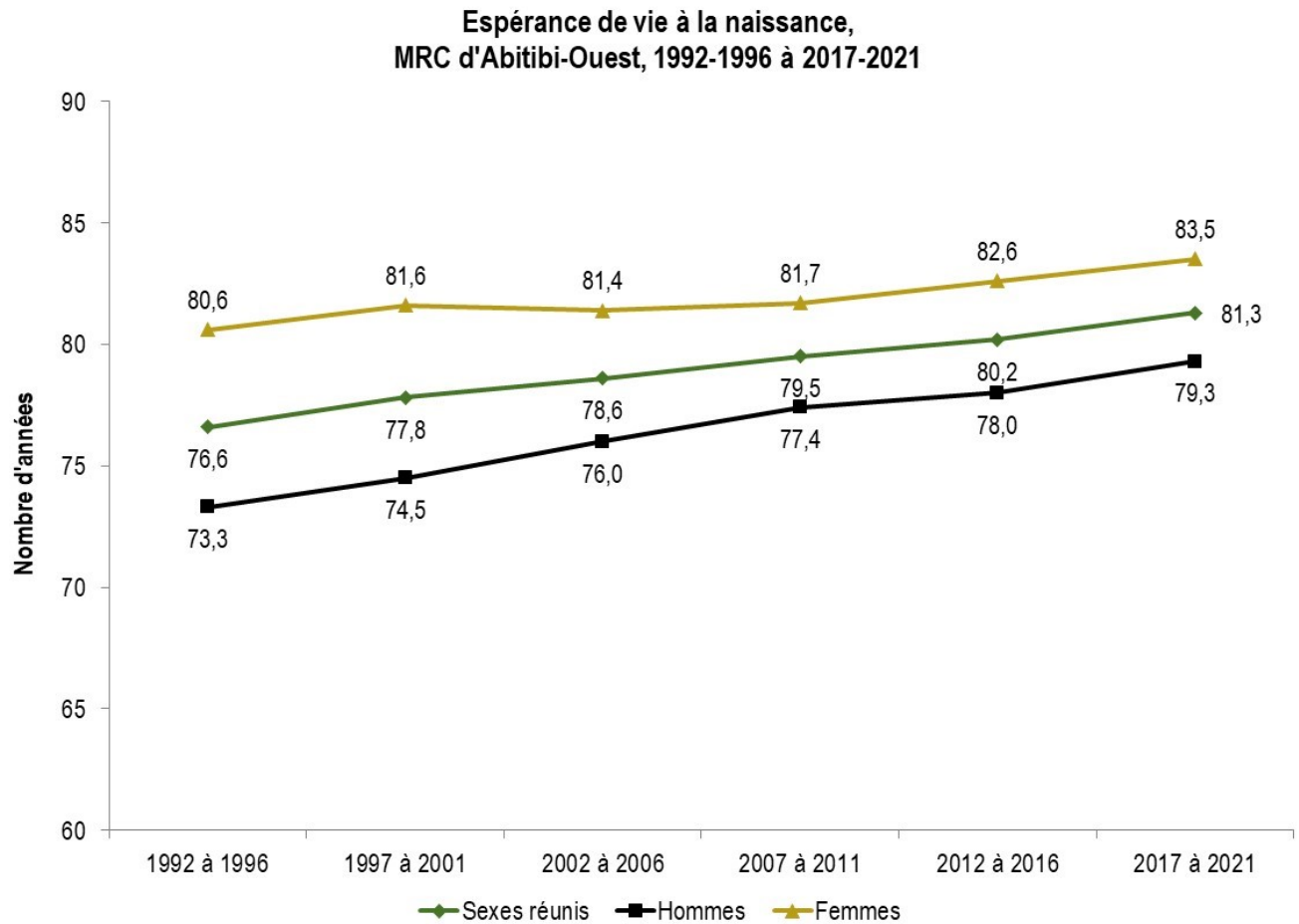


SOURCE

Ministère de la Santé et des Services sociaux du Québec, fichier des décès et fichier des naissances, 1992 à 2021. Estimations et projections démographiques. Traitement des données réalisé par l'Infocentre de santé publique du Québec.



Évolution dans le temps



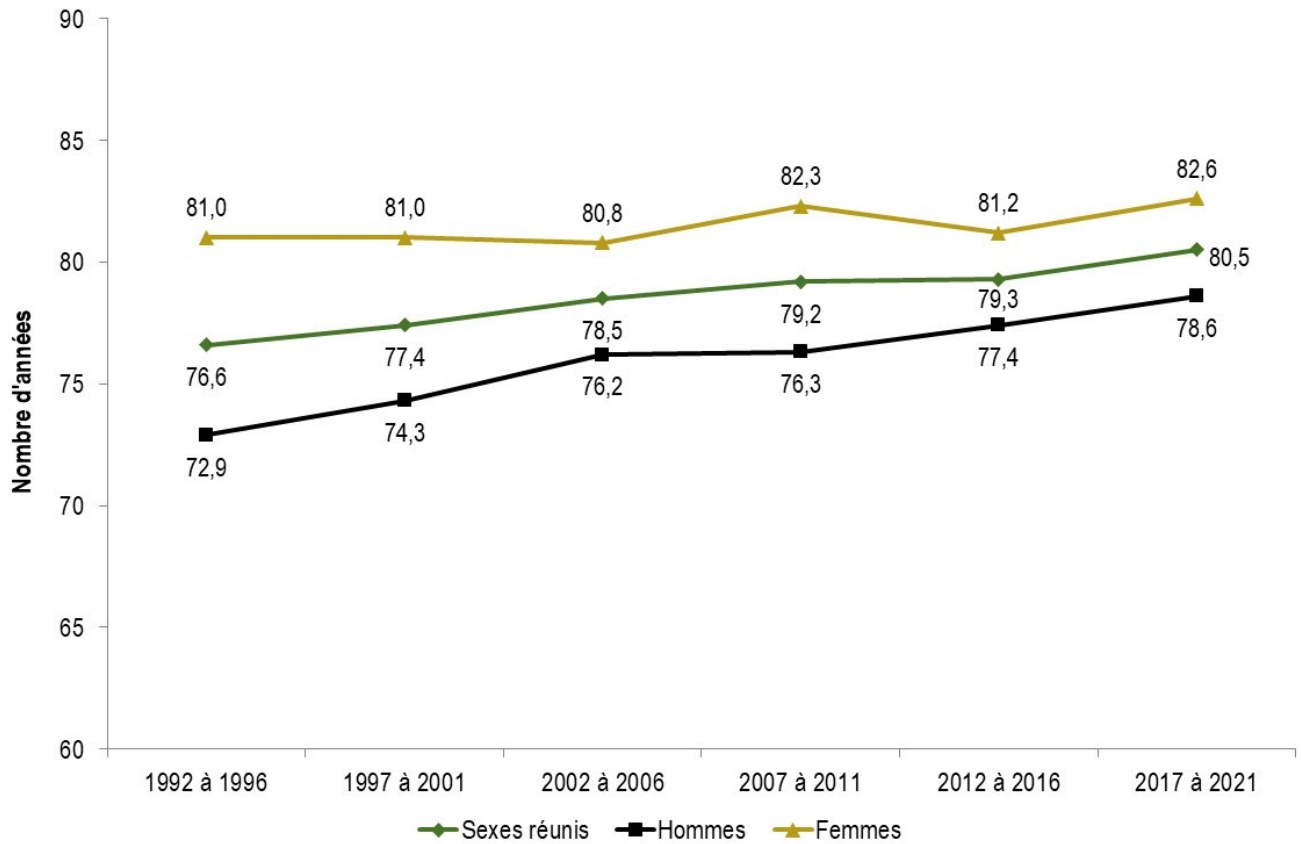
SOURCE

Ministère de la Santé et des Services sociaux du Québec, fichier des décès et fichier des naissances, 1992 à 2021. Estimations et projections démographiques. Traitement des données réalisé par l'Infocentre de santé publique du Québec.



Évolution dans le temps

**Espérance de vie à la naissance,
 MRC d'Abitibi, 1992-1996 à 2017-2021**



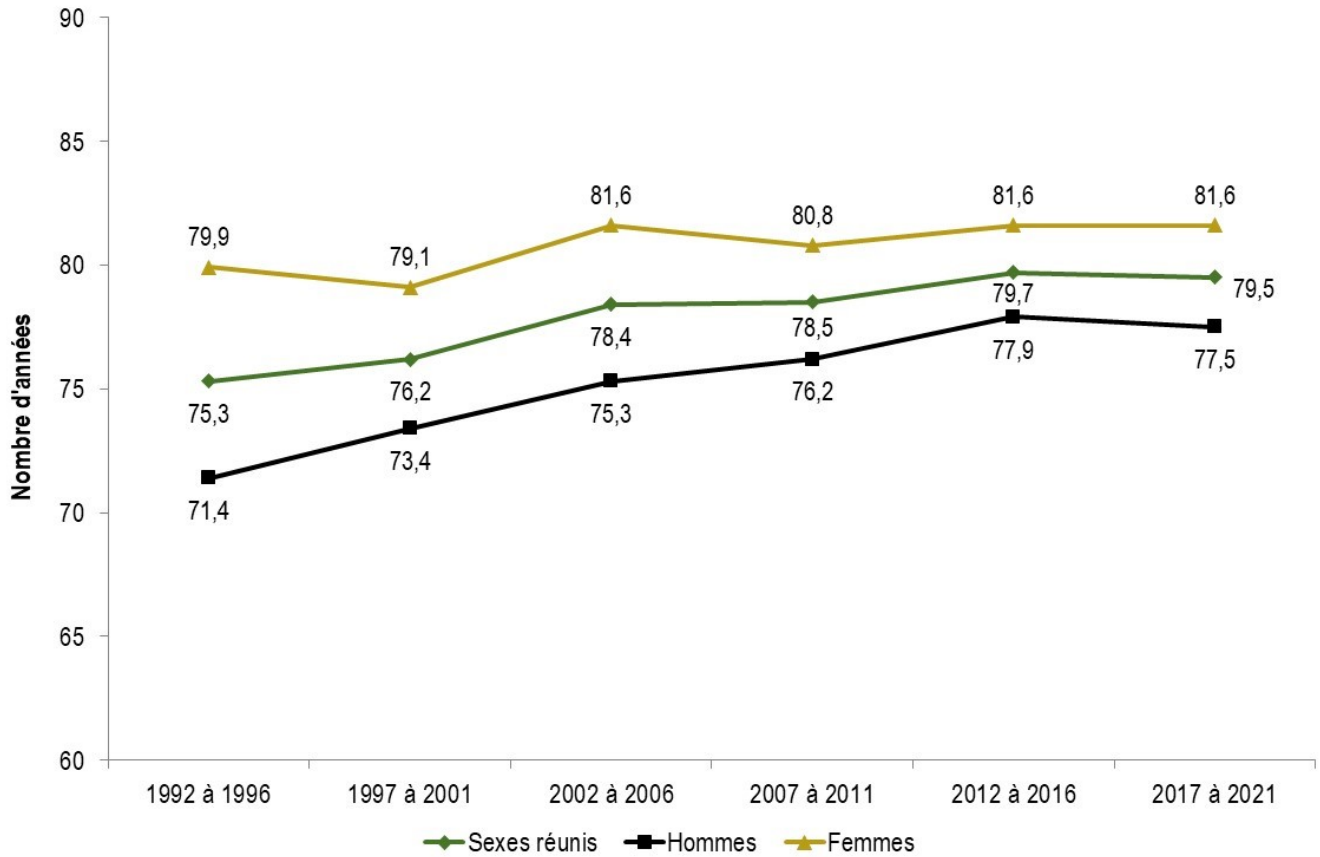
SOURCE

Ministère de la Santé et des Services sociaux du Québec, fichier des décès et fichier des naissances, 1992 à 2021. Estimations et projections démographiques. Traitement des données réalisé par l'Infocentre de santé publique du Québec.



Évolution dans le temps

**Espérance de vie à la naissance,
 MRC de la Vallée-de-l'Or, 1992-1996 à 2017-2021**



SOURCE

Ministère de la Santé et des Services sociaux du Québec, fichier des décès et fichier des naissances, 1992 à 2021. Estimations et projections démographiques. Traitement des données réalisé par l'Infocentre de santé publique du Québec.

