

Taux d'incidence du cancer du poumon

(2017-2021)

Mise à jour : Mai 2024

Centre intégré de santé et de services sociaux (CISSS) de l'Abitibi-Témiscamingue
PORTRAIT DE SANTÉ

ÉTAT de santé



SANTÉ PHYSIQUE

DÉFINITION



Le cancer du poumon est le cancer le plus répandu, dans la région comme au Québec. Sa survenue peut être associée à différents facteurs de risque tels que le tabagisme, l'exposition à la fumée secondaire, à certains produits cancérigènes (amiante, radon, arsenic, etc.) ou encore à la pollution atmosphérique.

Nombre : Nombre annuel moyen de nouveaux cas de cancer du poumon enregistrés chez les résidents d'un territoire donné, au cours d'une période donnée.

Taux pour 100 000 : Rapport pour une période donnée du nombre annuel moyen de nouveaux cas de cancer du poumon enregistrés chez les résidents d'un territoire donné à la population du même territoire au milieu de la même période, multiplié par 100 000. Le taux est ensuite ajusté selon la méthode de standardisation directe avec la population du Québec de 2011 comme population de référence.

SOURCE



Ministère de la Santé et des Services sociaux du Québec, Registre québécois du cancer (RQC), 2017 à 2021.
Traitement des données réalisé par l'Infocentre de santé publique du Québec.

NOTES



Le registre québécois du cancer (RQC), créé en 2010, remplace le Fichier des tumeurs du Québec (FiTQ) qui contenait les données d'incidence du cancer de 1984 à 2010. Ces données ont été converties conformément aux valeurs et aux règles décrites dans le cadre normatif du RQC, puis intégrées au système d'information. Une phase de transition a ensuite débuté pour les données des années 2011 et 2012, auxquelles furent ajoutés les renseignements des rapports de pathologie provenant des laboratoires.

Comme les données sur les tumeurs inscrites dans le FiTQ ont été converties en CIM-O-3 avant d'être intégrées dans le RQC, il n'est pas recommandé de comparer un taux calculé avec la version précédente du FiTQ (en CIM-9) et un taux calculé avec la version actuelle du RQC.

NOTES (suite)



Les catégories de sièges de la tumeur (ou regroupement) ont été mis à jour en fonction des combinaisons de codes de topographie et d'histologie actualisées. Les nombres de cas par catégorie (et le total) peuvent varier avec les diffusions de données antérieures.

Les données provenant du fichier des décès pour les individus ayant une cause de décès correspondant à un cancer ont été intégrées dans le RQC jusqu'en 2017. Les cas de résidents du Québec diagnostiqués ou traités pour un cancer en Ontario ont été ajoutés jusqu'en 2012. Par conséquent, le nombre de tumeurs pour les régions sociosanitaires limitrophes à cette province peut être sous-estimé selon l'année ciblée.

Les tests statistiques établissent une comparaison entre la région et le reste du Québec, c'est-à-dire l'ensemble du Québec excluant la région. Néanmoins, les données québécoises présentées dans le tableau se rapportent bien à l'ensemble du Québec.

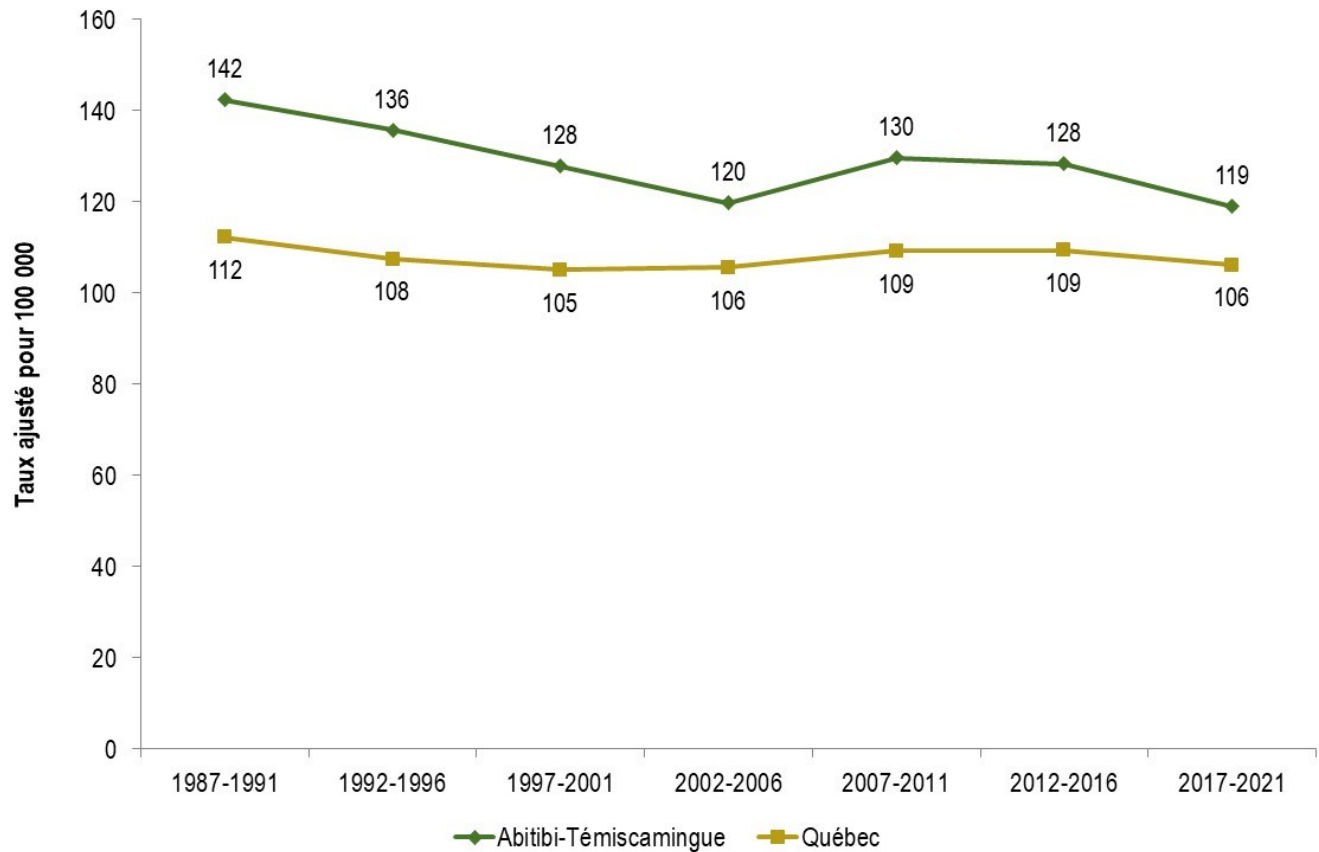
Taux d'incidence du cancer du poumon (2017-2021)

Territoires	Sexes réunis		Hommes		Femmes	
	N moy/an	Taux /100 000	N moy/an	Taux /100 000	N moy/an	Taux /100 000
MRC de Témiscamingue	22	113	11	109	11	111
Ville de Rouyn-Noranda	51	109	23	108	28	113
MRC d'Abitibi-Ouest	31	122	17	136	14	112
MRC d'Abitibi	33	122	20	155(+)	13	94
MRC de la Vallée-de-l'Or	59	128(+)	31	137(+)	28	121
Abitibi-Témiscamingue	198	119(+)	103	128(+)	93	112
Québec	10 215	106	5 032	111	5 134	103

N moy/an Nombre annuel moyen
 Taux/100 000 Taux ajusté pour 100 000 personnes
 (+) Taux significativement plus élevé que celui du reste du Québec
 (-) Taux significativement plus faible que celui du reste du Québec

Évolution dans le temps

Taux d'incidence du cancer du poumon,
Abitibi-Témiscamingue et Québec, 1987-1991 à 2017-2021



SOURCE

Ministère de la Santé et des Services sociaux du Québec, Registre québécois du cancer (RQC), 1987 à 2021.
Traitement des données réalisé par l'Infocentre de santé publique du Québec.



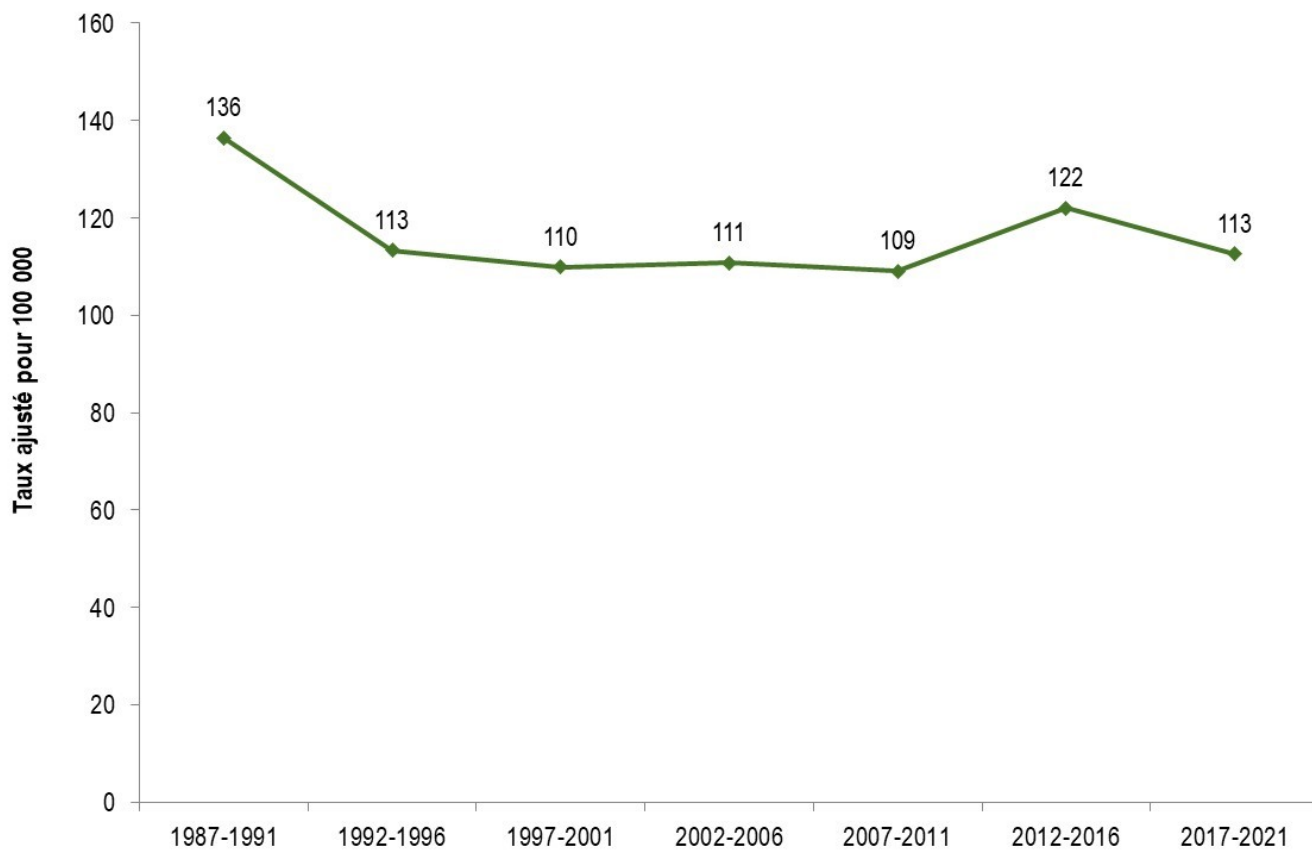
FAITS SAILLANTS

De 1987 à 2021, le taux d'incidence du cancer du poumon a varié en Abitibi-Témiscamingue entre 119 et 142 cas en moyenne par année pour 100 000 personnes. Pour la période 2017-2021, le taux régional s'établissait à 119 cas pour 100 000, un résultat significativement plus élevé que celui dans le reste de la province (106). Cela correspond à une moyenne annuelle d'environ 200 nouveaux cas de cancer du poumon déclarés dans la région. Au Québec, durant la période étudiée, le taux demeure relativement stable.



Évolution dans le temps

**Taux d'incidence du cancer du poumon,
MRC de Témiscamingue, 1987-1991 à 2017-2021**



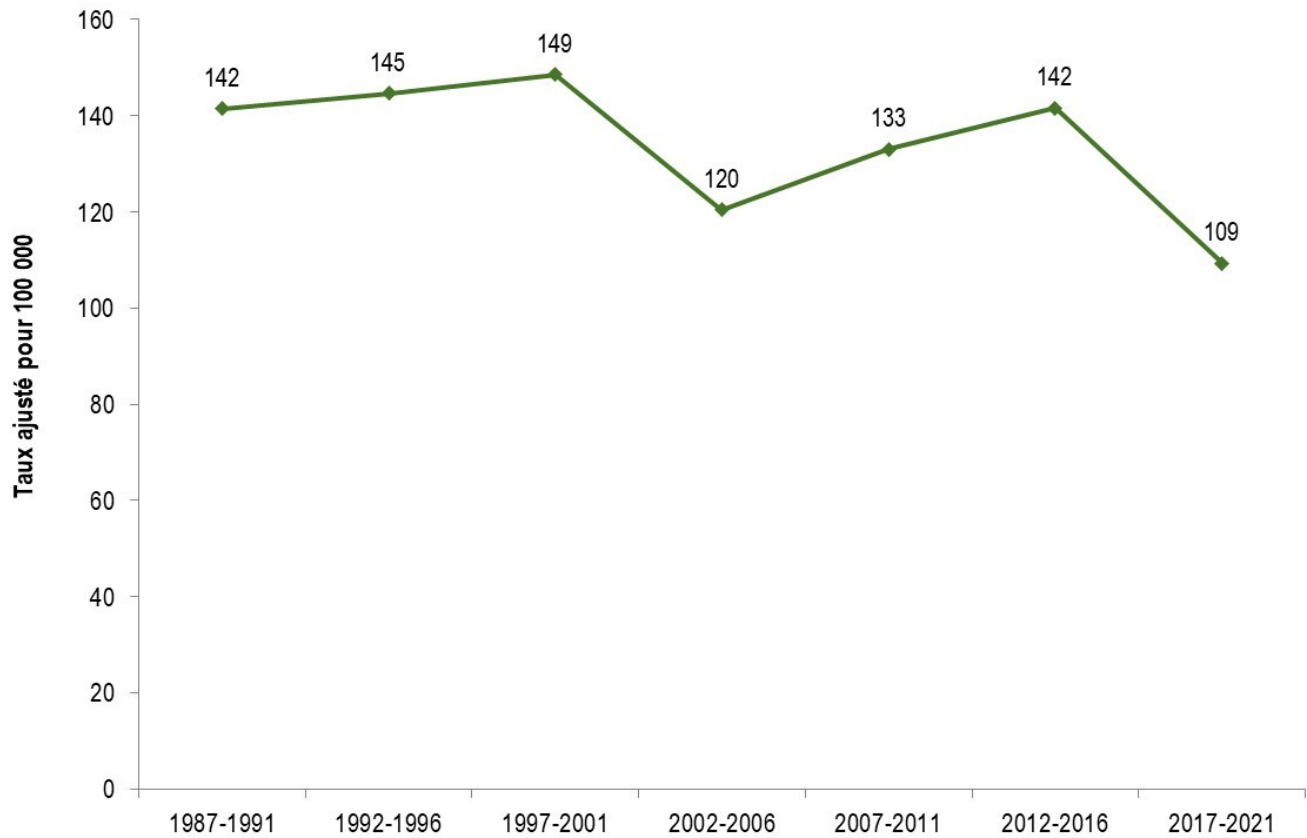
SOURCE

Ministère de la Santé et des Services sociaux du Québec, Registre québécois du cancer (RQC), 1987 à 2021.
 Traitement des données réalisé par l'Infocentre de santé publique du Québec.



Évolution dans le temps

**Taux d'incidence du cancer du poumon,
Ville de Rouyn-Noranda, 1987-1991 à 2017-2021**



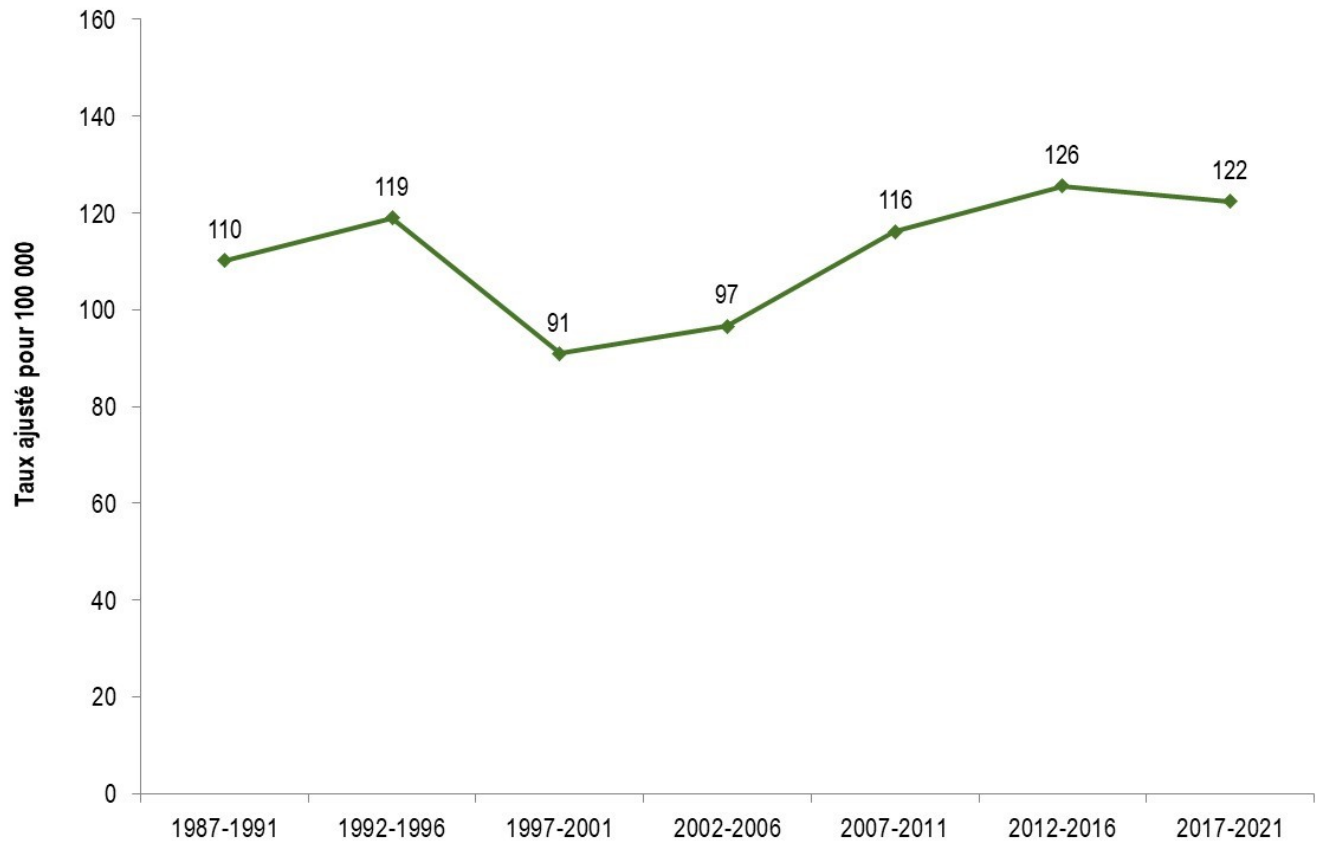
SOURCE

Ministère de la Santé et des Services sociaux du Québec, Registre québécois du cancer (RQC), 1987 à 2021.
 Traitement des données réalisé par l'Infocentre de santé publique du Québec.



Évolution dans le temps

**Taux d'incidence du cancer du poumon,
MRC d'Abitibi-Ouest, 1987-1991 à 2017-2021**



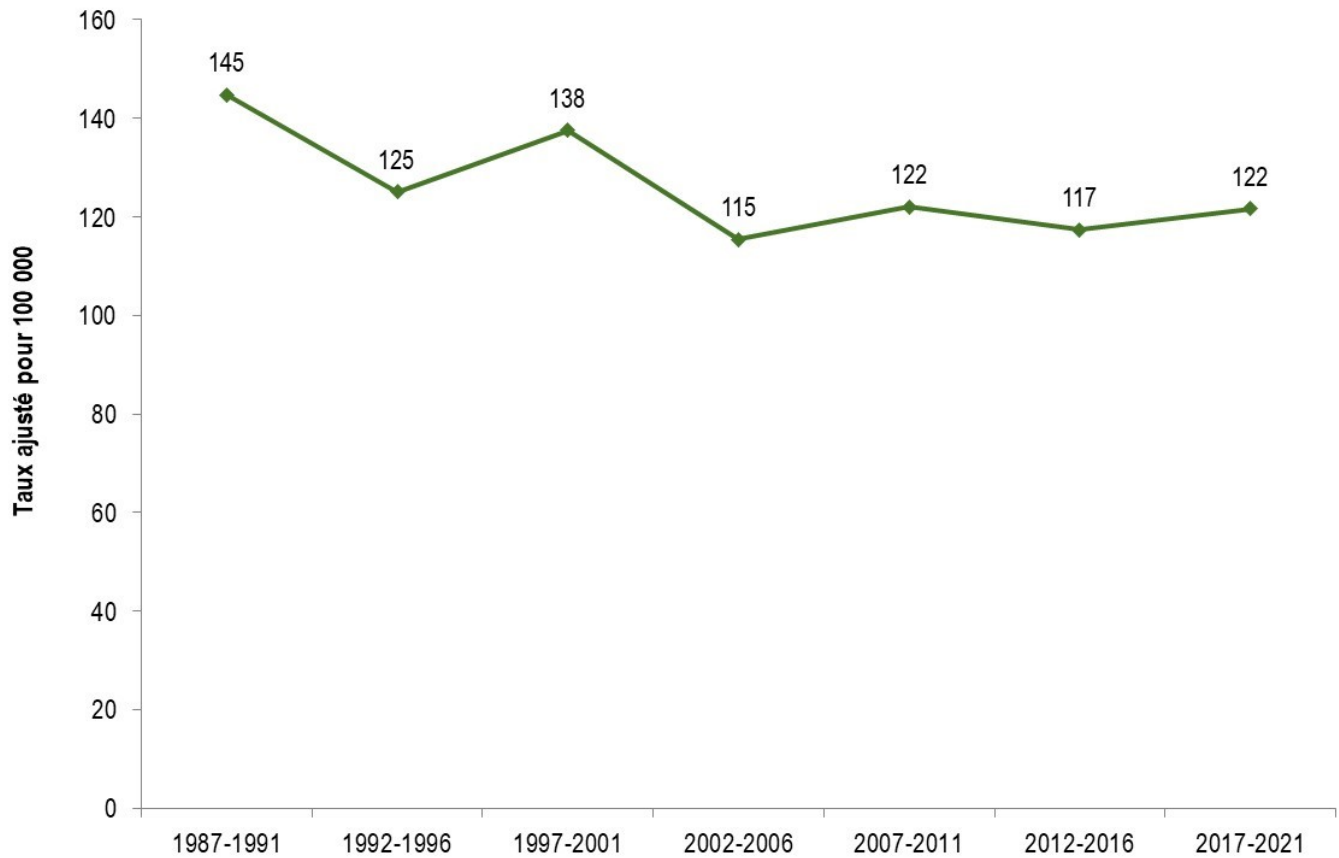
SOURCE

Ministère de la Santé et des Services sociaux du Québec, Registre québécois du cancer (RQC), 1987 à 2021.
 Traitement des données réalisé par l'Infocentre de santé publique du Québec.



Évolution dans le temps

Taux d'incidence du cancer du poumon,
MRC d'Abitibi, 1987-1991 à 2017-2021



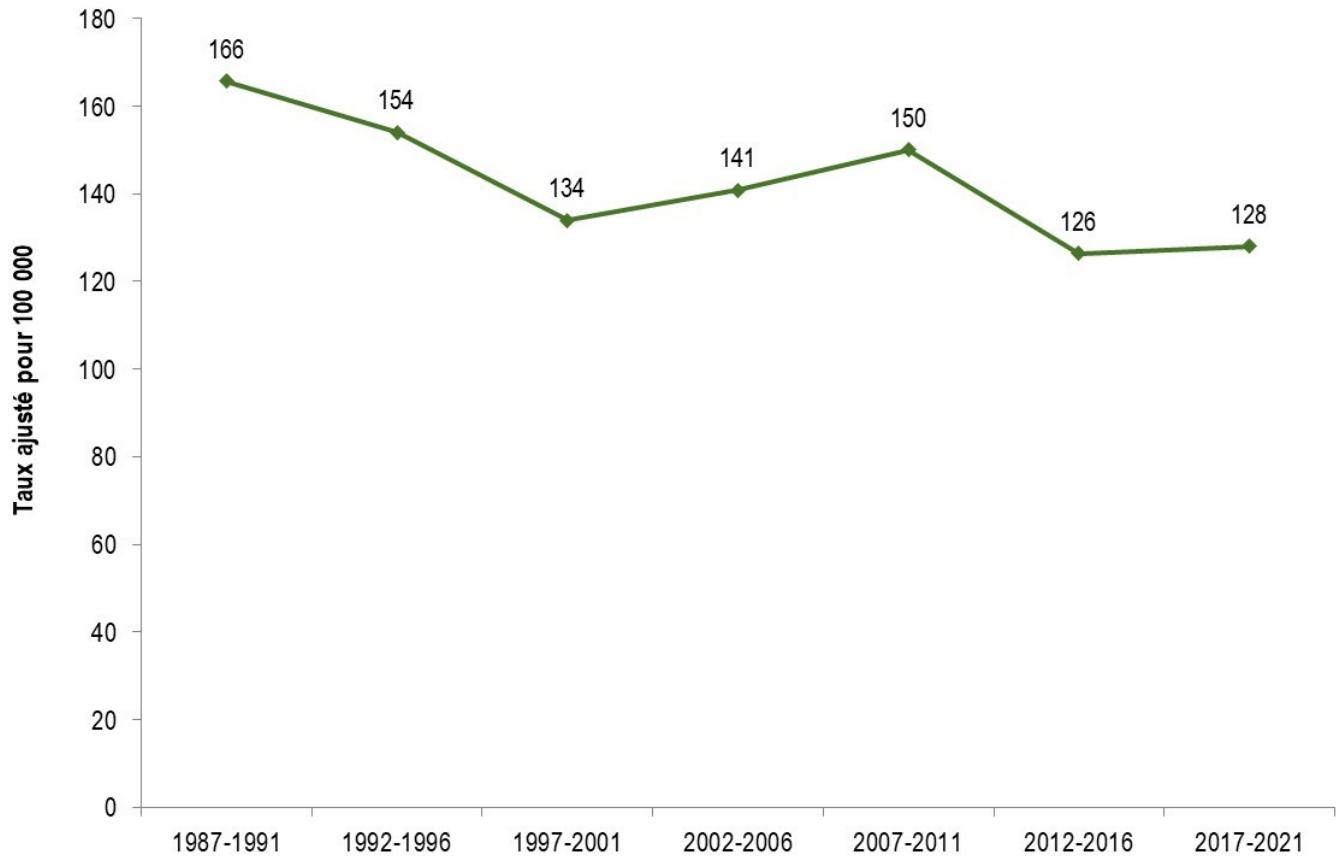
SOURCE

Ministère de la Santé et des Services sociaux du Québec, Registre québécois du cancer (RQC), 1987 à 2021.
Traitement des données réalisé par l'Infocentre de santé publique du Québec.



Évolution dans le temps

Taux d'incidence du cancer du poumon,
MRC de La Vallée-de-l'Or, 1987-1991 à 2017-2021



SOURCE

Ministère de la Santé et des Services sociaux du Québec, Registre québécois du cancer (RQC), 1987 à 2021.
Traitement des données réalisé par l'Infocentre de santé publique du Québec.

