

# Taux d'incidence du cancer de la prostate chez les hommes

(2017-2021)

Mise à jour : Mai 2024

Centre intégré de santé et de services sociaux (CISSS) de l'Abitibi-Témiscamingue  
**PORTRAIT DE SANTÉ**

**ÉTAT** de santé



**SANTÉ PHYSIQUE**

## DÉFINITION



Le cancer de la prostate constitue en Abitibi-Témiscamingue comme au Québec la deuxième principale cause de cancer chez les hommes. Parmi les divers facteurs de risque associés à ce cancer, on retrouve notamment l'âge, l'hérédité et les antécédents familiaux, l'alimentation et l'ethnicité.

**Nombre** : Nombre annuel moyen de nouveaux cas de cancer de la prostate enregistrés chez les résidents d'un territoire donné, au cours d'une période donnée.

**Taux pour 100 000** : Rapport pour une période donnée du nombre annuel moyen de nouveaux cas de cancer de la prostate enregistrés chez les résidents d'un territoire donné, à la population des hommes du même territoire au milieu de la même période, multiplié par 100 000. Le taux est ensuite ajusté selon la méthode de standardisation directe avec la population du Québec de 2011 comme population de référence.

## SOURCE



Ministère de la Santé et des Services sociaux du Québec, Registre québécois du cancer (RQC), 2017 à 2021.  
Traitement des données réalisé par l'Infocentre de santé publique du Québec.

## NOTES



Le registre québécois du cancer (RQC), créé en 2010, remplace le Fichier des tumeurs du Québec (FiTQ) qui contenait les données d'incidence du cancer de 1984 à 2010. Ces données ont été converties conformément aux valeurs et aux règles décrites dans le cadre normatif du RQC, puis intégrées au système d'information. Une phase de transition a ensuite débuté pour les données des années 2011 et 2012, auxquelles furent ajoutés les renseignements des rapports de pathologie provenant des laboratoires.

Comme les données sur les tumeurs inscrites dans le FiTQ ont été converties en CIM-O-3 avant d'être intégrées dans le RQC, il n'est pas recommandé de comparer un taux calculé avec la version précédente du FiTQ (en CIM-9) et un taux calculé avec la version actuelle du RQC.

**NOTES**



Les catégories de sièges de la tumeur (ou regroupement) ont été mis à jour en fonction des combinaisons de codes de topographie et d'histologie actualisées. Les nombres de cas par catégorie (et le total) peuvent varier avec les diffusions de données antérieures.

Les données provenant du fichier des décès pour les individus ayant une cause de décès correspondant à un cancer ont été intégrées dans le RQC jusqu'en 2017. Les cas de résidents du Québec diagnostiqués ou traités pour un cancer en Ontario ont été ajoutés jusqu'en 2012. Par conséquent, le nombre de tumeurs pour les régions sociosanitaires limitrophes à cette province peut être sous-estimé selon l'année ciblée.

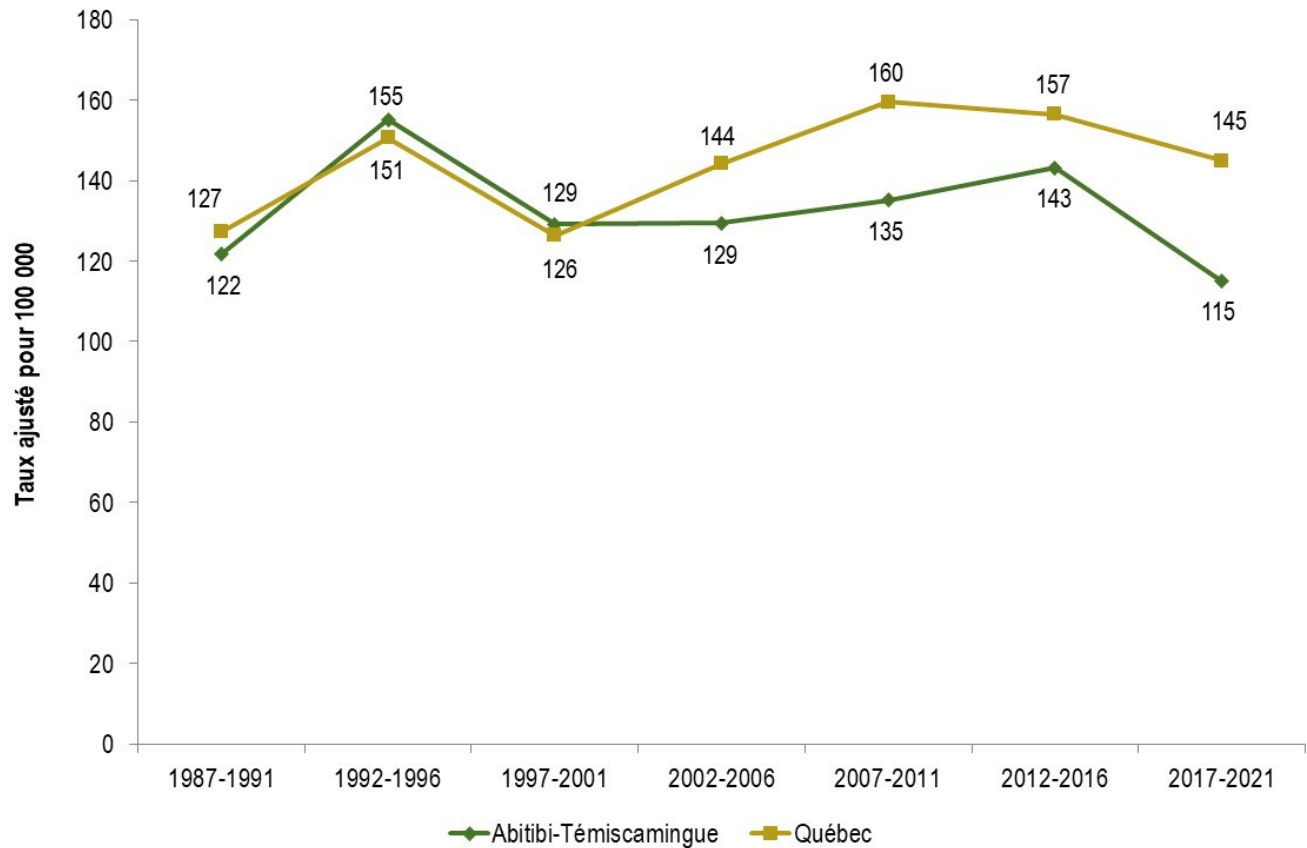
Les tests statistiques établissent une comparaison entre la région et le reste du Québec, c'est-à-dire l'ensemble du Québec excluant la région. Néanmoins, les données québécoises présentées dans le tableau se rapportent bien à l'ensemble du Québec.

**Taux d'incidence du cancer de la prostate chez les hommes (2017-2021)**

| Territoires                                                                                                                                                                                                                                      | Hommes   |               |
|--------------------------------------------------------------------------------------------------------------------------------------------------------------------------------------------------------------------------------------------------|----------|---------------|
|                                                                                                                                                                                                                                                  | N moy/an | Taux /100 000 |
| MRC de Témiscamingue                                                                                                                                                                                                                             | 12       | 114           |
| Ville de Rouyn-Noranda                                                                                                                                                                                                                           | 25       | 114(-)        |
| MRC d'Abitibi-Ouest                                                                                                                                                                                                                              | 13       | 98(-)         |
| MRC d'Abitibi                                                                                                                                                                                                                                    | 16       | 111(-)        |
| MRC de la Vallée-de-l'Or                                                                                                                                                                                                                         | 30       | 128           |
| Abitibi-Témiscamingue                                                                                                                                                                                                                            | 95       | 115(-)        |
| Québec                                                                                                                                                                                                                                           | 6 561    | 145           |
| N moy/an      Nombre annuel moyen<br>Taux/100 000      Taux ajusté pour 100 000 personnes<br>(+)      Taux significativement plus élevé que celui du reste du Québec<br>(-)      Taux significativement plus faible que celui du reste du Québec |          |               |

Évolution dans le temps

Taux d'incidence du cancer de la prostate chez l'homme, Abitibi-Témiscamingue et Québec, 1987-1991 à 2017-2021



SOURCE

Ministère de la Santé et des Services sociaux du Québec, Registre québécois du cancer (RQC), 1987 à 2021. Traitement des données réalisé par l'Infocentre de santé publique du Québec.



FAITS SAILLANTS

Malgré quelques fluctuations enregistrées au cours des 30 dernières années, le taux d'incidence du cancer de la prostate chez les hommes semble quelque peu à la baisse au Québec depuis 2007. Dans la région, on note une diminution du taux au cours de la dernière période. En 2017-2021, le taux régional se situait à 115 nouveaux cas pour 100 000 hommes, comparativement à 145 dans le reste du Québec. Il s'agit d'une valeur significativement inférieure à celle du reste de la province. Dans la région, cela correspond à une moyenne annuelle de 95 nouveaux cas de cancer de la prostate chez les hommes.



Évolution dans le temps

Taux d'incidence du cancer de la prostate chez l'homme, MRC de Témiscamingue, 1987-1991 à 2017-2021



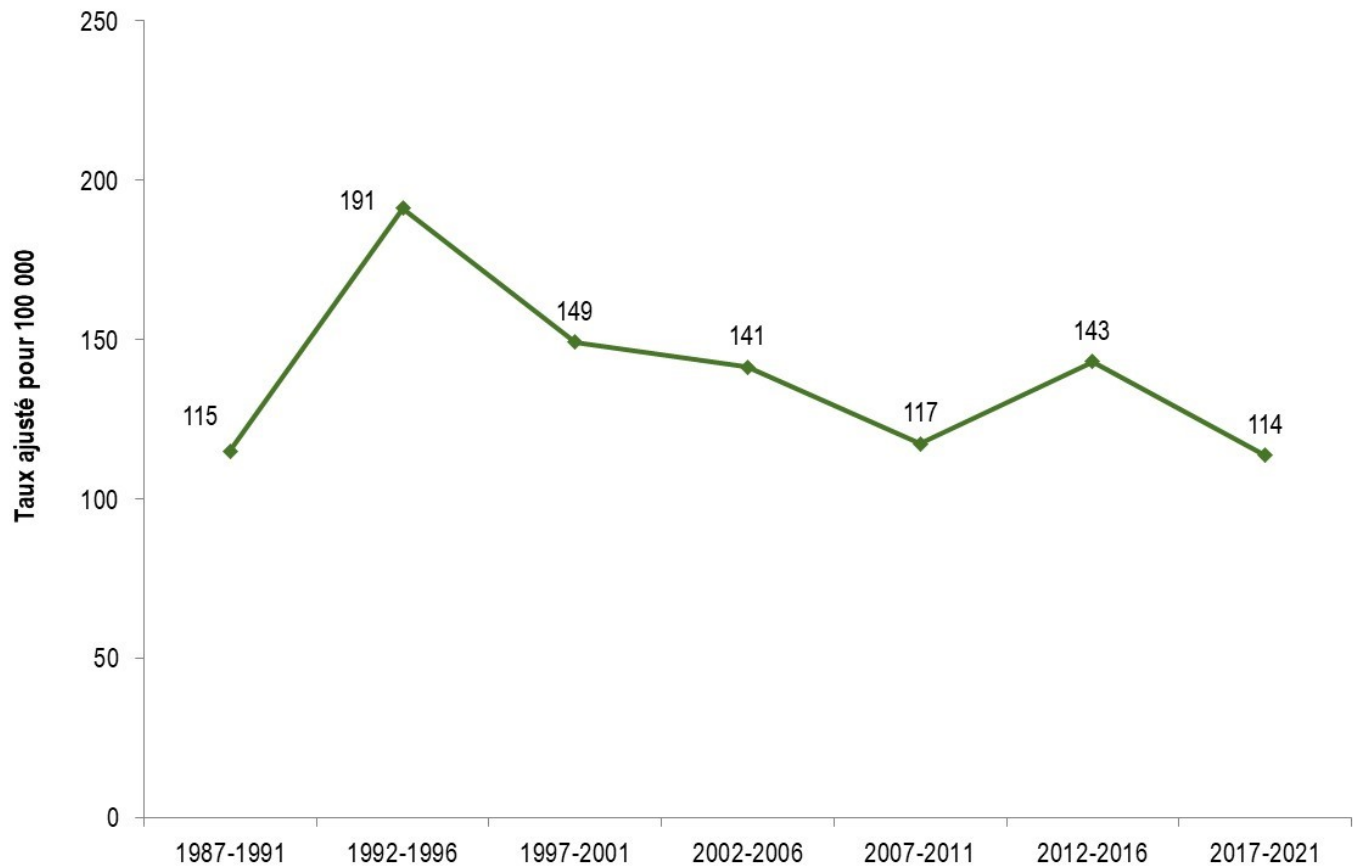
SOURCE

Ministère de la Santé et des Services sociaux du Québec, Registre québécois du cancer (RQC), 1987 à 2021. Traitement des données réalisé par l'Infocentre de santé publique du Québec.



Évolution dans le temps

Taux d'incidence du cancer de la prostate chez l'homme,  
Ville de Rouyn-Noranda, 1987-1991 à 2017-2021



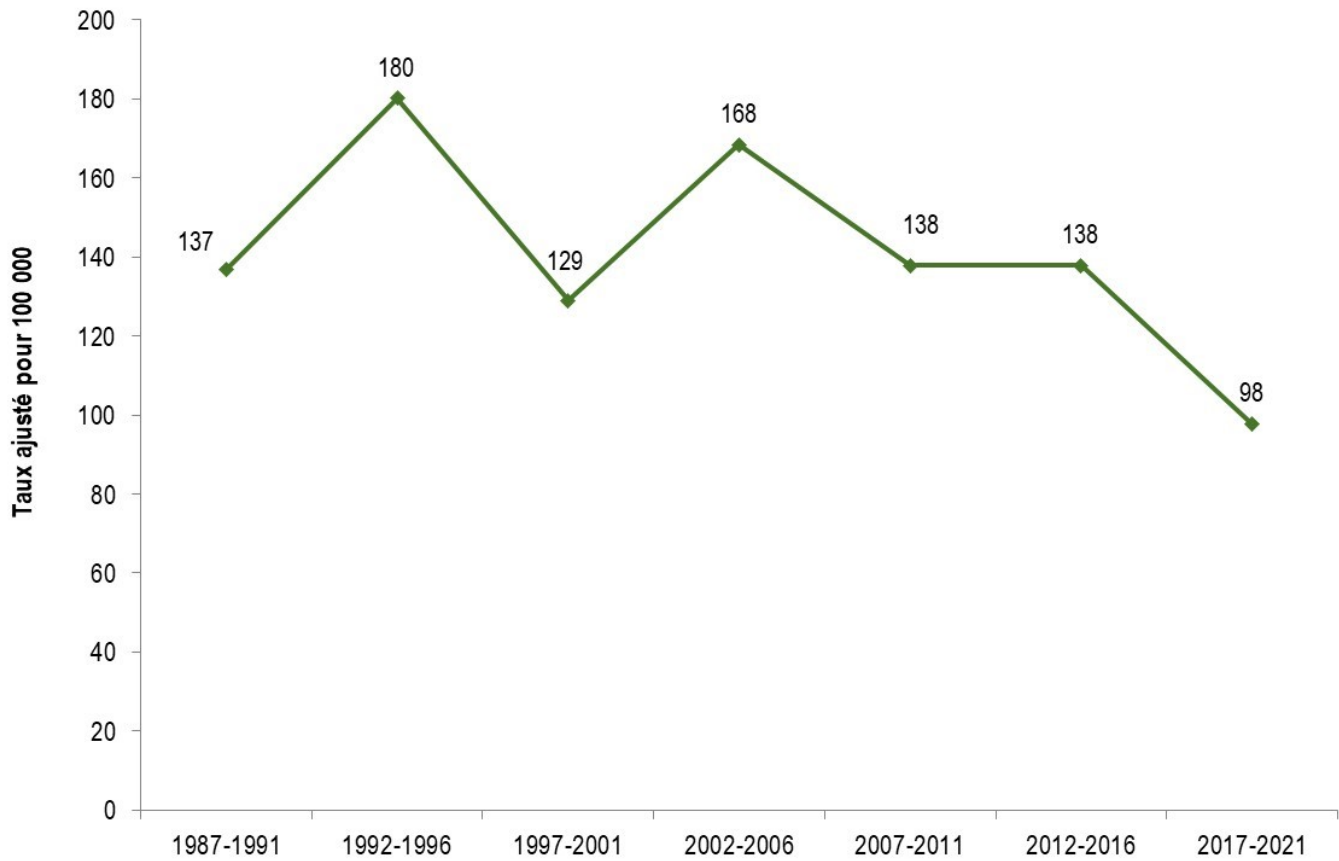
**SOURCE**

Ministère de la Santé et des Services sociaux du Québec, Registre québécois du cancer (RQC), 1987 à 2021.  
Traitement des données réalisé par l'Infocentre de santé publique du Québec.



Évolution dans le temps

Taux d'incidence du cancer de la prostate chez l'homme,  
MRC d'Abitibi-Ouest, 1987-1991 à 2017-2021



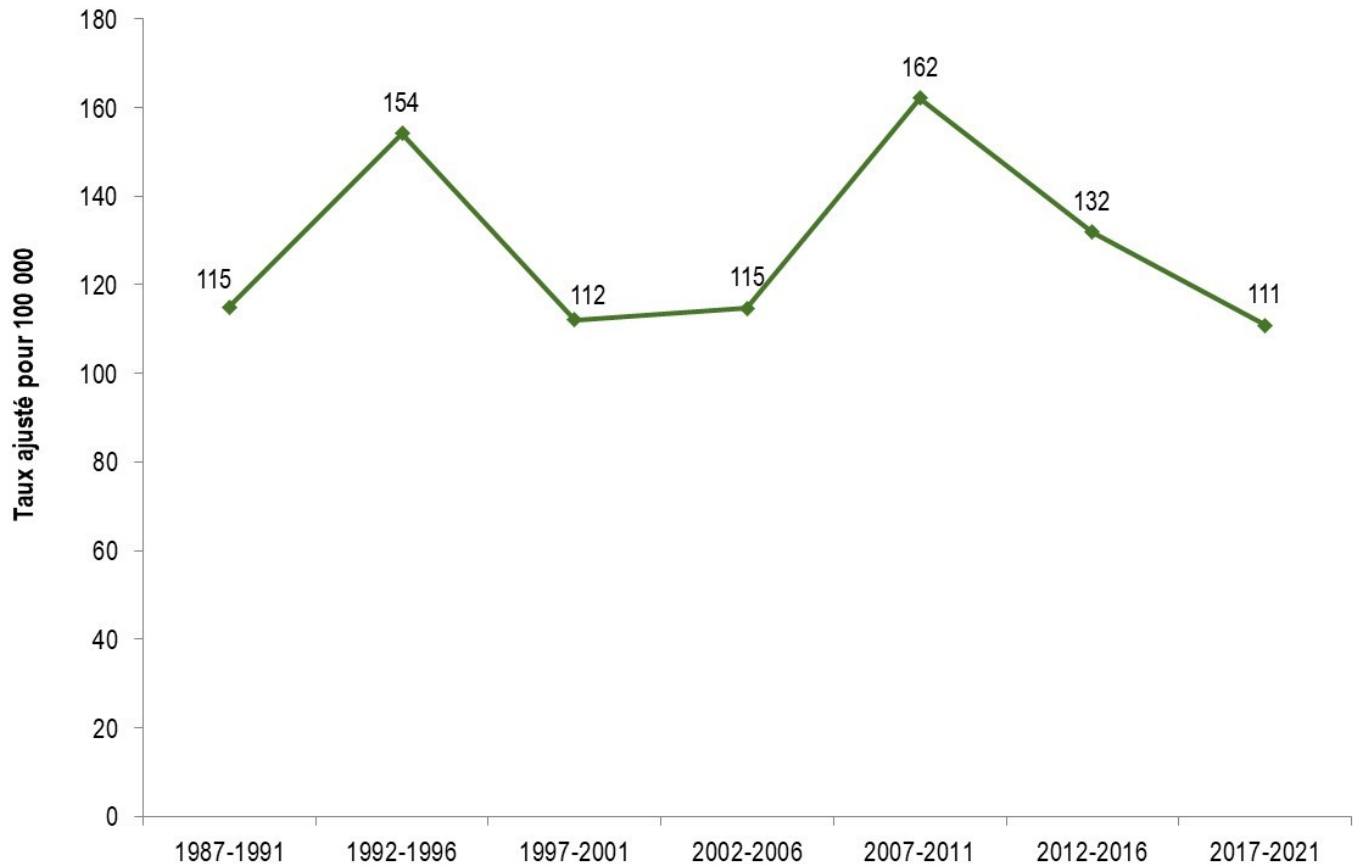
SOURCE

Ministère de la Santé et des Services sociaux du Québec, Registre québécois du cancer (RQC), 1987 à 2021.  
Traitement des données réalisé par l'Infocentre de santé publique du Québec.



Évolution dans le temps

Taux d'incidence du cancer de la prostate chez l'homme,  
MRC d'Abitibi, 1987-1991 à 2017-2021



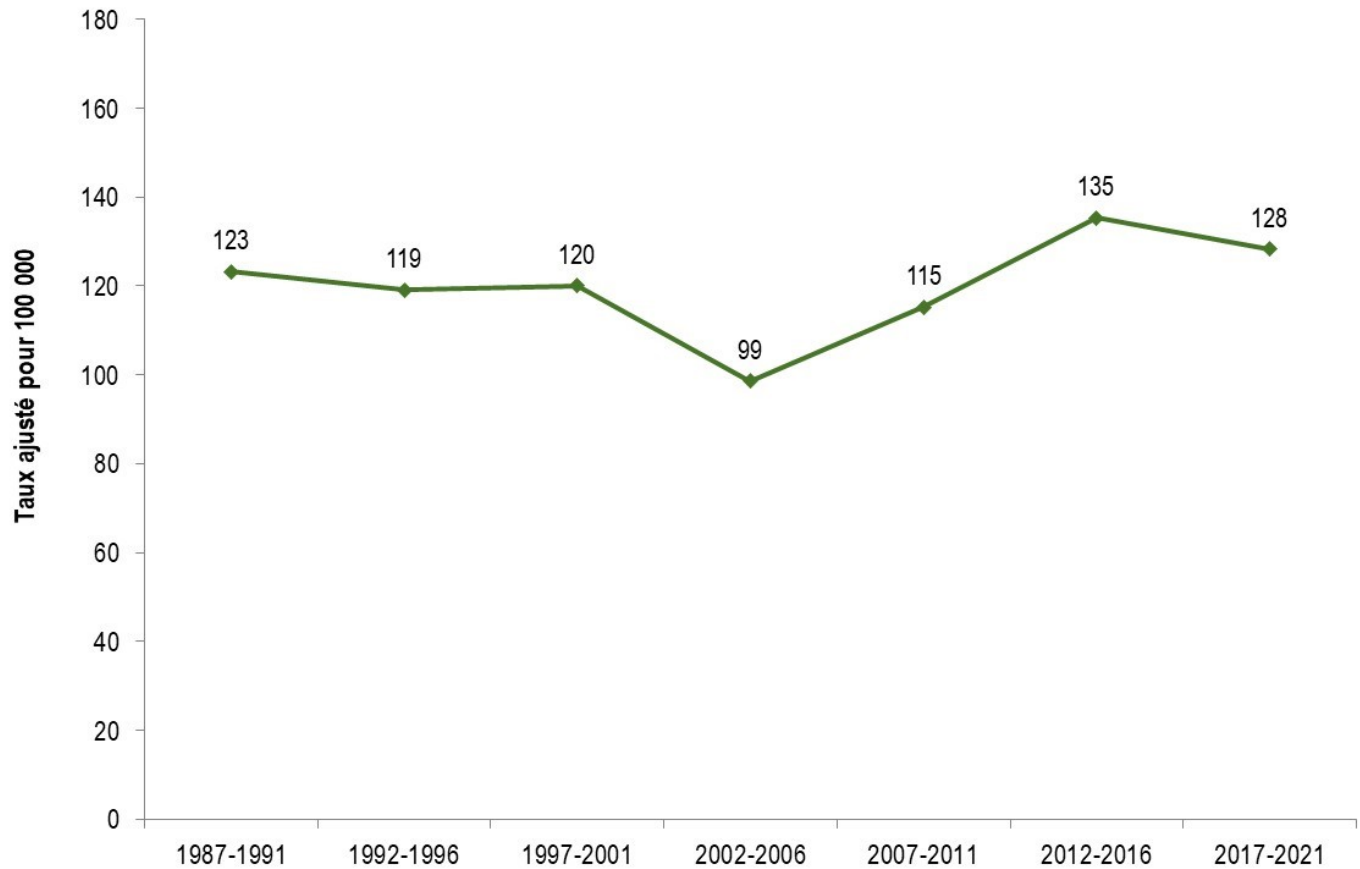
SOURCE

Ministère de la Santé et des Services sociaux du Québec, Registre québécois du cancer (RQC), 1987 à 2021.  
Traitement des données réalisé par l'Infocentre de santé publique du Québec.



Évolution dans le temps

Taux d'incidence du cancer de la prostate chez l'homme,  
MRC de La Vallée-de-l'Or, 1987-1991 à 2017-2021



SOURCE

Ministère de la Santé et des Services sociaux du Québec, Registre québécois du cancer (RQC), 1987 à 2021.  
Traitement des données réalisé par l'Infocentre de santé publique du Québec.

