

## ÉTAT DE SANTÉ

### SANTÉ PHYSIQUE

# P

## révalence de certains problèmes de santé chroniques : taux élevé de cholestérol (2017-2018)

Nouveau Février 2021

### DÉFINITION

Les personnes ayant un taux élevé de cholestérol (ou de lipides sanguins) sont plus à risque de souffrir d'une mauvaise circulation sanguine et de blocages de vaisseaux sanguins, pouvant notamment entraîner des crises cardiaques ou des accidents vasculaires cérébraux (AVC). Il n'existe pas de symptômes associés à un taux élevé de cholestérol, qui doit être détecté à l'aide d'une analyse sanguine (Agence de la santé publique du Canada, 2017).

**Proportion** : Nombre de personnes à domicile, âgées de 18 ans et plus, ayant reçu un diagnostic d'un professionnel de la santé pour un taux élevé de cholestérol de longue durée (6 mois ou plus), par rapport à l'ensemble des personnes à domicile âgées de 18 ans et plus, multiplié par 100. Cette proportion est ensuite ajustée selon la structure par âge, avec la méthode de standardisation directe utilisant la population du Québec de 2011 comme population de référence.

**Nombre estimé**: Nombre de personnes à domicile de 18 ans et plus ayant reçu un diagnostic d'un professionnel de la santé pour un taux élevé de cholestérol de longue durée (6 mois ou plus). Ces estimations sont arrondies à la centaine la plus proche.




### SOURCE



Statistique Canada, Enquête sur la santé dans les collectivités canadiennes (ESCC), 2017-2018. Traitement des données réalisé par l'Infocentre de santé publique du Québec.

### NOTE

Les tests statistiques établissent une comparaison entre la région et le reste du Québec, c'est-à-dire l'ensemble du Québec excluant la région. Néanmoins, les données québécoises présentées dans le tableau se rapportent bien à l'ensemble du Québec.

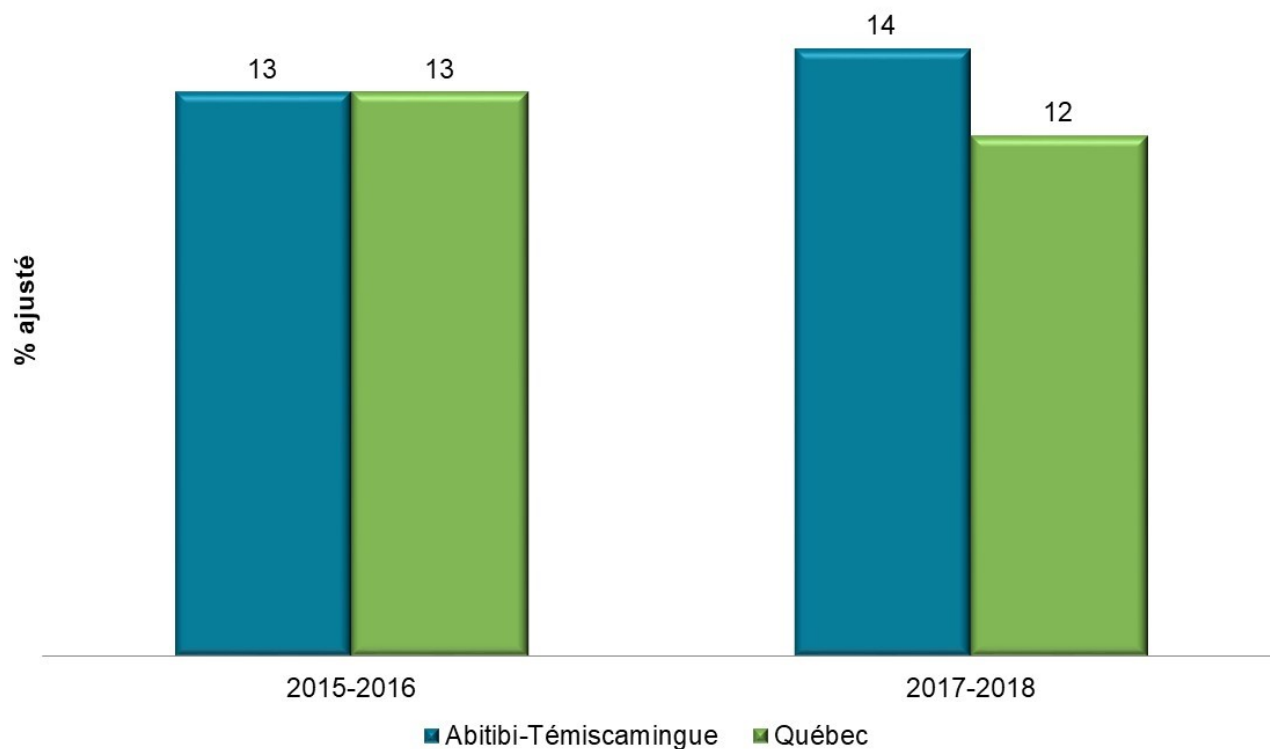
## Prévalence de taux élevé de cholestérol (2017-2018)

Territoires	Population de <b>18 ans et plus</b>					
	Sexes réunis		Hommes		Femmes	
	% ajusté	N <sup>e</sup>	% ajusté	N <sup>e</sup>	% ajusté	N <sup>e</sup>
Abitibi-Témiscamingue	14 	17 000	15 	9 800	12 	7 300
Québec	12	825 400	14	461 300	10	364 400

- N<sup>e</sup> Nombre estimé
-  Situation comparable à celle du reste du Québec (pas de différence statistique significative)
-  Situation plus défavorable que celle du reste du Québec (différence statistique significative)

## ÉVOLUTION DANS LE TEMPS

### Proportion (% ajusté) de la population âgée de 18 ans et plus ayant un taux élevé de cholestérol, Abitibi-Témiscamingue et Québec, 2015-2016 à 2017-2018



#### SOURCE

Statistique Canada, Enquête sur la santé dans les collectivités canadiennes (ESCC), 2015-2016 et 2017-2018. Traitement des données réalisé par l'Infocentre de santé publique du Québec.

#### NOTE

L'évolution des données dans le temps est fournie à titre indicatif car les méthodes de collecte ont varié selon les enquêtes. Cela a pu avoir une influence sur les réponses des individus, altérant ainsi la comparabilité des données.

#### FAITS SAILLANTS

La proportion de la population âgée de 18 ans et plus ayant un taux élevé de cholestérol est plutôt stable en Abitibi-Témiscamingue de 2015-2016 à 2017-2018, autour de 14 %, une valeur comparable à celle du reste du Québec.