

# Taux de prévalence des cardiopathies ischémiques

(2019-2020)

Mise à jour : juillet 2021

Centre intégré de santé et de services sociaux (CISSS) de l'Abitibi-Témiscamingue  
**PORTRAIT DE SANTÉ**

**ÉTAT** de santé



**SANTÉ PHYSIQUE**

## DÉFINITION



Les cardiopathies ischémiques sont des conditions chroniques résultant de l'obstruction des artères coronaires qui nourrissent le cœur. Elles comprennent entre autres l'angine de poitrine et l'infarctus du myocarde.

Nombre : nombre de personnes atteintes de cardiopathies ischémiques, âgées de 20 ans et plus, d'un territoire donné, enregistrées au cours d'une année financière.

Une personne assurée par le régime public d'assurance-maladie du Québec est considérée atteinte de cardiopathies ischémiques si elle a :

- un diagnostic (principal ou secondaire) de cardiopathies ischémiques inscrit au fichier des hospitalisations MED-ECHO,
- ou un code d'intervention en santé de pontages aorto-coronariens ou d'intervention coronarienne percutanée inscrit au fichier des hospitalisations MED-ECHO,
- ou deux diagnostics de cardiopathies ischémiques enregistrés au fichier des services médicaux rémunérés à l'acte, à l'intérieur d'une période de un an.

Proportion : Nombre de personnes atteintes de cardiopathies ischémiques, âgées de 20 ans et plus, d'un territoire donné, enregistrées au cours d'une année financière, rapporté à la population âgée de 20 ans et plus du même territoire à la période, multiplié par 100. Le taux est ensuite ajusté selon la méthode de standardisation directe avec la population du Québec de 2011 comme population de référence.

## SOURCE



Système intégré de surveillance des maladies chroniques du Québec (SISMACQ), Institut national de santé publique du Québec (INSPQ), année financière 2019-2020. Le traitement des données est réalisé par l'Infocentre de santé publique du Québec.

## NOTE



Les tests statistiques établissent une comparaison entre la région et le reste du Québec, c'est-à-dire l'ensemble du Québec excluant la région. Néanmoins, les données québécoises présentées dans le tableau se rapportent bien à l'ensemble du Québec.



**NOTE (suite)**

Les données du SISMACQ sous-estiment la réalité dans la MRC de Témiscamingue, car elles utilisent des informations issues du fichier des services rémunérés à l'acte. Or, un certain nombre de médecins pratiquant dans ce territoire ne sont pas rémunérés à l'acte, mais selon d'autres modes de rémunération. De plus, il est probable qu'une partie de la population aille chercher des services médicaux en Ontario, services qui ne sont pas comptabilisés dans le SISMACQ. Les résultats présentés pour la MRC de Témiscamingue doivent donc être considérés comme des minimums.

En 2016, la RAMQ a procédé à la modernisation de son système de facturation des services médicaux rémunérés à l'acte. Le nouveau système a entraîné une diminution de la saisie des codes de diagnostic dans le fichier des services médicaux rémunérés à l'acte. Par conséquent, les résultats de cet indicateur doivent être interprétés avec prudence à partir de l'année financière 2016-2017. À court et à moyen terme, la tendance globale de la prévalence reste similaire à celle observée historiquement, mais il est important de demeurer vigilant dans l'interprétation de l'indicateur. La prévalence pourrait être sous-estimée.

La somme des parties peut ne pas égaler le total en raison de l'arrondissement des nombres à un multiple de 5.

**Taux de prévalence des cardiopathies ischémiques (2019-2020) dans la population de 20 ans et plus**

Territoires	Sexes réunis			Hommes			Femmes		
	N	%		N	%		N	%	
MRC de Témiscamingue	1 415	9,0	●	880	11,4	○	530	6,6	○
Ville de Rouyn-Noranda	3 435	9,2	●	1 985	11,3	●	1 445	7,2	●
MRC d'Abitibi-Ouest	1 770	8,6	○	1 055	10,5	○	710	6,8	○
MRC d'Abitibi	1 930	8,7	○	1 145	10,6	○	780	6,8	○
MRC de La Vallée-de-l'Or	3 790	10,2	●	2 235	12,2	●	1 550	8,1	●
<b>Abitibi-Témiscamingue</b>	<b>12 335</b>	<b>9,3</b>	<b>●</b>	<b>7 315</b>	<b>11,3</b>	<b>●</b>	<b>5 020</b>	<b>7,3</b>	<b>●</b>
<b>Québec</b>	<b>635 810</b>	<b>8,3</b>		<b>370 010</b>	<b>10,4</b>		<b>265 805</b>	<b>6,3</b>	

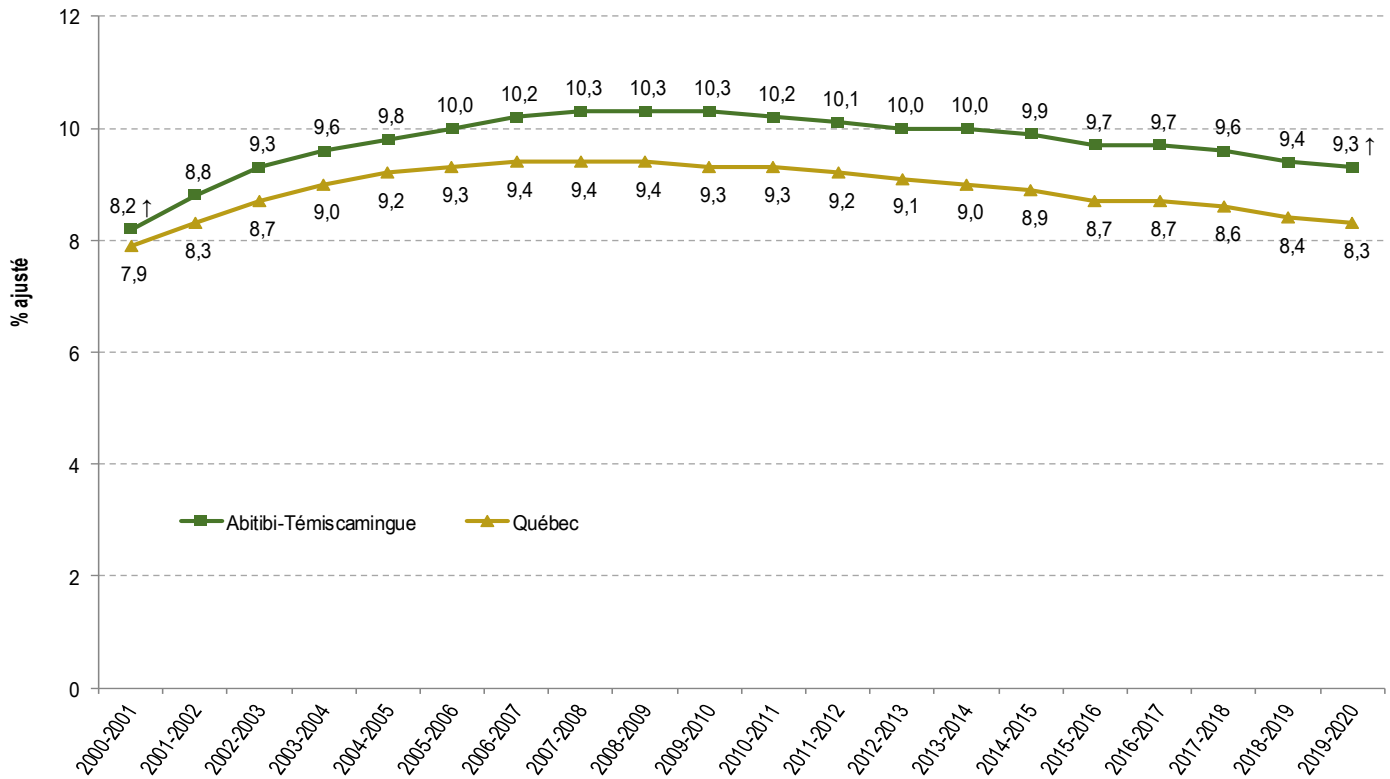
N Nombre (arrondi aléatoirement à l'unité 5)

% Pourcentage ajusté

○ Situation comparable à celle du reste du Québec (pas de différence statistique significative)

● Situation plus défavorable que celle du reste du Québec (différence statistique significative)

**Pourcentage de la population âgée de 20 ans et plus vivant avec un diagnostic de cardiopathies ischémiques, Abitibi-Témiscamingue et Québec, 2000-2001 à 2019-2020**



**SOURCE**

Système intégré de surveillance des maladies chroniques du Québec (SISMACQ), Institut national de santé publique du Québec (INSPQ) de 2000-2001 à 2019-2020. Le traitement des données est réalisé par l'Infocentre de santé publique du Québec.

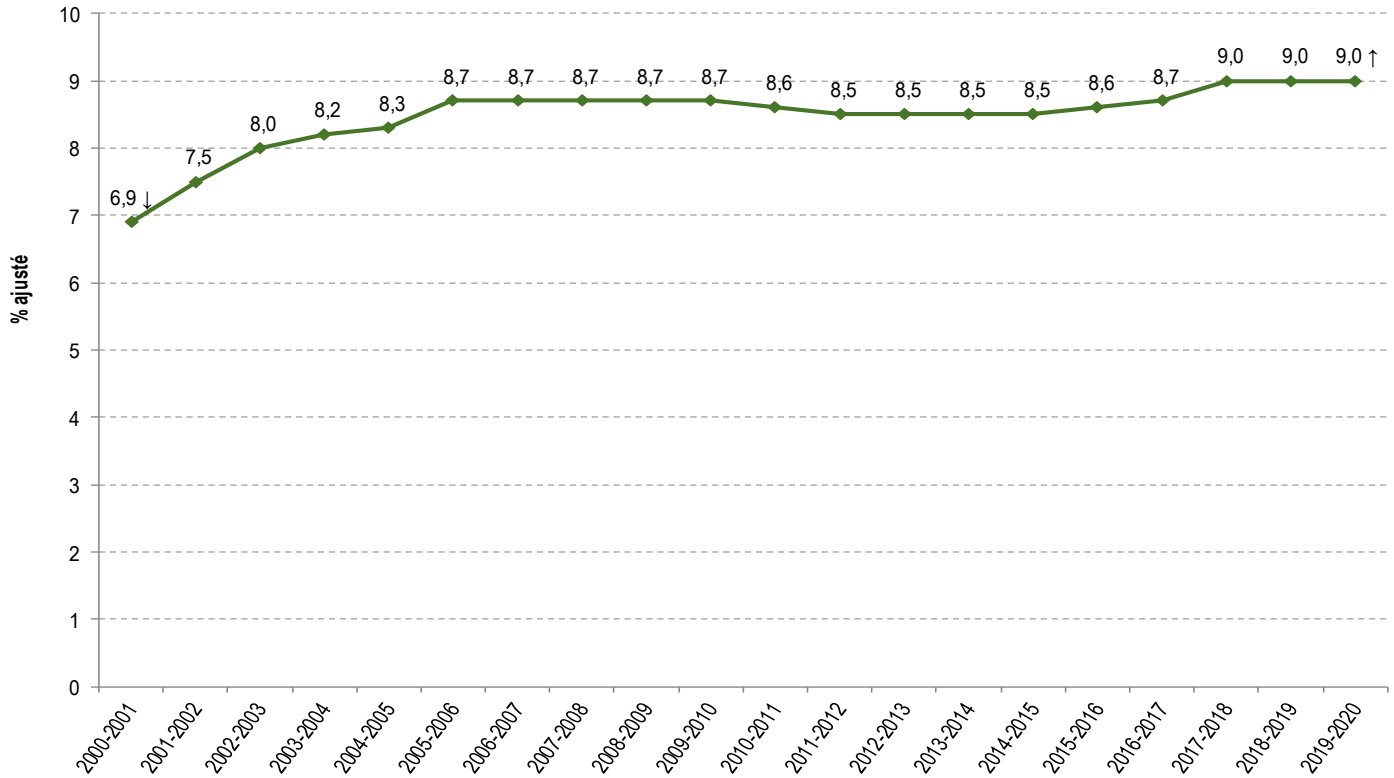
**LÉGENDE**

- ↓ Situation plus favorable que celle du reste du Québec (différence statistique significative)
- ↔ Situation comparable à celle du reste du Québec (pas de différence statistique significative)
- ↑ Situation plus défavorable que celle du reste du Québec (différence statistique significative)

**FAITS SAILLANTS**

En Abitibi-Témiscamingue, le pourcentage de personnes vivant avec un diagnostic de cardiopathies ischémiques a légèrement augmenté de 2000-2001 à 2007-2008, puis a diminué légèrement par la suite. Le taux atteint ainsi 9,3 % en 2019-2020, une proportion qui demeure plus élevée que dans le reste du Québec. La même tendance est observable à l'échelle du Québec. Toutefois, le taux québécois est inférieur au taux régional.

**Pourcentage de la population âgée de 20 ans et plus vivant avec un diagnostic de cardiopathies ischémiques, MRC de Témiscamingue, 2000-2001 à 2019-2020**



**SOURCE**

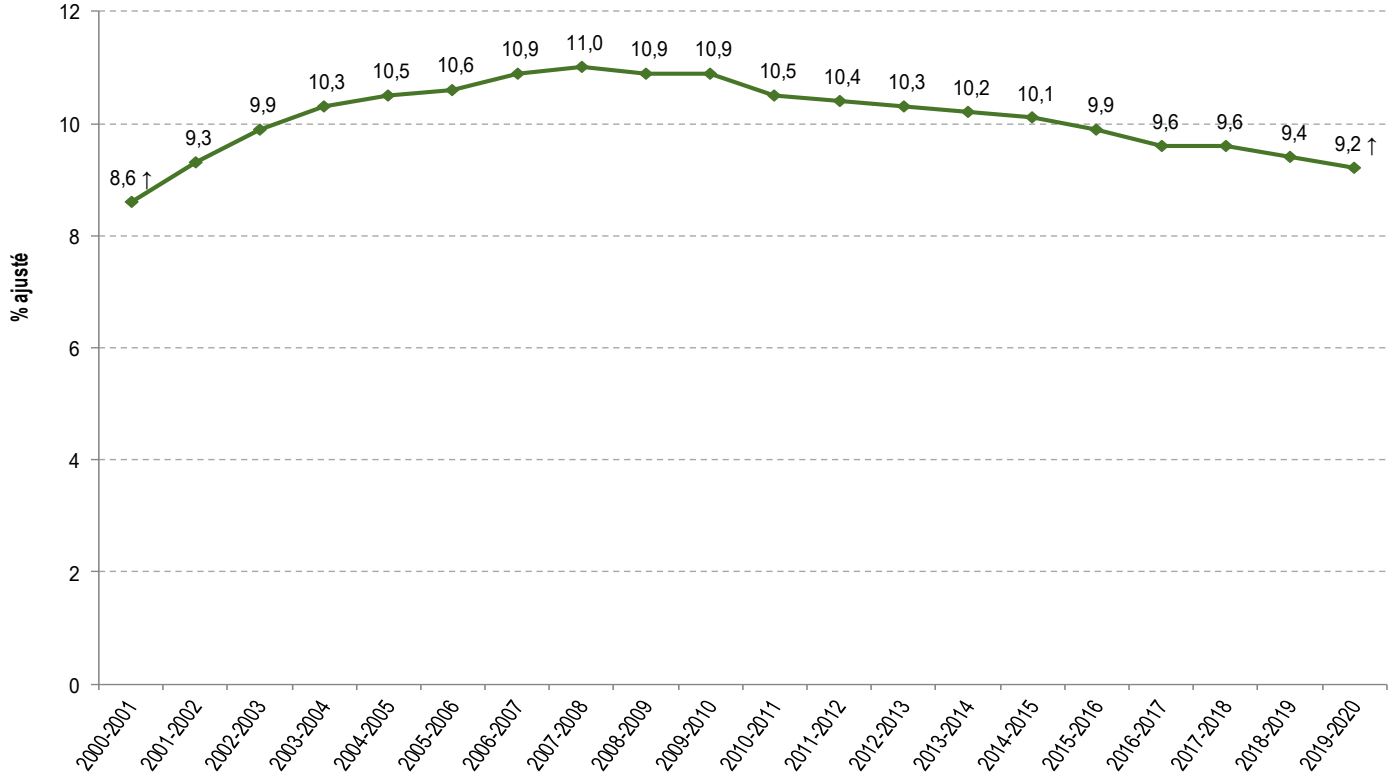
Système intégré de surveillance des maladies chroniques du Québec (SISMACQ), Institut national de santé publique du Québec (INSPQ) de 2000-2001 à 2019-2020. Le traitement des données est réalisé par l'Infocentre de santé publique du Québec.

**LÉGENDE**

- ↓ Situation plus favorable que celle du reste du Québec (différence statistique significative)
- ↔ Situation comparable à celle du reste du Québec (pas de différence statistique significative)
- ↑ Situation plus défavorable que celle du reste du Québec (différence statistique significative)



**Pourcentage de la population âgée de 20 ans et plus vivant avec un diagnostic de cardiopathies ischémiques, Ville de Rouyn-Noranda, 2000-2001 à 2019-2020**



**SOURCE**

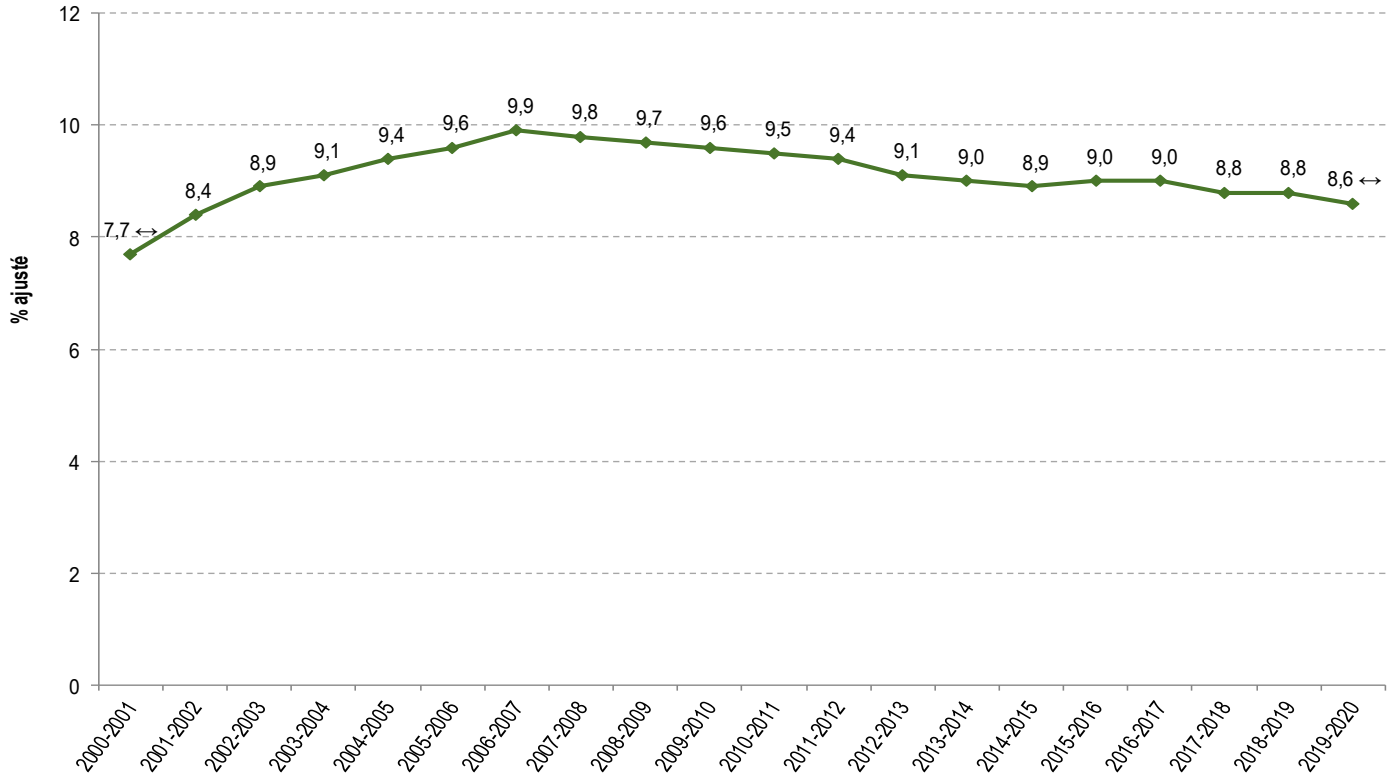
Système intégré de surveillance des maladies chroniques du Québec (SISMACQ), Institut national de santé publique du Québec (INSPQ) de 2000-2001 à 2019-2020. Le traitement des données est réalisé par l'Infocentre de santé publique du Québec.

**LÉGENDE**

- ↓ Situation plus favorable que celle du reste du Québec (différence statistique significative)
- ↔ Situation comparable à celle du reste du Québec (pas de différence statistique significative)
- ↑ Situation plus défavorable que celle du reste du Québec (différence statistique significative)



**Pourcentage de la population âgée de 20 ans et plus vivant avec un diagnostic de cardiopathies ischémiques, MRC d'Abitibi-Ouest, 2000-2001 à 2019-2020**



**SOURCE**

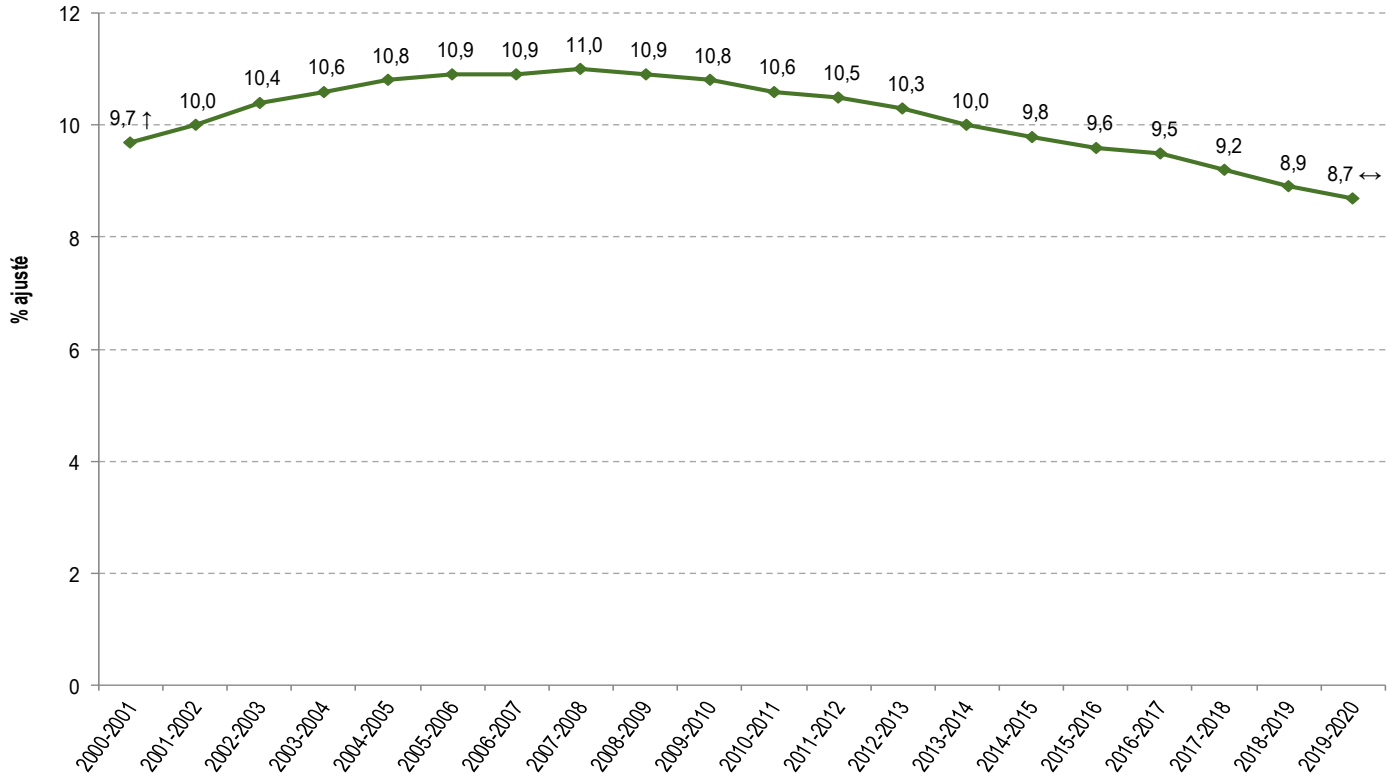
Système intégré de surveillance des maladies chroniques du Québec (SISMACQ), Institut national de santé publique du Québec (INSPQ) de 2000-2001 à 2019-2020. Le traitement des données est réalisé par l'Infocentre de santé publique du Québec.

**LÉGENDE**

- ↓ Situation plus favorable que celle du reste du Québec (différence statistique significative)
- ↔ Situation comparable à celle du reste du Québec (pas de différence statistique significative)
- ↑ Situation plus défavorable que celle du reste du Québec (différence statistique significative)



**Pourcentage de la population âgée de 20 ans et plus vivant avec un diagnostic de cardiopathies ischémiques, MRC d'Abitibi, 2000-2001 à 2019-2020**



**SOURCE**

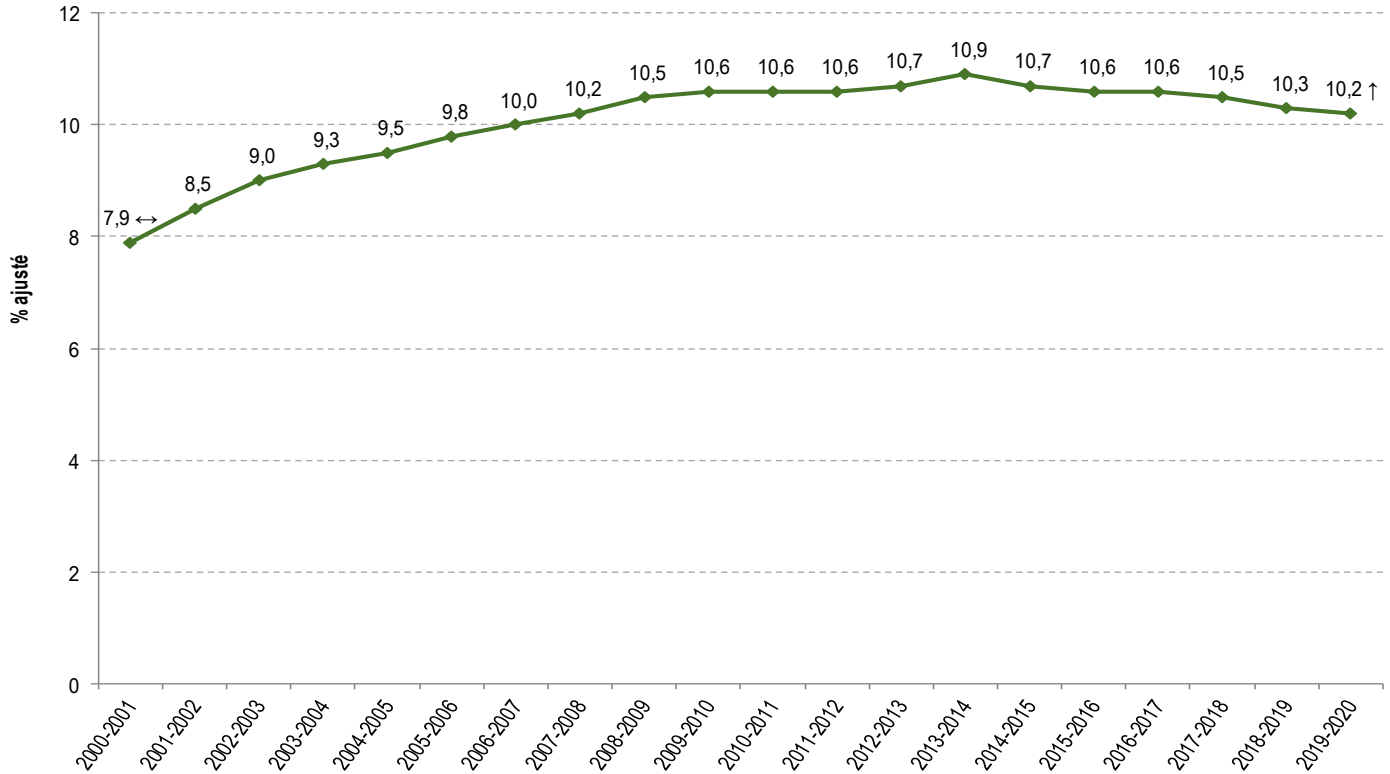
Système intégré de surveillance des maladies chroniques du Québec (SISMACQ), Institut national de santé publique du Québec (INSPQ) de 2000-2001 à 2019-2020. Le traitement des données est réalisé par l'Infocentre de santé publique du Québec.

**LÉGENDE**

- ↓ Situation plus favorable que celle du reste du Québec (différence statistique significative)
- ↔ Situation comparable à celle du reste du Québec (pas de différence statistique significative)
- ↑ Situation plus défavorable que celle du reste du Québec (différence statistique significative)



**Pourcentage de la population âgée de 20 ans et plus vivant avec un diagnostic de cardiopathies  
 ischémiques, MRC de la Vallée-de-l'Or, 2000-2001 à 2019-2020**



**SOURCE**

Système intégré de surveillance des maladies chroniques du Québec (SISMACQ), Institut national de santé publique du Québec (INSPQ) de 2000-2001 à 2019-2020. Le traitement des données est réalisé par l'Infocentre de santé publique du Québec.

**LÉGENDE**

- ↓ Situation plus favorable que celle du reste du Québec (différence statistique significative)
- ↔ Situation comparable à celle du reste du Québec (pas de différence statistique significative)
- ↑ Situation plus défavorable que celle du reste du Québec (différence statistique significative)

