

Taux d'incidence des cardiopathies ischémiques

(2022-2023)

Mise à jour : Août 2024

Centre intégré de santé et de services sociaux (CISSS) de l'Abitibi-Témiscamingue
PORTRAIT DE SANTÉ

ÉTAT de santé



SANTÉ PHYSIQUE



DÉFINITION

Les cardiopathies ischémiques sont des conditions chroniques résultant de l'obstruction des artères coronaires qui nourrissent le cœur. Elles comprennent entre autres l'angine de poitrine et l'infarctus du myocarde.

Nombre : nombre de nouveaux cas de personnes atteintes de cardiopathies ischémiques, âgées de 20 ans et plus, d'un territoire donné, enregistrés au cours d'une année financière.

Une personne assurée par le régime public d'assurance-maladie du Québec est considérée atteinte de cardiopathies ischémiques si elle a :

- un diagnostic (principal ou secondaire) de cardiopathies ischémiques inscrit au fichier des hospitalisations MED-ÉCHO,
- ou un code d'intervention en santé de pontages aorto-coronariens ou d'intervention coronarienne percutanée inscrit au fichier des hospitalisations MED-ECHO,
- ou deux diagnostics de cardiopathies ischémiques enregistrés au fichier des services médicaux rémunérés à l'acte, à l'intérieur d'une période de un an.

Taux pour 1 000 : Nombre de nouveaux cas de personnes atteintes de cardiopathies ischémiques, âgées de 20 ans et plus, d'un territoire donné, enregistrés au cours d'une année financière, rapporté à la population âgée de 20 ans et plus du même territoire à la période, multiplié par 1 000. À noter que le taux est ensuite ajusté selon la méthode de standardisation directe avec la population du Québec de 2011 comme population de référence.

SOURCE

Système intégré de surveillance des maladies chroniques du Québec (SISMACQ), Institut national de santé publique du Québec (INSPQ), année financière 2022-2023. Le traitement des données est réalisé par l'Infocentre de santé publique du Québec.

NOTES

Les tests statistiques établissent une comparaison entre la région et le reste du Québec, c'est-à-dire l'ensemble du Québec excluant la région. Néanmoins, les données québécoises présentées dans le tableau se rapportent bien à l'ensemble du Québec.

Les données du SISMACQ sous-estiment la réalité dans la MRC de Témiscamingue. En effet, elles utilisent des informations issues du fichier des services rémunérés à l'acte. Or, un certain nombre de médecins pratiquant dans ce territoire ne sont pas rémunérés à l'acte mais selon d'autres modes de rémunération. Il est également probable qu'une partie de la population aille chercher des services médicaux en Ontario, services qui ne sont pas comptabilisés dans le SISMACQ. Les résultats présentés pour la MRC de Témiscamingue doivent donc être considérés comme des minimums.



NOTES (suite)

En 2016, la RAMQ a procédé à la modernisation de son système de facturation des services médicaux rémunérés à l'acte, ce qui a entraîné une diminution de la saisie des codes de diagnostic dans ce fichier. Par conséquent, les résultats de cet indicateur doivent être interprétés avec prudence à partir de l'année financière 2016-2017. Même si la tendance globale de l'incidence observée entre les années financières 2016-2017 et 2019-2020 est similaire à celle observée historiquement, l'incidence pourrait être sous-estimée à partir de l'année financière 2016-2017.

En raison de la pandémie de COVID-19, du délestage, des mesures sanitaires mises en place et des impacts collatéraux de la pandémie, à partir de l'année financière 2020-2021, les indicateurs peuvent présenter certaines limites et, par conséquent, doivent être interprétés avec prudence et contextualisés.

La somme des parties peut ne pas évaluer le total en raison de l'arrondissement des nombres à un multiple de 5.

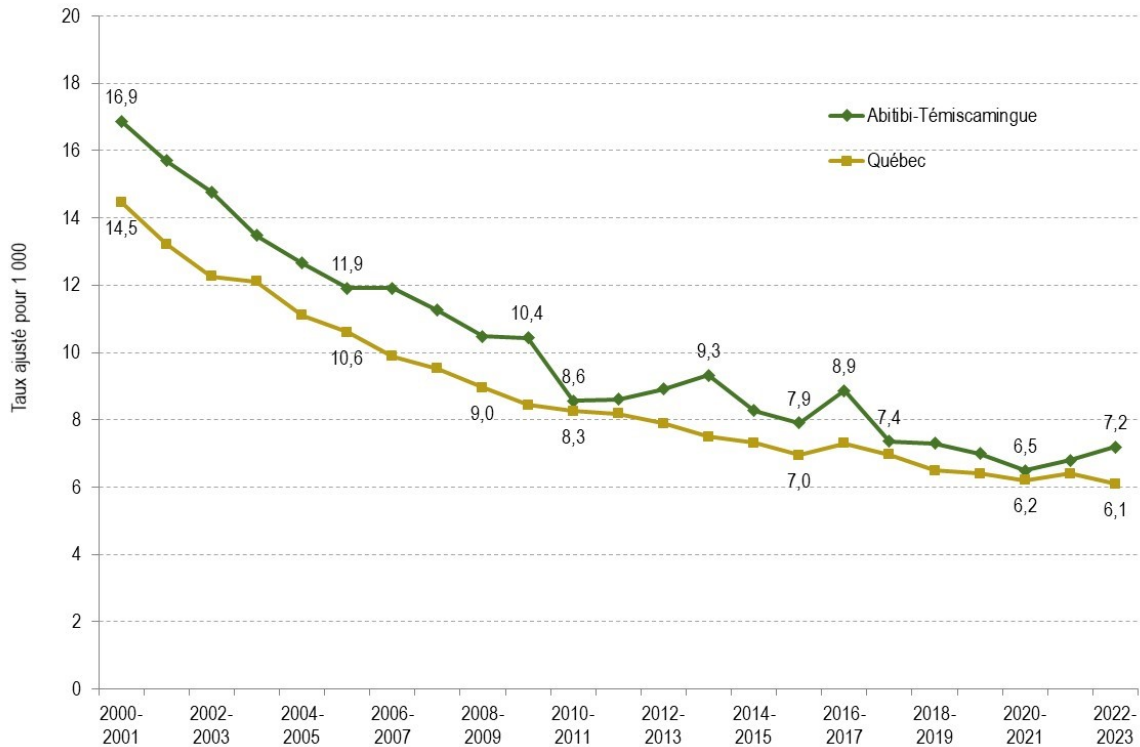
Taux d'incidence des cardiopathies ischémiques (2022-2023) dans la population de 20 ans et plus

Territoires	Sexes réunis		Hommes		Femmes	
	N	Taux /1 000	N	Taux /1 000	N	Taux /1 000
MRC de Témiscamingue	130	9,9(+)	70	11,7(+)	60	8,3(+)
Ville de Rouyn-Noranda	215	7,2	115	8,5	100	6,1
MRC d'Abitibi-Ouest	100	6,2	60	7,9	45	4,6
MRC d'Abitibi	135	7,2	85	9,7	50	4,8
MRC de la Vallée-de-l'Or	200	6,7	105	7,5	95	6,0
Abitibi-Témiscamingue	780	7,2(+)	435	8,7	345	5,9(+)
Québec	39 130	6,1	21 855	7,7	17 275	4,8

N Nombre (arrondi aléatoirement à l'unité 5)
 Taux/1 000 Taux ajusté pour 1 000 personnes
 (+) Taux significativement plus élevé que celui du reste du Québec
 (-) Taux significativement plus faible que celui du reste du Québec

Évolution dans le temps

Taux d'incidence des cardiopathies ischémiques parmi la population de 20 ans et plus, Abitibi-Témiscamingue et Québec, 2000-2001 à 2022-2023



SOURCE

Système intégré de surveillance des maladies chroniques du Québec (SISMACQ), Institut national de santé publique du Québec (INSPQ) de 2000-2001 à 2022-2023. Le traitement des données est réalisé par l'Infocentre de santé publique du Québec.



FAITS SAILLANTS

En Abitibi-Témiscamingue, le taux de nouveaux cas de cardiopathies ischémiques est généralement en baisse depuis le début des années 2000. Il est ainsi passé de 16,9 cas sur 1 000 à 7,2 cas de 2000-2001 à 2022-2023. Le Québec a également enregistré une baisse des nouveaux cas de cardiopathies ischémiques durant la même période, le taux ayant baissé de moitié, de 14,5 à 6,1 cas pour 1 000.



Évolution dans le temps

Taux d'incidence des cardiopathies ischémiques parmi la population de 20 ans et plus, MRC de Témiscamingue, 2000-2001 à 2022-2023



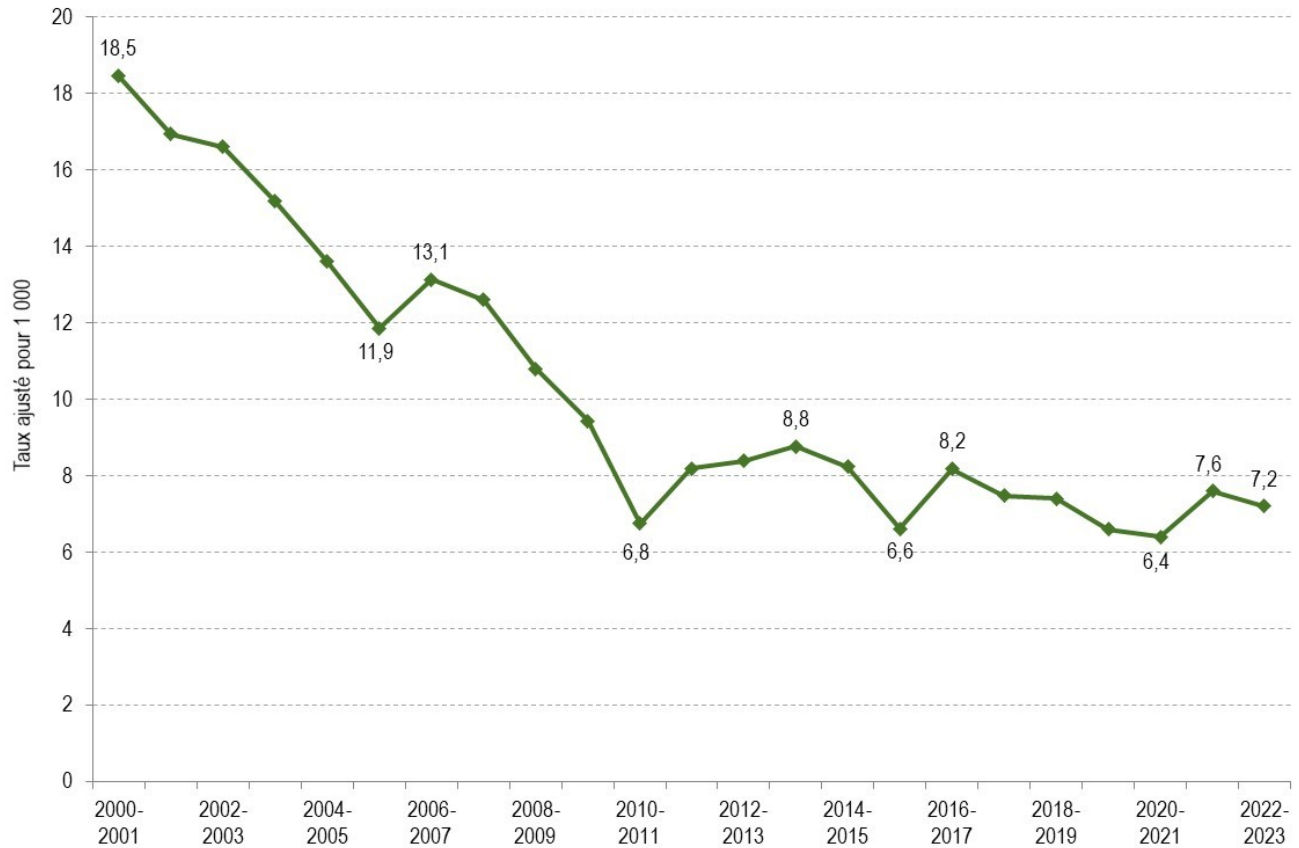
SOURCE

Système intégré de surveillance des maladies chroniques du Québec (SISMACQ), Institut national de santé publique du Québec (INSPQ) de 2000-2001 à 2022-2023. Le traitement des données est réalisé par l'Infocentre de santé publique du Québec.



Évolution dans le temps

Taux d'incidence des cardiopathies ischémiques parmi la population de 20 ans et plus, Ville de Rouyn-Noranda, 2000-2001 à 2022-2023



SOURCE

Système intégré de surveillance des maladies chroniques du Québec (SISMACQ), Institut national de santé publique du Québec (INSPQ) de 2000-2001 à 2022-2023. Le traitement des données est réalisé par l'Infocentre de santé publique du Québec.



Évolution dans le temps

Taux d'incidence des cardiopathies ischémiques parmi la population de 20 ans et plus, MRC d'Abitibi-Ouest, 2000-2001 à 2022-2023



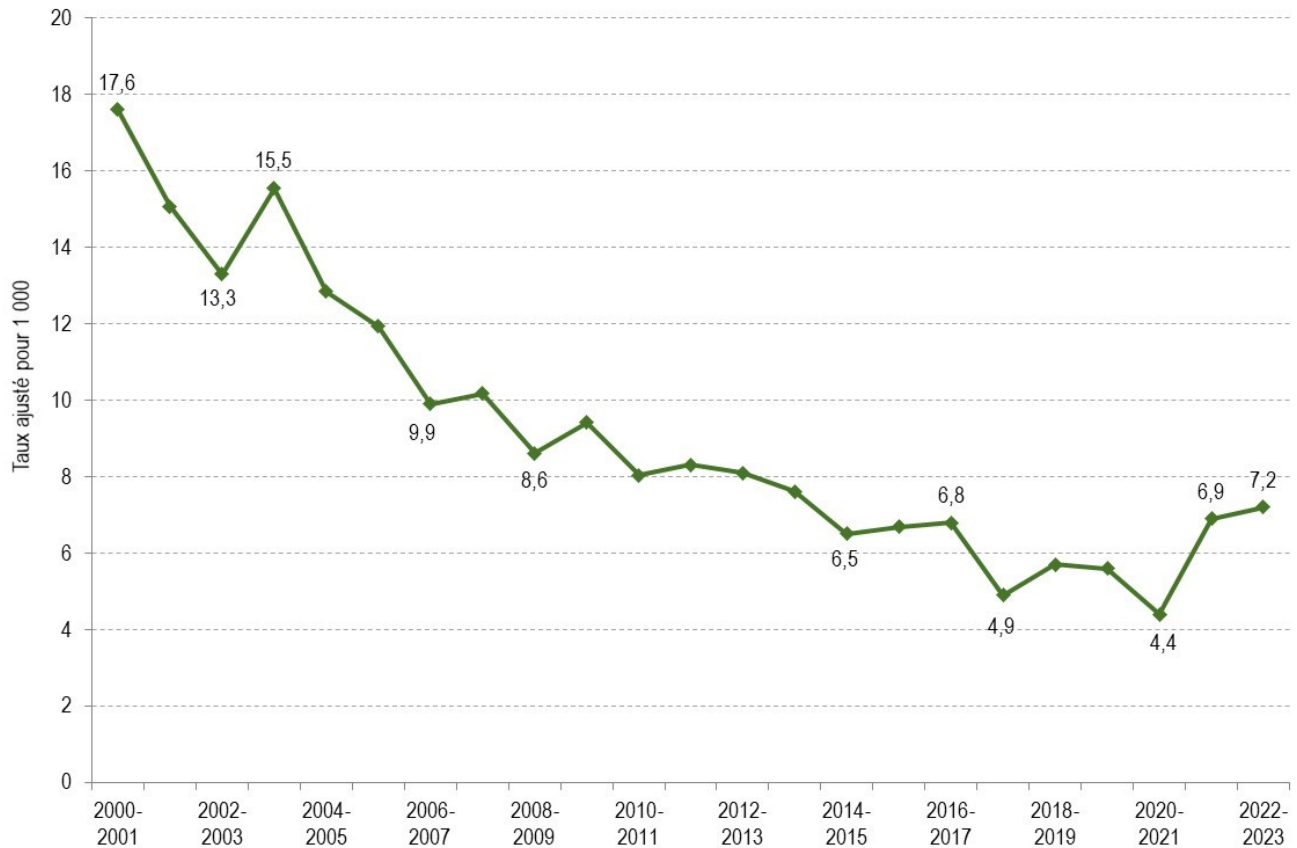
SOURCE

Système intégré de surveillance des maladies chroniques du Québec (SISMACQ), Institut national de santé publique du Québec (INSPQ) de 2000-2001 à 2022-2023. Le traitement des données est réalisé par l'Infocentre de santé publique du Québec.



Évolution dans le temps

Taux d'incidence des cardiopathies ischémiques parmi la population de 20 ans et plus, MRC d'Abitibi, 2000-2001 à 2022-2023



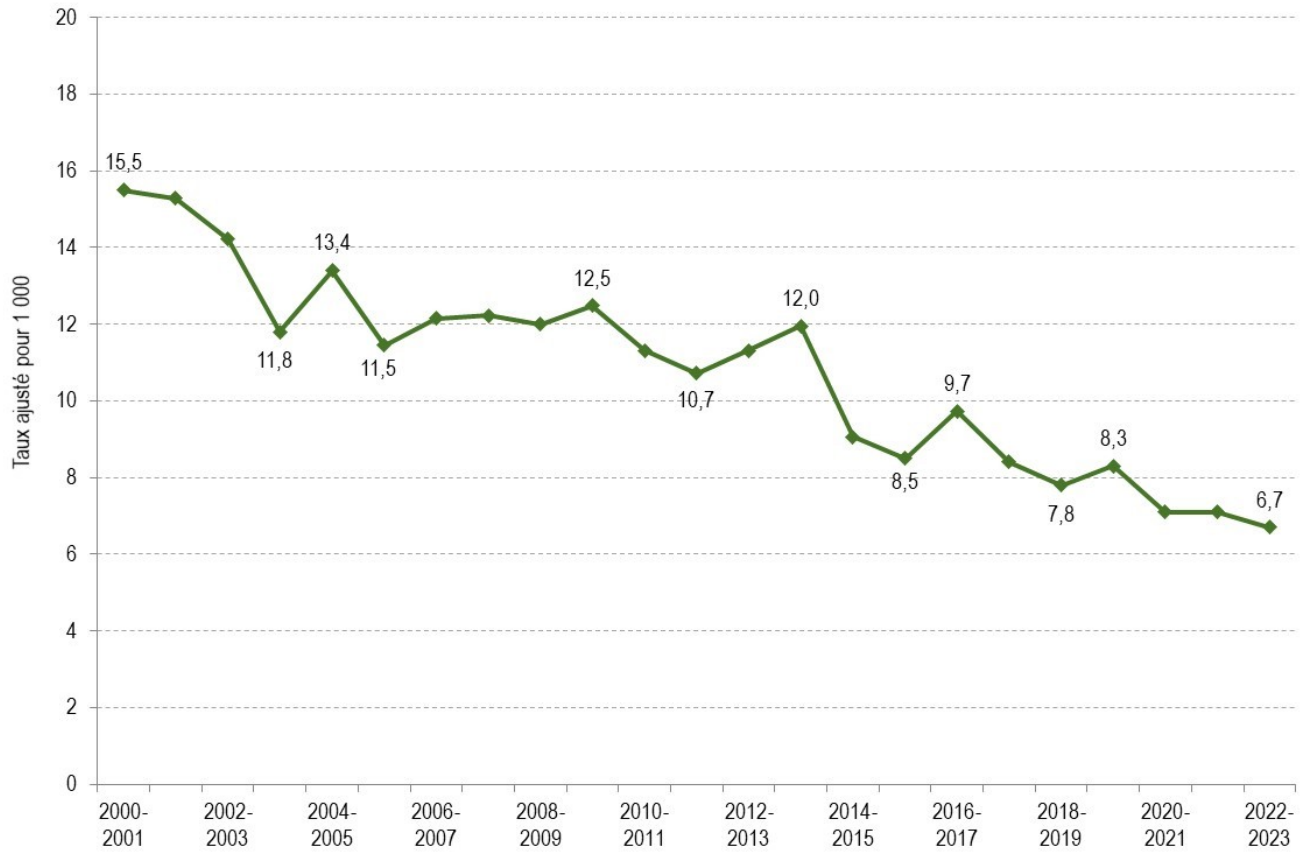
SOURCE

Système intégré de surveillance des maladies chroniques du Québec (SISMACQ), Institut national de santé publique du Québec (INSPQ) de 2000-2001 à 2022-2023. Le traitement des données est réalisé par l'Infocentre de santé publique du Québec.



Évolution dans le temps

Taux d'incidence des cardiopathies ischémiques parmi la population de 20 ans et plus, MRC de la Vallée-de-l'Or, 2000-2001 à 2022-2023



SOURCE

Système intégré de surveillance des maladies chroniques du Québec (SISMACQ), Institut national de santé publique du Québec (INSPQ) de 2000-2001 à 2022-2023. Le traitement des données est réalisé par l'Infocentre de santé publique du Québec.

