

Taux de prévalence de la maladie pulmonaire obstructive chronique (MPOC)

(2022-2023)

Mise à jour : Août 2024

Centre intégré de santé et de services sociaux (CISSS) de l'Abitibi-Témiscamingue
PORTRAIT DE SANTÉ

ÉTAT de santé



SANTÉ PHYSIQUE

DÉFINITION



La maladie pulmonaire obstructive chronique regroupe ici la bronchite chronique et l'emphysème. Causée en grande partie par le tabagisme et la pollution de l'air, elle se caractérise par une obstruction progressive et partiellement réversible des voies respiratoires. Parmi les principaux symptômes, mentionnons les difficultés respiratoires, la toux persistante, la production de mucus et l'esoufflement qui s'intensifie graduellement.

Nombre : nombre de personnes atteintes de MPOC, âgées de 35 ans et plus, d'un territoire donné, enregistrées au cours d'une année financière.

Une personne assurée par le régime public d'assurance-maladie du Québec est atteinte de MPOC si elle a :

- un diagnostic (principal ou secondaire) de MPOC inscrit au fichier des hospitalisations MED-ECHO,
- ou un diagnostic de MPOC enregistré au fichier des services médicaux rémunérés à l'acte.

Proportion : Nombre personnes atteintes de MPOC, âgées de 35 ans et plus, d'un territoire donné, en date d'une année financière, rapporté à la population âgée de 35 ans et plus du même territoire au milieu de la période, multiplié par 100. À noter que la proportion est ensuite ajustée selon la méthode de standardisation directe avec la population du Québec de 2011 comme population de référence.

SOURCE



Système intégré de surveillance des maladies chroniques du Québec (SISMACQ), Institut national de santé publique du Québec (INSPQ), année financière 2022-2023. Le traitement des données est réalisé par l'Infocentre de santé publique du Québec.

NOTES



Les tests statistiques établissent une comparaison entre la région et le reste du Québec, c'est-à-dire l'ensemble du Québec excluant la région. Néanmoins, les données québécoises présentées dans le tableau se rapportent bien à l'ensemble du Québec.

Les données du SISMACQ sous-estiment la réalité dans la MRC de Témiscamingue. En effet, elles utilisent des informations issues du fichier des services rémunérés à l'acte. Or, un certain nombre de médecins pratiquant dans ce territoire ne sont pas rémunérés à l'acte mais selon d'autres modes de rémunération. Il est également probable qu'une partie de la population aille chercher des services médicaux en Ontario, services qui ne sont pas comptabilisés dans le SISMACQ. Les résultats présentés pour la MRC de Témiscamingue doivent donc être considérés comme des minimums.



NOTES (suite)

En 2016, la RAMQ a procédé à la modernisation de son système de facturation des services médicaux rémunérés à l'acte. Le nouveau système a entraîné une diminution de la saisie des codes de diagnostic dans le fichier des services médicaux rémunérés à l'acte. Par conséquent, les résultats de cet indicateur doivent être interprétés avec prudence à partir de l'année financière 2016-2017. À court et à moyen terme, la tendance globale de la prévalence reste similaire à celle observée historiquement, mais il est important de demeurer vigilant dans l'interprétation de l'indicateur. La prévalence pourrait être sous-estimée.

En raison de la pandémie de COVID-19, du délestage, des mesures sanitaires mises en place et des impacts collatéraux de la pandémie, à partir de l'année financière 2020-2021, les indicateurs peuvent présenter certaines limites et, par conséquent, doivent être interprétés avec prudence et contextualisés.

La somme des parties peut ne pas évaluer le total en raison de l'arrondissement des nombres à un multiple de 5.

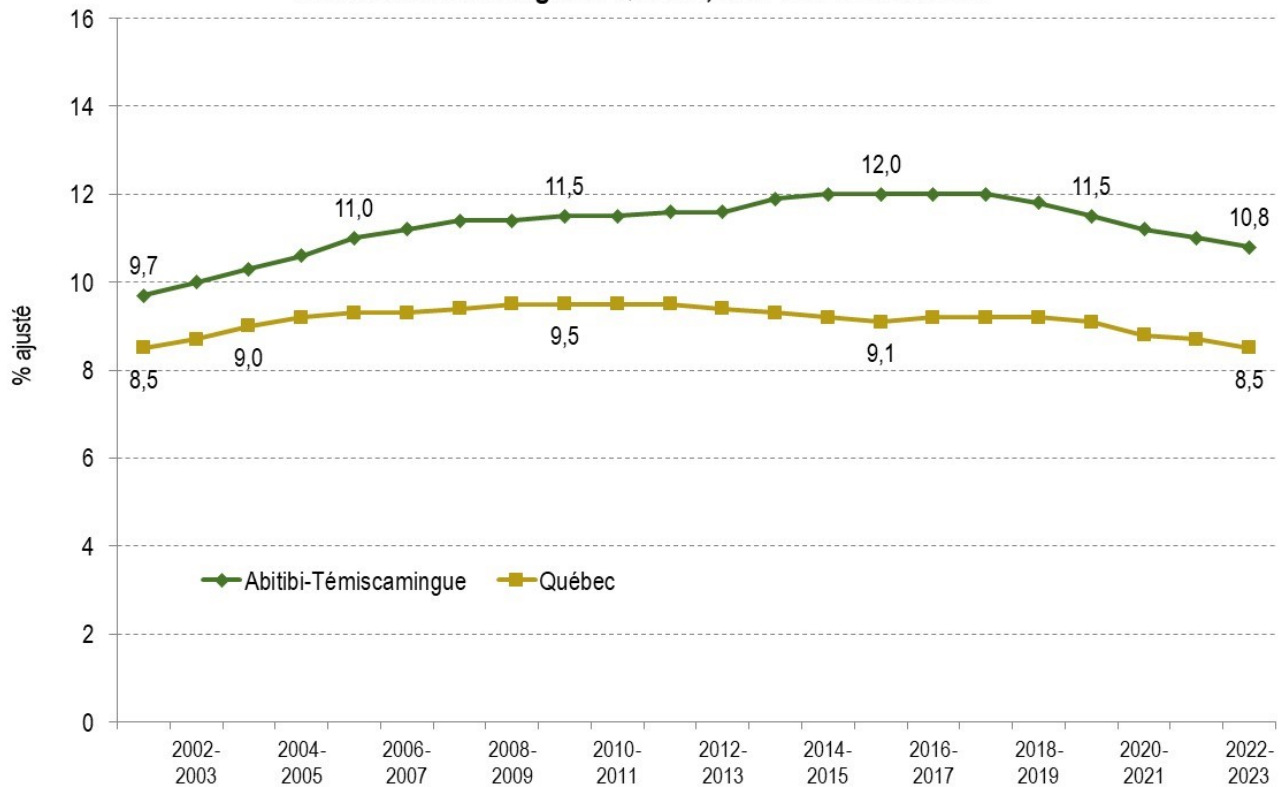
Taux de prévalence de la MPOC (2022-2023) dans la population de 35 ans et plus

Territoires	Sexes réunis		Hommes		Femmes	
	N	%	N	%	N	%
MRC de Témiscamingue	970	7,5(-)	550	8,5	425	6,5(-)
Ville de Rouyn-Noranda	3 590	12,1(+)	1 760	12,4(+)	1 830	12,0(+)
MRC d'Abitibi-Ouest	1 900	12,1(+)	1 020	13,0(+)	875	11,3(+)
MRC d'Abitibi	1 560	8,8	805	9,2	755	8,5
MRC de la Vallée-de-l'Or	3 420	11,6(+)	1 680	11,5(+)	1 740	11,8(+)
Abitibi-Témiscamingue	11 445	10,8(+)	5 820	11,2(+)	5 620	10,6(+)
Québec	520 800	8,5	244 870	8,5	275 925	8,6

N Nombre (arrondi aléatoirement à l'unité 5)
 % Pourcentage ajusté
 (+) Taux significativement plus élevé que celui du reste du Québec
 (-) Taux significativement plus faible que celui du reste du Québec

Évolution dans le temps

Pourcentage de la population âgée de 35 ans et plus atteinte de la maladie pulmonaire obstructive chronique (MPOC), Abitibi-Témiscamingue et Québec, 2001-2002 à 2022-2023



SOURCE

Système intégré de surveillance des maladies chroniques du Québec (SISMACQ), Institut national de santé publique du Québec (INSPQ) de 2001-2002 à 2022-2023. Le traitement des données est réalisé par l'Infocentre de santé publique du Québec.



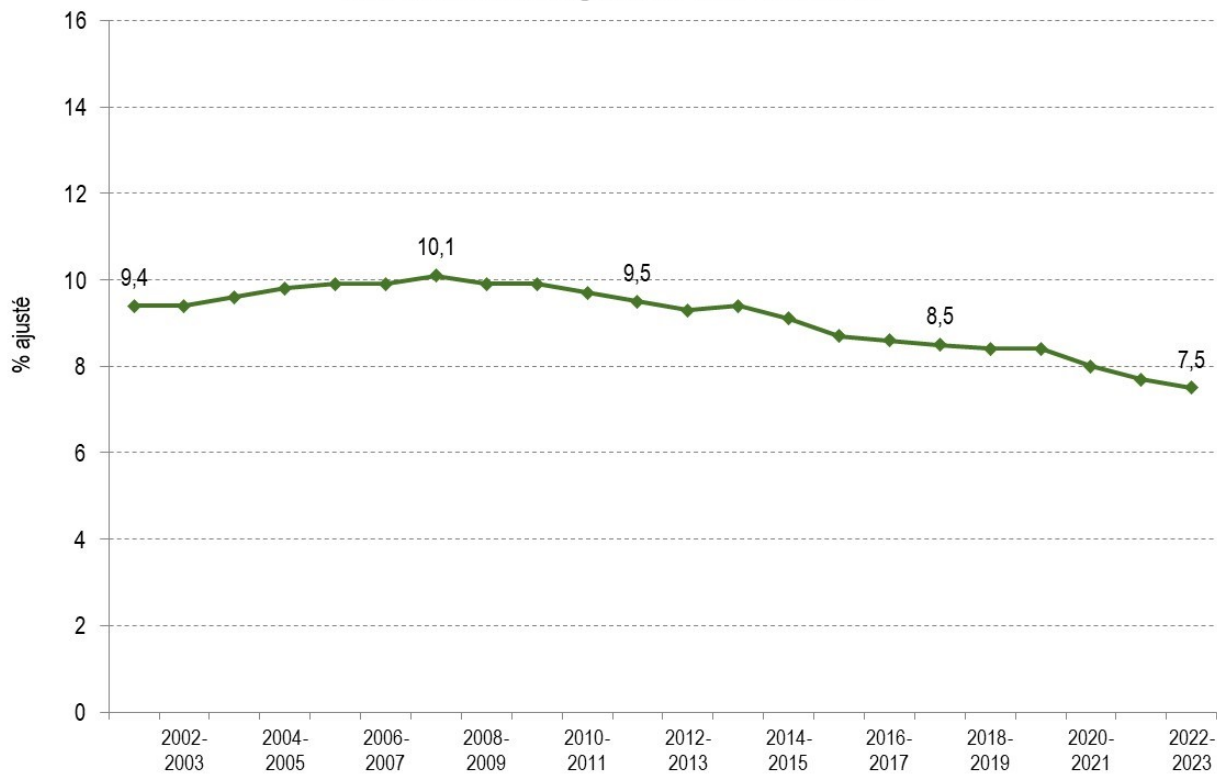
FAITS SAILLANTS

On observe une légère hausse du pourcentage de la population atteinte de MPOC en Abitibi-Témiscamingue, le taux ayant graduellement augmenté de 9,7 % à 12,0 %. Toutefois, depuis 2017-2018, il a connu une légère diminution. En 2022-2023, il s'établissait à 10,8 %. Cela représente donc dans la région environ 11 400 personnes atteintes de MPOC. La situation apparaît plus défavorable dans la région qu'ailleurs au Québec (8,5 %), le pourcentage de personnes atteintes de MPOC s'avérant significativement plus élevé.



Évolution dans le temps

Pourcentage de la population âgée de 35 ans et plus atteinte de la maladie pulmonaire obstructive chronique (MPOC), MRC de Témiscamingue, 2001-2002 à 2022-2023



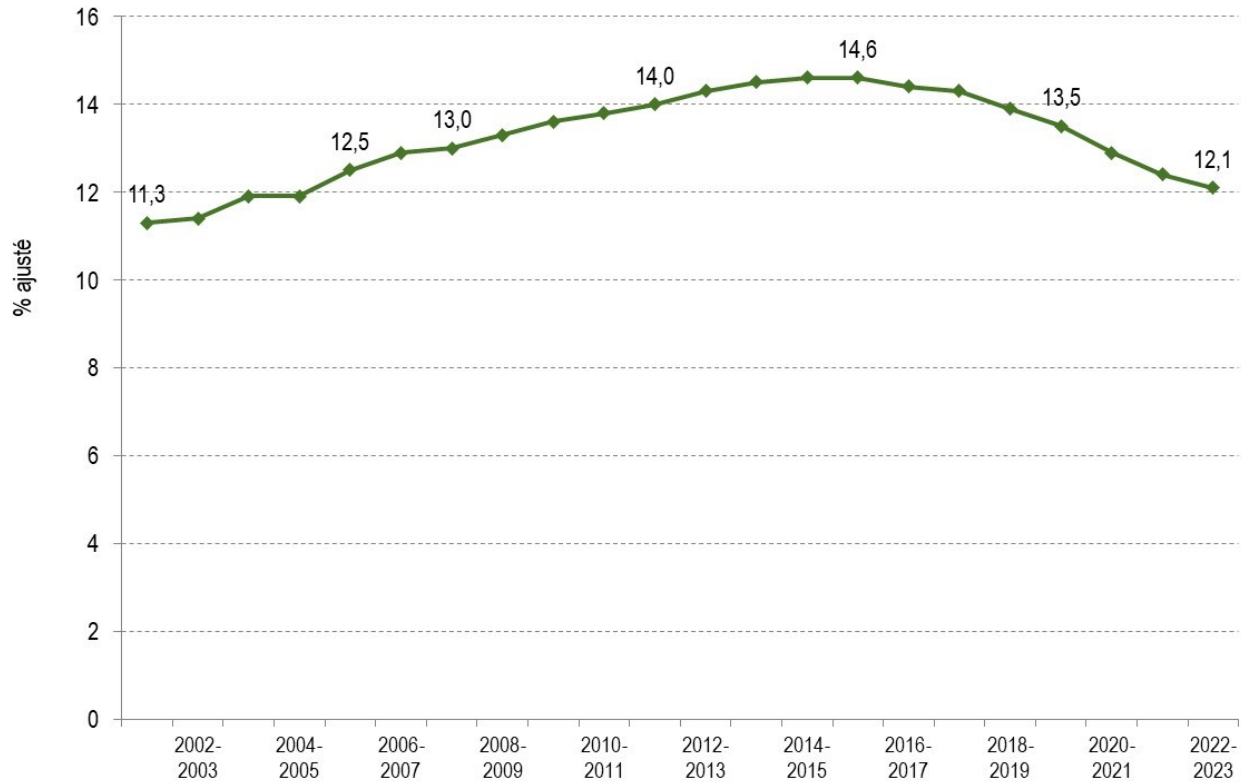
SOURCE

Système intégré de surveillance des maladies chroniques du Québec (SISMACQ), Institut national de santé publique du Québec (INSPQ) de 2001-2002 à 2022-2023. Le traitement des données est réalisé par l'Infocentre de santé publique du Québec.



Évolution dans le temps

Pourcentage de la population âgée de 35 ans et plus atteinte de la maladie pulmonaire obstructive chronique (MPOC), Ville de Rouyn-Noranda, 2001-2002 à 2022-2023



SOURCE

Système intégré de surveillance des maladies chroniques du Québec (SISMACQ), Institut national de santé publique du Québec (INSPQ) de 2001-2002 à 2022-2023. Le traitement des données est réalisé par l'Infocentre de santé publique du Québec.



Évolution dans le temps

Pourcentage de la population âgée de 35 ans et plus atteinte de la maladie pulmonaire obstructive chronique (MPOC), MRC d'Abitibi-Ouest, 2001-2002 à 2022-2023



SOURCE

Systeme intégré de surveillance des maladies chroniques du Québec (SISMACQ), Institut national de santé publique du Québec (INSPQ) de 2001-2002 à 2022-2023. Le traitement des données est réalisé par l'Infocentre de santé publique du Québec.



Évolution dans le temps

Pourcentage de la population âgée de 35 ans et plus atteinte de la maladie pulmonaire obstructive chronique (MPOC), MRC d'Abitibi, 2001-2002 à 2022-2023



SOURCE

Système intégré de surveillance des maladies chroniques du Québec (SISMACQ), Institut national de santé publique du Québec (INSPQ) de 2001-2002 à 2022-2023. Le traitement des données est réalisé par l'Infocentre de santé publique du Québec.



Évolution dans le temps

Pourcentage de la population âgée de 35 ans et plus atteinte de la maladie pulmonaire obstructive chronique (MPOC), MRC de la Vallée-de-l'Or, 2001-2002 à 2022-2023



SOURCE

Système intégré de surveillance des maladies chroniques du Québec (SISMACQ), Institut national de santé publique du Québec (INSPQ) de 2001-2002 à 2022-2023. Le traitement des données est réalisé par l'Infocentre de santé publique du Québec.

