

Taux d'hospitalisation en courte durée pour maladies pulmonaires obstructives chroniques (MPOC) (2017-2018 à 2019-2020)

Mise à jour : août 2021

Centre intégré de santé et de services sociaux (CISSS) de l'Abitibi-Témiscamingue
PORTRAIT DE SANTÉ

ÉTAT de santé



SANTÉ PHYSIQUE

DÉFINITION



Nombre : nombre annuel moyen de cas d'hospitalisation en soins physiques de courte durée pour maladies pulmonaires obstructives chroniques (MPOC), enregistrés chez les résidents d'un territoire donné au cours d'une période donnée. Les hospitalisations hors Québec de résidents québécois sont incluses ici.

Taux pour 10 000 : rapport du nombre annuel moyen de cas d'hospitalisation en soins physiques de courte durée pour maladies pulmonaires obstructives chroniques, enregistrés chez les résidents d'un territoire donné au cours d'une période donnée, à la population totale du même territoire au milieu de la même période. À noter que le taux est ensuite ajusté selon la méthode de standardisation directe avec la population du Québec de 2011 comme population de référence.

SOURCE



Ministère de la Santé et des Services sociaux du Québec, fichier des hospitalisations MED-ECHO, années financières 2017-2018 à 2019-2020, traitement des données réalisé par l'Infocentre de santé publique.

NOTE



Les tests statistiques établissent une comparaison entre la région et le reste du Québec, c'est-à-dire l'ensemble du Québec excluant la région. Néanmoins, les données québécoises présentées dans le tableau se rapportent bien à l'ensemble du Québec.

Le passage en 2006-2007 de la 9^e révision de la Classification internationale des maladies (CIM) à la 10^e révision occasionne la coupure de la série chronologique. Il est préférable de ne pas comparer les données postérieures à l'année financière 2006-2007 à celles antérieures.

Les données ne comprennent pas les hospitalisations des résidents québécois survenues dans les autres provinces canadiennes pour les années antérieures à 1995-1996. Les hospitalisations des résidents québécois survenues dans les autres provinces canadiennes représentent environ 1 % de l'ensemble des hospitalisations des résidents québécois. Cette proportion est toutefois plus élevée dans certains territoires comme celui de la MRC de Témiscamingue.

Taux d'hospitalisation en courte durée pour maladies pulmonaires obstructives chroniques (2017-2018 à 2019-2020)

Territoires	Sexes réunis			Hommes			Femmes		
	N. moy/an	Tx moy/an pour 10 000		N. moy/an	Tx moy/an pour 10 000		N. moy/an	Tx moy/an pour 10 000	
MRC de Témiscamingue	124	62	●	75	78	●	50	49	●
Ville de Rouyn-Noranda	216	46	●	120	56	●	96	39	●
MRC d'Abitibi-Ouest	143	55	●	79	63	●	64	49	●
MRC d'Abitibi	93	35	○	50	42	●	43	31	○
MRC de La Vallée-de-l'Or	214	47	●	94	46	●	121	50	●
Abitibi-Témiscamingue	790	48	●	417	55	●	373	43	●
Québec	31 451	33		14 330	33		17 121	33	

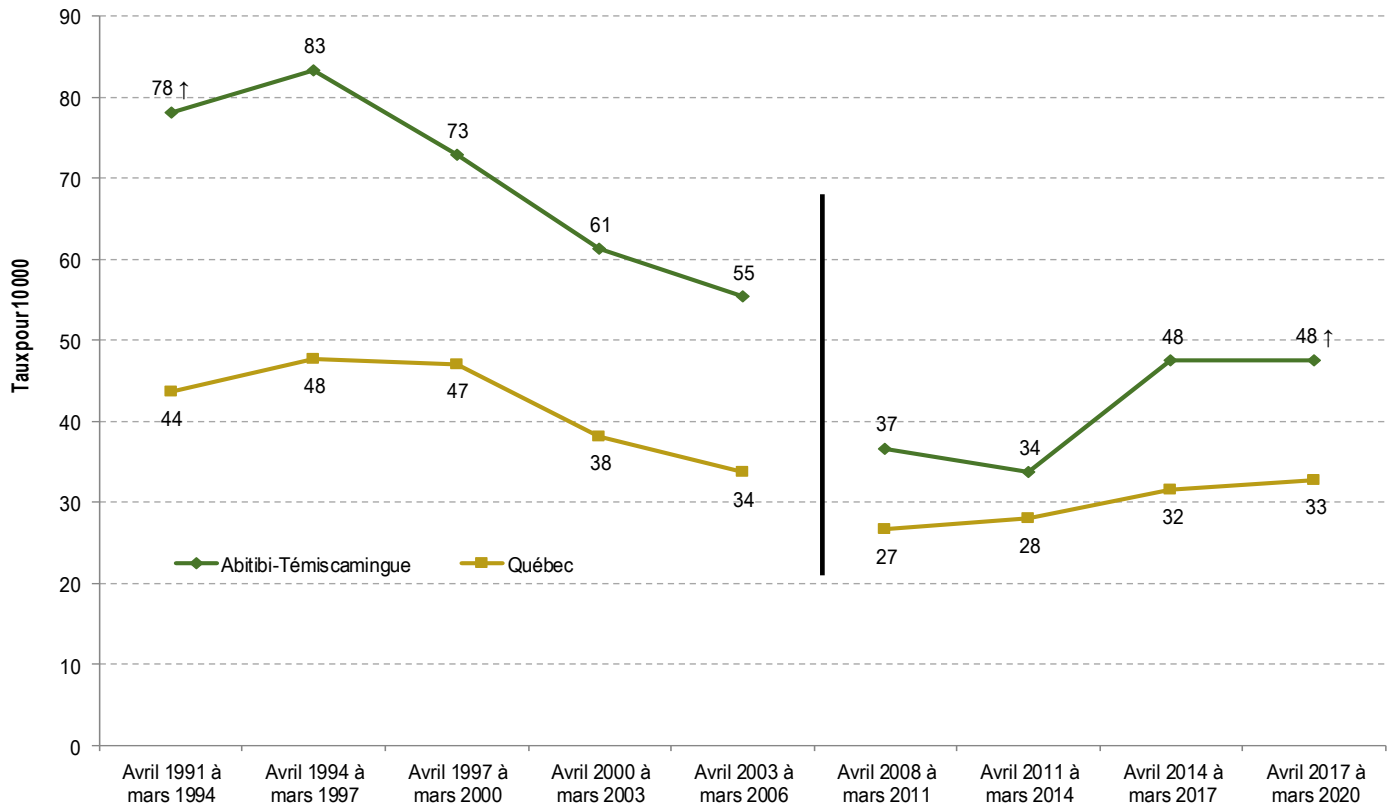
N. moy/an Nombre annuel moyen

Tx moy/an pour 10 000 Taux annuel moyen ajusté pour 10 000 personnes

○ Situation comparable à celle du reste du Québec (pas de différence statistique significative)

● Situation plus défavorable que celle du reste du Québec (différence statistique significative)

Taux d'hospitalisation en courte durée pour maladies pulmonaires obstructives chroniques (MPOC), sexes réunis, Abitibi-Témiscamingue et Québec, 1991-1992 à 2019-2020



SOURCE

Ministère de la Santé et des Services sociaux du Québec, fichier des hospitalisations MED-ECHO, années financières 1991-1992 à 2019-2020, traitement des données réalisé par l'Infocentre de santé publique.

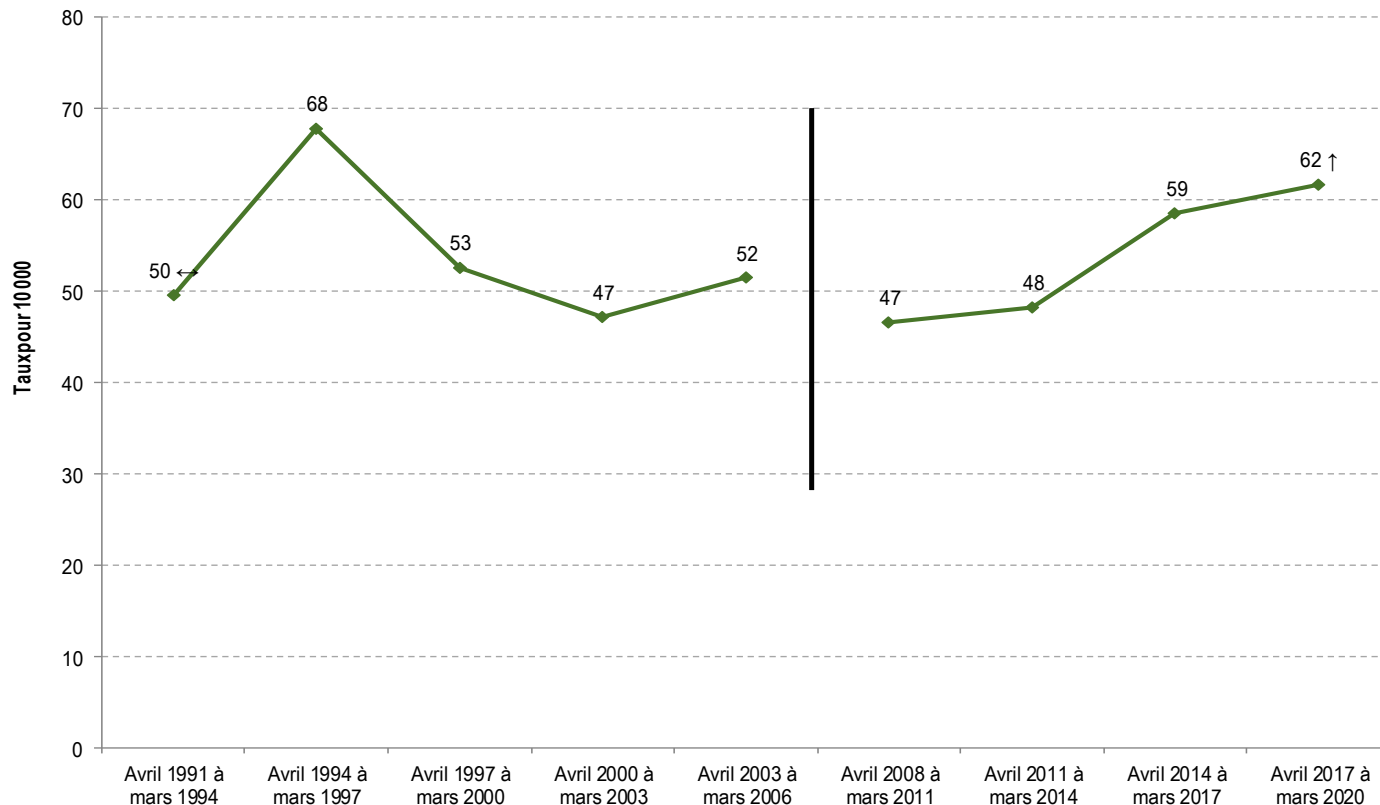
LÉGENDE

- ↓ Situation plus favorable que celle du reste du Québec (différence statistique significative)
- ↔ Situation comparable à celle du reste du Québec (pas de différence statistique significative)
- ↑ Situation plus défavorable que celle du reste du Québec (différence statistique significative)
- | Le trait noir représente le changement de la méthode de classification des hospitalisations en 2006-2007, les données avant et après 2006 ne peuvent être comparées.

FAITS SAILLANTS

Du milieu des années 1990 jusqu'au milieu de la décennie 2000, le taux d'hospitalisation pour MPOC a diminué dans la région, comme au Québec, mais est toujours demeuré plus élevé que dans la province. Par la suite, on observe une remontée, le taux atteignant 48 hospitalisations pour 10 000 personnes lors de la période 2014-2015 à 2019-2020. Il s'agit d'une valeur supérieure à celle du reste du Québec (33). Le taux se révèle plus élevé chez les hommes (55) que chez les femmes (43). Dans les deux cas, il s'avère une fois de plus significativement supérieur à celui du reste de la province.

Taux d'hospitalisation en courte durée pour maladies pulmonaires obstructives chroniques (MPOC), sexes réunis, MRC de Témiscamingue, 1991-1992 à 2019-2020



SOURCE

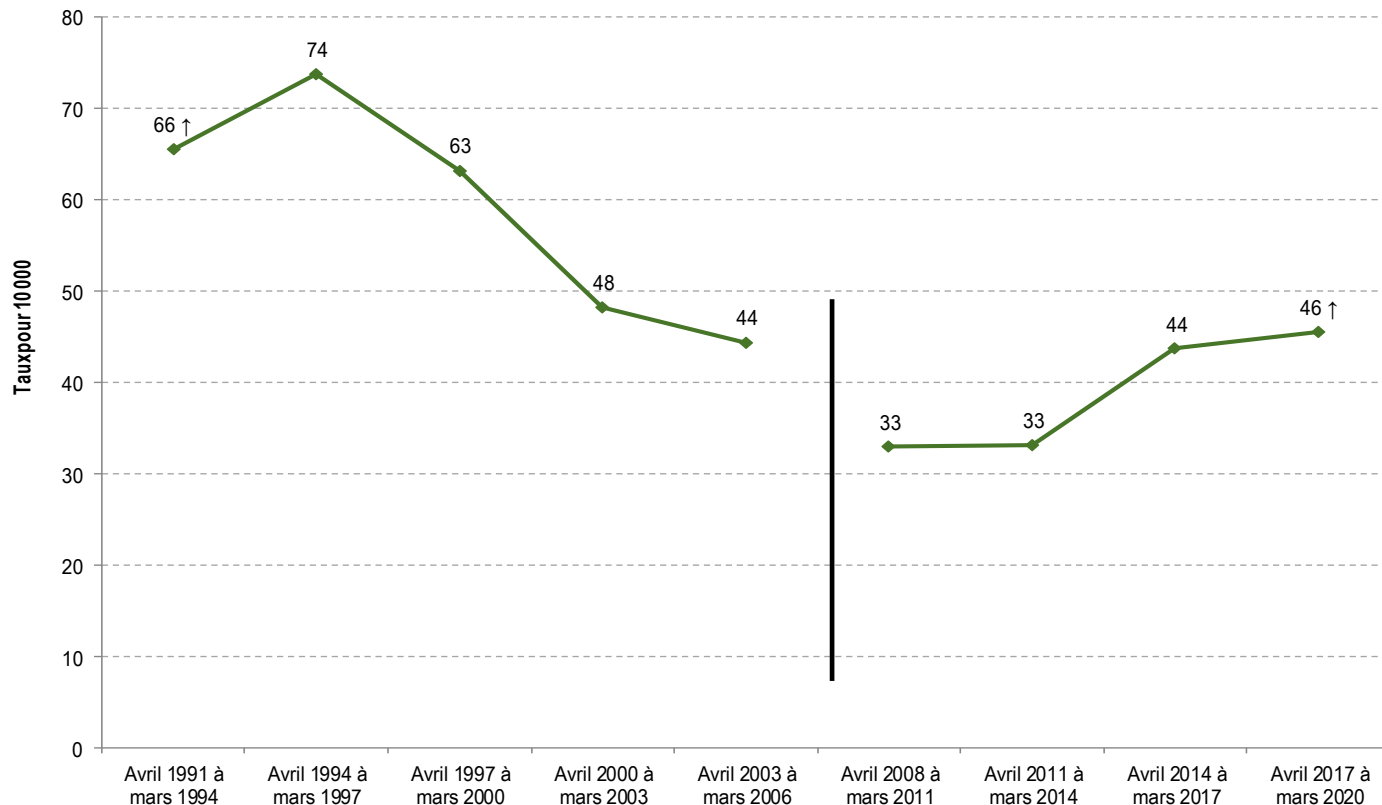
Ministère de la Santé et des Services sociaux du Québec, fichier des hospitalisations MED-ECHO, années financières 1991-1992 à 2019-2020, traitement des données réalisé par l'Infocentre de santé publique.

LÉGENDE

- ↓ Situation plus favorable que celle du reste du Québec (différence statistique significative)
- ↔ Situation comparable à celle du reste du Québec (pas de différence statistique significative)
- ↑ Situation plus défavorable que celle du reste du Québec (différence statistique significative)
- | Le trait noir représente le changement de la méthode de classification des hospitalisations en 2006-2007, les données avant et après 2006 ne peuvent être comparées.



Taux d'hospitalisation en courte durée pour maladies pulmonaires obstructives chroniques (MPOC), sexes réunis, Ville de Rouyn-Noranda, 1991-1992 à 2019-2020



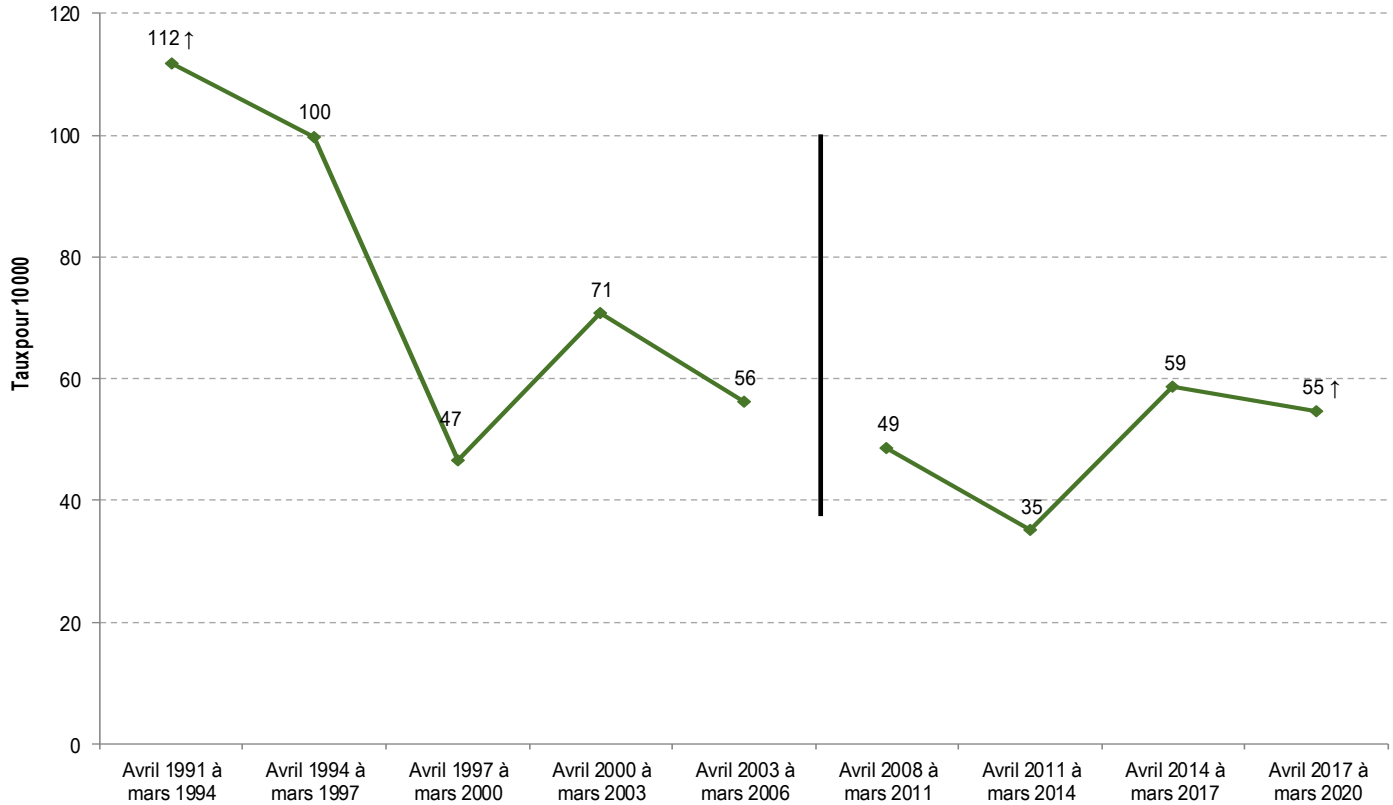
SOURCE

Ministère de la Santé et des Services sociaux du Québec, fichier des hospitalisations MED-ECHO, années financières 1991-1992 à 2019-2020, traitement des données réalisé par l'Infocentre de santé publique.

LÉGENDE

- ↓ Situation plus favorable que celle du reste du Québec (différence statistique significative)
- ↔ Situation comparable à celle du reste du Québec (pas de différence statistique significative)
- ↑ Situation plus défavorable que celle du reste du Québec (différence statistique significative)
- | Le trait noir représente le changement de la méthode de classification des hospitalisations en 2006-2007, les données avant et après 2006 ne peuvent être comparées.

Taux d'hospitalisation en courte durée pour maladies pulmonaires obstructives chroniques (MPOC), sexes réunis, MRC d'Abitibi-Ouest, 1991-1992 à 2019-2020



SOURCE

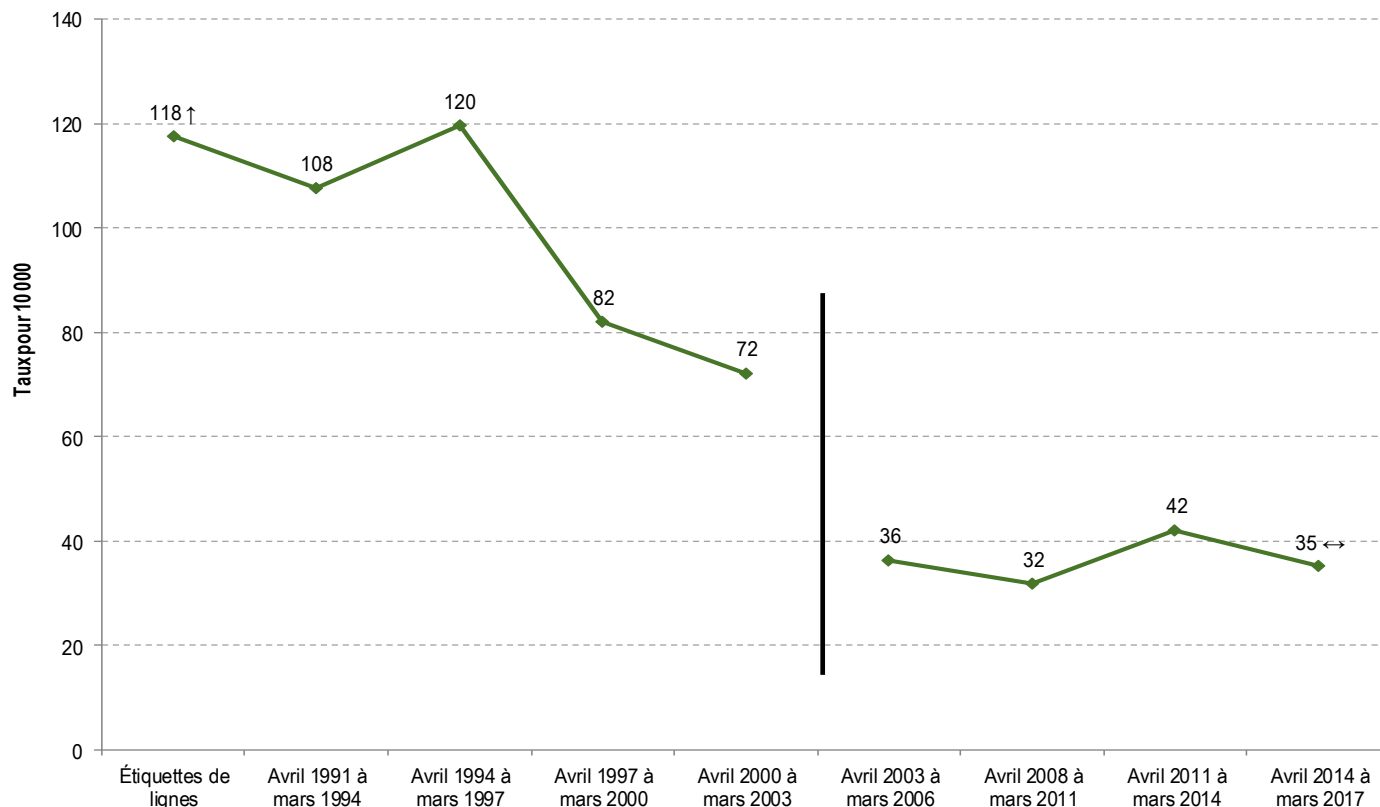
Ministère de la Santé et des Services sociaux du Québec, fichier des hospitalisations MED-ECHO, années financières 1991-1992 à 2019-2020, traitement des données réalisé par l'Infocentre de santé publique.

LÉGENDE

- ↓ Situation plus favorable que celle du reste du Québec (différence statistique significative)
- ↔ Situation comparable à celle du reste du Québec (pas de différence statistique significative)
- ↑ Situation plus défavorable que celle du reste du Québec (différence statistique significative)
- | Le trait noir représente le changement de la méthode de classification des hospitalisations en 2006-2007, les données avant et après 2006 ne peuvent être comparées.



Taux d'hospitalisation en courte durée pour maladies pulmonaires obstructives chroniques (MPOC), sexes réunis, MRC d'Abitibi, 1991-1992 à 2019-2020



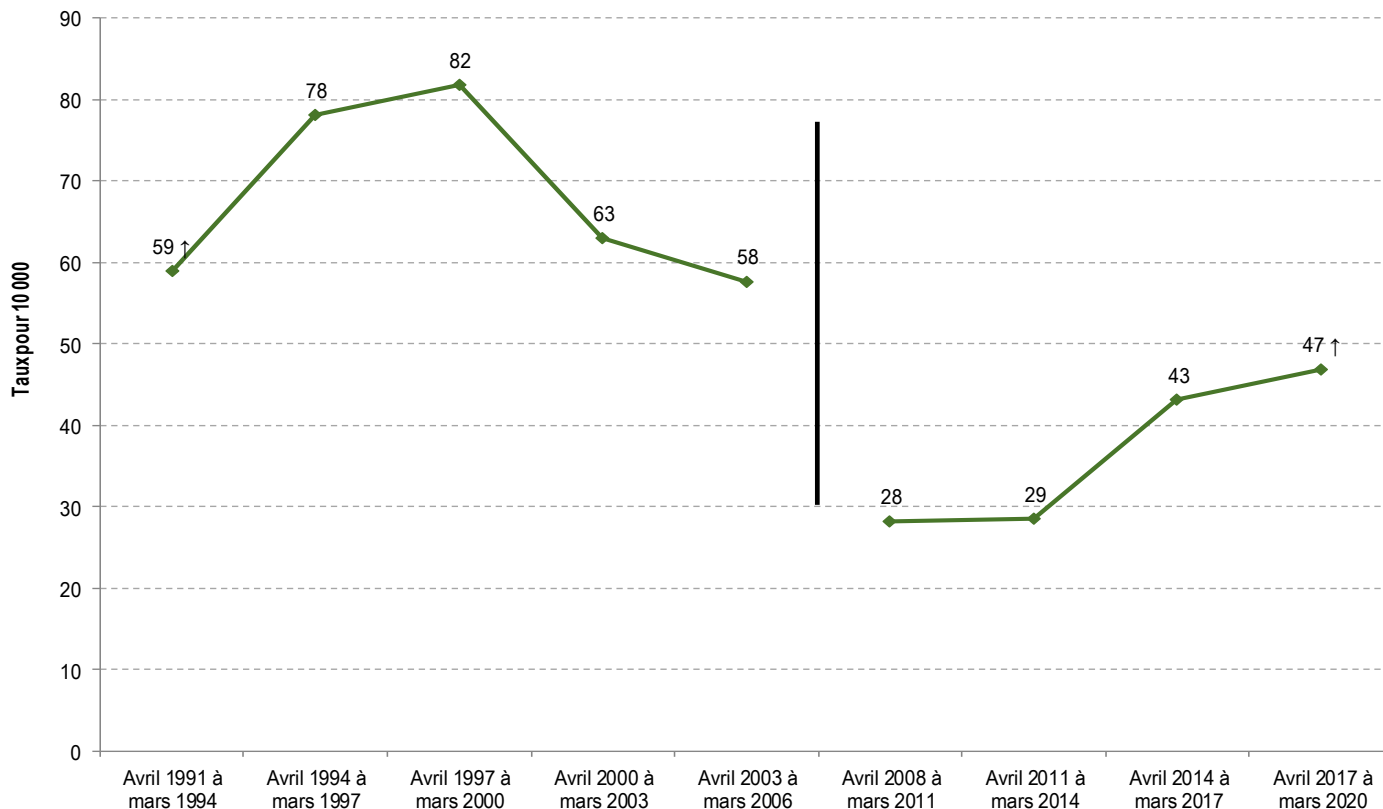
SOURCE

Ministère de la Santé et des Services sociaux du Québec, fichier des hospitalisations MED-ECHO, années financières 1991-1992 à 2019-2020, traitement des données réalisé par l'Infocentre de santé publique.

LÉGENDE

- ↓ Situation plus favorable que celle du reste du Québec (différence statistique significative)
- ↔ Situation comparable à celle du reste du Québec (pas de différence statistique significative)
- ↑ Situation plus défavorable que celle du reste du Québec (différence statistique significative)
- | Le trait noir représente le changement de la méthode de classification des hospitalisations en 2006-2007, les données avant et après 2006 ne peuvent être comparées.

Taux d'hospitalisation en courte durée pour maladies pulmonaires obstructives chroniques (MPOC), sexes réunis, MRC de la Vallée-de-l'Or, 1991-1992 à 2019-2020



SOURCE

Ministère de la Santé et des Services sociaux du Québec, fichier des hospitalisations MED-ECHO, années financières 1991-1992 à 2019-2020, traitement des données réalisé par l'Infocentre de santé publique.

LÉGENDE

- ↓ Situation plus favorable que celle du reste du Québec (différence statistique significative)
- ↔ Situation comparable à celle du reste du Québec (pas de différence statistique significative)
- ↑ Situation plus défavorable que celle du reste du Québec (différence statistique significative)
- | Le trait noir représente le changement de la méthode de classification des hospitalisations en 2006-2007, les données avant et après 2006 ne peuvent être comparées.

